



กรมส่งเสริมสหกรณ์  
COOPERATIVE PROMOTION DEPARTMENT

# รายงานประจำปี 2562

## ANNUAL REPORT 2019

CPD

กองแผนงาน กรมส่งเสริมสหกรณ์



กรมส่งเสริมสหกรณ์



๕๖ ปี กรมส่งเสริมสหกรณ์



CPD

กรมส่งเสริมสหกรณ์

COOPERATIVE PROMOTION DEPARTMENT

# สารอริบด

**กรมส่งเสริมสหกรณ์** มีภารกิจในการส่งเสริม สนับสนุน กำกับ ดูแล สหกรณ์ และกลุ่มเกษตรกร เผยแพร่ และให้ความรู้เกี่ยวกับอุดมการณ์ หลักการ และวิธีการสหกรณ์ สนับสนุนด้านเงินทุน ข้อมูลสารสนเทศ เทคโนโลยี และทรัพยากรอื่น ๆ ที่เหมาะสม เพื่อพัฒนา สหกรณ์และกลุ่มเกษตรกรให้มีความเข้มแข็ง และสมาชิกมีคุณภาพชีวิตที่ดี

ในปีงบประมาณ 2562 กรมส่งเสริมสหกรณ์มุ่งเน้นในการส่งเสริมและพัฒนาสหกรณ์ และกลุ่มเกษตรกรใน 2 ด้าน คือ *1) พัฒนาระบบการบริหารจัดการองค์กรและธรรมาภิบาล* โดยส่งเสริมให้สหกรณ์และกลุ่มเกษตรกรมีการพัฒนาระบบบริหารจัดการความเสี่ยง สร้างธรรมาภิบาลในสหกรณ์ พัฒนาศักยภาพบุคลากรภาคสหกรณ์ให้บริหารงานอย่าง มืออาชีพ และปลูกจิตสำนึกการมีส่วนร่วมและบทบาทหน้าที่ของสมาชิก รวมทั้งพัฒนาระบบ กำกับ ดูแล ตรวจสอบ แก้ไขปัญหาและคุ้มครองสหกรณ์ให้มีประสิทธิภาพยิ่งขึ้น *2) ส่งเสริมและ เพิ่มขีดความสามารถในการดำเนินธุรกิจของสหกรณ์และกลุ่มเกษตรกร* โดยสนับสนุน โครงสร้างพื้นฐานด้านการผลิตและการตลาด เพื่อรวบรวม จัดเก็บ แปรรูปผลผลิต และถ่ายทอดเทคโนโลยี องค์ความรู้ในการสร้างมูลค่าเพิ่มสินค้า พันธุ์ และพัฒนาความเข้มแข็งของธุรกิจ ร่วมมือกับหน่วยงานอื่น พัฒนานวัตกรรมการผลิต และการแปรรูปสินค้าเกษตร ให้ได้มาตรฐาน และสร้างช่องทางตลาดเชื่อมโยงกับ ภาคเอกชนในการรับซื้อผลผลิตของสหกรณ์และ กลุ่มเกษตรกรทั้งในและต่างประเทศ

จากการดำเนินงานส่งเสริม พัฒนา กำกับ และแก้ไขปัญหาของสหกรณ์และกลุ่มเกษตรกร ในปี 2562 กรมส่งเสริมสหกรณ์มีผลการดำเนินงาน สำคัญที่เกิดประโยชน์ต่อสหกรณ์ กลุ่มเกษตรกร และสมาชิก ดังนี้





1. สมาชิกได้รับประโยชน์จากการให้บริการของสหกรณ์และกลุ่มเกษตรกรในด้านสินเชื่อ รับฝากเงิน รับซื้อผลผลิตและบริการอื่น ๆ ซึ่งลดต้นทุนการผลิตและค่าครองชีพลง ส่งผลให้สมาชิกมีเงินออมเฉลี่ย 178,235 บาทต่อคน รวมถึงแก้ไขปัญหาหนี้ค้างชำระของสมาชิก โดยสมาชิก 77,844 คน มีแผนจัดการหนี้รายบุคคลกับสหกรณ์แล้ว

2. ผลการดำเนินงานของสหกรณ์และกลุ่มเกษตรกร (รวบรวมข้อมูลได้ ณ วันที่ 30 กันยายน 2562) จำนวน 9,272 แห่ง มีทุนดำเนินงานรวม 3.29 ล้านล้านบาท เพิ่มขึ้นจากปี 2561 จำนวน 154,124.50 ล้านบาท คิดเป็นร้อยละ 4.91 รายได้รวม 0.33 ล้านล้านบาท เพิ่มขึ้นจากปี 2561 จำนวน 7,172.07 ล้านบาท คิดเป็นร้อยละ 2.16

3. สหกรณ์มีความเข้มแข็งอยู่ในระดับชั้น 1 และชั้น 2 จำนวน 6,394 แห่ง คิดเป็นร้อยละ 94.04 ของสหกรณ์ที่มีสถานะดำเนินการทั้งหมด เพิ่มขึ้นจากปี 2561 จำนวน 47 แห่ง

4. กำกับ ติดตาม และดำเนินการแก้ไขข้อบกพร่องสหกรณ์แล้วเสร็จ จำนวน 128 แห่ง มูลค่าความเสียหายที่แก้ไขได้ 5,478.98 ล้านบาท

6. ออกกฎหมายและเกณฑ์กำกับ เพื่อสร้างความเข้มแข็งให้ระบบสหกรณ์ รวมถึงวางระบบการตรวจสอบสหกรณ์อย่างเข้มข้น

ทั้งนี้ ในปี 2563 กรมส่งเสริมสหกรณ์จะขับเคลื่อนอย่างต่อเนื่องในการพัฒนาสหกรณ์ และกลุ่มเกษตรกรภายใต้กรอบการพัฒนา **ด้านองค์กร** โดยกำหนดมาตรการกำกับ ดูแล ตรวจสอบที่มีประสิทธิภาพ พัฒนาระบบการรายงานข้อมูลทางการเงิน และจัดการแก้ไขปัญหาหนี้สินของสมาชิก และ **ด้านการดำเนินธุรกิจ** โดยสนับสนุนการบริหารจัดการแปลงใหญ่ของสหกรณ์แบบครบวงจร พัฒนาสหกรณ์ระดับอำเภอ รวบรวม/เก็บสะสมผลผลิต และเพิ่มศักยภาพการตลาดสินค้าเกษตรของสหกรณ์และกลุ่มเกษตรกร

สุดท้ายนี้ ผมขอขอบคุณบุคลากรของกรมส่งเสริมสหกรณ์ทุกท่านที่ได้มีความมุ่งมั่น ขับเคลื่อนงานในปีที่ผ่านมา และขอขอบคุณคณะกรรมการดำเนินการและฝ่ายจัดการของสหกรณ์/กลุ่มเกษตรกรที่ได้บริหารงานเพื่อดูแลความเป็นอยู่ของสมาชิกสหกรณ์/กลุ่มเกษตรกรได้เป็นอย่างดี

นายพิเชษฐ์ วัริยะพาหะ  
อธิบดีกรมส่งเสริมสหกรณ์



# แนวทางและผลการขับเคลื่อนงานปี 2562

## การขับเคลื่อนงานปี 2562

กรมส่งเสริมสหกรณ์  
Cooperative Promotion Department



### การจัดการองค์กร ▶

ทำงานตามความถนัด

- ทีมตรวจการ
- ทีมส่งเสริม/พัฒนาสหกรณ์

### พัฒนา สหกรณ์ ให้เข้มแข็ง

- การบริหารจัดการองค์กร
- พัฒนาศักยภาพกรรมการ/ฝ่ายจัดการ/สมาชิก
- ข้อบกพร่องของสหกรณ์
- ธรรมภิบาล/ควบคุมภายใน
- มาตรฐานสหกรณ์/กลุ่มเกษตรกร

### พัฒนา ธุรกิจ ของสหกรณ์

- การตลาดนำการผลิต
- ลดต้นทุนการผลิตของสมาชิก
- มาตรฐานผลผลิต/สินค้าสหกรณ์
- สนับสนุนปัจจัยพื้นฐานเพื่อรวบรวม/เก็บชะลอ/แปรรูป
- สนับสนุนเทคโนโลยีการผลิต เพื่อลดต้นทุน/เพิ่มมูลค่า

## ผลการขับเคลื่อนงาน ปี 2562

กรมส่งเสริมสหกรณ์  
Cooperative Promotion Department



### สหกรณ์/กลุ่มเกษตรกรเข้มแข็ง

- ออกกฎหมายและเกณฑ์กำกับ เพื่อสร้างความเข้มแข็งให้สหกรณ์
- แก้ไขข้อบกพร่องสหกรณ์แล้วเสร็จ 128 แห่ง มูลค่าความเสียหายที่แก้ไขได้ 5,478.98 ล้านบาท
- แก้ไขปัญหาหนี้ค้างชำระของสหกรณ์ 424 แห่ง / สมาชิกมีแผนจัดการหนี้รายบุคคล 77,844 คน

### ศักยภาพการดำเนินธุรกิจของ สหกรณ์/กลุ่มเกษตรกรเพิ่มขึ้น

- สหกรณ์ที่ร่วมขับเคลื่อนนโยบายรัฐ 1,151 แห่ง รวบรวมและแปรรูปผลผลิตการเกษตรมูลค่ารวม 62,138.64 ลบ. (เพิ่มขึ้น 119 แห่ง)
- ปริมาณธุรกิจสหกรณ์/กลุ่มเกษตรกร รวม 2.3 ล้านล้านบาท เพิ่มขึ้นจากปี 2561 จำนวน 0.12 ล้านล้านบาท
- เกิดเครือข่ายระหว่างสหกรณ์ผู้ผลิต/สหกรณ์ผู้บริโภค 413 แห่ง มูลค่าธุรกิจ 2,000 ลบ.



# ผู้บริหารระดับสูง กรมส่งเสริมสหกรณ์



พิชชัญญ์ วัริยะพาหะ  
อธิบดีกรมส่งเสริมสหกรณ์



เชิดชัย พรหมแก้ว

รองอธิบดีกรมส่งเสริมสหกรณ์



ประยูร อันสกุล

รองอธิบดีกรมส่งเสริมสหกรณ์



วิศิษฐ์ ศรีสุวรรณ

รองอธิบดีกรมส่งเสริมสหกรณ์



# สารบัญ

	หน้า
สารจากอธิบดีกรมส่งเสริมสหกรณ์	ก
แนวทางและผลการขับเคลื่อนงานปี 2562	ค
ผู้บริหารระดับสูงกรมส่งเสริมสหกรณ์	จ
<b>ส่วนที่ 1 ข้อมูลภาพรวมของกรมส่งเสริมสหกรณ์</b>	<b>1</b>
วิสัยทัศน์ เป้าหมาย พันธกิจ ยุทธศาสตร์ของกรมส่งเสริมสหกรณ์	1
อำนาจหน้าที่กรมส่งเสริมสหกรณ์	3
การแบ่งส่วนราชการของกรมส่งเสริมสหกรณ์ และกรอบอัตรากำลัง ประจำปี 2562	4
งบประมาณรายจ่ายประจำปีงบประมาณ พ.ศ. 2562	7
<b>ส่วนที่ 2 ผลการปฏิบัติงานราชการของกรมส่งเสริมสหกรณ์</b>	<b>8</b>
1. ผลการดำเนินงานตามแผนปฏิบัติการและการใช้จ่ายงบประมาณ ประจำปีงบประมาณ พ.ศ. 2562	8
2. ผลการดำเนินงานตามแผนปฏิบัติการและงบประมาณ	
• แผนงานพื้นฐาน	16
• แผนงานยุทธศาสตร์	48
• แผนงานบูรณาการ	69
3. ผลการดำเนินงานโครงการสำคัญ ประจำปีงบประมาณ พ.ศ. 2562	114
4. ผลการประเมินส่วนราชการตามมาตรการปรับปรุงประสิทธิภาพในการปฏิบัติราชการ	120
5. รางวัลที่ได้รับจากหน่วยงานภายนอก	123
<b>ส่วนที่ 3 รายงานการเฝ้า</b>	<b>125</b>
งบการเฝ้า ประจำปี 2562	125

# สารบัญ

	หน้า
ส่วนที่ 4 กิจกรรมเด่นในรอบปี พ.ศ. 2562	134
• กิจกรรมเด่นในรอบปี พ.ศ. 2562	134
ส่วนที่ 5 ข้อมูลสารสนเทศสหกรณ์และกลุ่มเกษตรกร	147
• สารสนเทศสหกรณ์	147
• สารสนเทศและกลุ่มเกษตรกร	151





# ส่วนที่ 1

ข้อมูลภาพรวมของ  
กรมส่งเสริมสหกรณ์

# วิสัยทัศน์ เป้าหมาย พันธกิจ ของกรมส่งเสริมสหกรณ์

## วิสัยทัศน์

“การสหกรณ์มั่นคง สหกรณ์และกลุ่มเกษตรกรเข้มแข็ง เศรษฐกิจและสังคมของชุมชนยั่งยืน”

## เป้าหมาย

ระบบสหกรณ์ได้รับการส่งเสริมและพัฒนาให้เป็นกลไกการพัฒนาเศรษฐกิจและสังคมเพื่อเพิ่มขีดความสามารถของชุมชน

## พันธกิจ

1. กำกับดูแลสหกรณ์และกลุ่มเกษตรกรให้อยู่ในกรอบของกฎหมายและทันต่อสถานการณ์
2. เสริมสร้างการเรียนรู้และทักษะด้านการสหกรณ์ให้แก่บุคลากรสหกรณ์และประชาชนทั่วไป
3. ส่งเสริมและพัฒนาสหกรณ์และกลุ่มเกษตรกรให้มีการดำเนินการอย่างมีประสิทธิภาพและเข้มแข็ง ทั้งทางเศรษฐกิจและสังคมตามปรัชญาเศรษฐกิจพอเพียง
4. สนับสนุนด้านเงินทุน สารสนเทศ เทคโนโลยี และนวัตกรรมให้แก่สหกรณ์และกลุ่มเกษตรกร



# ยุทธศาสตร์ กลยุทธ์ ของกรมส่งเสริมสหกรณ์

## ยุทธศาสตร์

1

เสริมสร้างการสหกรณ์ให้เป็นตัวขับเคลื่อนเศรษฐกิจและคุณภาพชีวิตของประชาชน

1. สร้างกระบวนการของการสหกรณ์ ให้เกิดความเชื่อมโยง ตั้งแต่ต้นน้ำจรดปลายน้ำให้กับภาคการเกษตร สหกรณ์/กลุ่มเกษตรกร (End to End process)
2. สร้างกลไกการเข้าถึงข้อมูลการผลิตและการตลาดให้กับสหกรณ์/กลุ่มเกษตรกร
3. การเสริมสร้างหลักปรัชญาของเศรษฐกิจพอเพียงเพื่อให้สหกรณ์และสมาชิกมีสภาพความเป็นอยู่มีคุณภาพชีวิตที่ดีขึ้นและลดภาระหนี้สิน

## ยุทธศาสตร์

2

พัฒนาและสร้างศักยภาพของสถาบันเกษตรกรเพื่อเพิ่มประสิทธิภาพการผลิตและการตลาดตลอดห่วงโซ่อุปทาน (Supply Chain)

1. พัฒนาสหกรณ์และกลุ่มเกษตรกรให้รู้เท่าทันเทคโนโลยีและการจัดการสมัยใหม่
2. การส่งเสริมและสนับสนุนความรู้ที่ตรงตามความต้องการเฉพาะกลุ่มและนำไปใช้งานได้
3. การสร้างเครือข่าย (Networking Builder) ระหว่างกลุ่มสหกรณ์ ตลอดห่วงโซ่อุปทาน (Supply chain)
4. ส่งเสริมการสร้างนวัตกรรมเพื่อใช้ในการเพิ่มประสิทธิภาพการผลิตและการตลาดในสหกรณ์และกลุ่มเกษตรกร
5. ส่งเสริมมูลค่าเพิ่มสินค้าของสหกรณ์/กลุ่มเกษตรกรด้วยการสร้างตราสินค้า (Brand)

## ยุทธศาสตร์

3

พัฒนาการบริหารจัดการและธรรมาภิบาลในระบบสหกรณ์ เพื่อเพิ่มขีดความสามารถในการแข่งขันและการสร้างนวัตกรรมในการบริหารจัดการ

1. ยกระดับ (พัฒนา ปรับปรุงและช่วยเหลือ) สหกรณ์ไม่ผ่านมาตรฐานไปสู่มาตรฐานชั้นดี
2. Revisit and reinforce ทบทวน ปรับแก้ และเสริมสร้างกระบวนการส่งเสริมสหกรณ์ให้เข้มแข็ง
3. ยกระดับ (พัฒนา และช่วยเหลือ) สหกรณ์ที่ผ่านมาตรฐานไปสู่มาตรฐานชั้นดีมากและดีเลิศ
4. สร้างระบบการรายงานที่สามารถตรวจสอบและรู้เท่าทัน (Integrity Risk)
5. สร้างมาตรฐานระบบการบริหารจัดการสหกรณ์ชั้นดี และระบบตรวจสอบ
6. พัฒนาคณะกรรมการสหกรณ์ให้มีประสิทธิภาพ ในการใช้เทคโนโลยีสมัยใหม่เพื่อการบริหารจัดการสหกรณ์

## ยุทธศาสตร์

4

พัฒนาระบบบริหารจัดการของกรมส่งเสริมสหกรณ์

1. การปรับปรุงกฎระเบียบที่เกี่ยวข้องเพื่อให้เกิดความคล่องตัว
2. สร้างระบบฐานข้อมูล พร้อมระบบแจ้งเตือน ปรับข้อมูลให้เชื่อมโยงกับหน่วยงานอื่น และตัววัดที่ใช้ในการติดตามได้รวดเร็วฉับไวยิ่งขึ้น และมีการบูรณาการเทคโนโลยีการสื่อสารเพื่อใช้สนับสนุนการตัดสินใจ
3. การพัฒนาขีดความสามารถและสมรรถนะของบุคลากร โดยเสริมสร้างองค์ความรู้สมัยใหม่และรูปแบบการพัฒนา และการทำงานต้องมีความเชื่อมโยงเครือข่ายภาครัฐและเอกชนทั้งในและต่างประเทศ
4. เสริมสร้างการจูงใจความผูกพัน การเรียนรู้รูปแบบใหม่ และความก้าวหน้าทางอาชีพ
5. การพัฒนาระบบงาน งานวิจัย สร้างองค์ความรู้ สร้างการรับรู้ในการพัฒนาระบบงานด้านการสหกรณ์

# อำนาจหน้าที่ ตามกฎหมาย

**01** >>> ดำเนินการตามกฎหมายว่าด้วยสหกรณ์  
กฎหมายว่าด้วยการจัดที่ดินเพื่อการ  
ครองชีพเฉพาะในส่วนที่เกี่ยวกับการนิคม  
สหกรณ์และกฎหมายอื่นที่เกี่ยวข้อง

**02** >>> ส่งเสริม สนับสนุน และดำเนินการตามที่  
นายทะเบียนสหกรณ์มอบหมายในการรับ  
จดทะเบียน ส่งเสริม แนะนำ กำกับ และดูแลสหกรณ์  
รวมทั้งตามอำนาจหน้าที่อื่นๆ ที่นายทะเบียนสหกรณ์สั่ง  
การ ให้เป็นไปตามกฎหมายว่าด้วยสหกรณ์

**03** >>> ส่งเสริม สนับสนุน พัฒนา และคุ้มครอง  
ระบบสหกรณ์

**04** >>> ส่งเสริม เผยแพร่ และให้ความรู้  
เกี่ยวกับอุดมการณ์ หลักการและ  
วิธีการสหกรณ์ให้แก่บุคลากรสหกรณ์

**05** >>> ศึกษา วิเคราะห์ และวิจัย เพื่อพัฒนา  
ระบบสหกรณ์ การบริหารจัดการ  
องค์กร และการดำเนินธุรกิจของสหกรณ์  
และกลุ่มเกษตรกร ให้มีประสิทธิภาพและเข้มแข็งทั้งทาง  
เศรษฐกิจและสังคมกลุ่มเกษตรกร และประชาชนทั่วไป

**06** >>> ศึกษาและวิเคราะห์ เพื่อเสนอแนะแนว  
ทางการพัฒนาสหกรณ์ให้กับ  
คณะกรรมการพัฒนาการสหกรณ์แห่งชาติ

**07** >>> ศึกษา วิเคราะห์ ความต้องการของ  
ตลาดสินค้าสหกรณ์และสร้างเครือข่าย  
การเชื่อมโยงธุรกิจระหว่างสหกรณ์กับ  
สหกรณ์สหกรณ์กับเอกชนทั้งในประเทศและ  
ต่างประเทศ

**08** >>> ส่งเสริมและสนับสนุนด้านเงินทุน ข้อมูล  
สารสนเทศ เทคโนโลยี และทรัพยากรอื่น ๆ  
ที่เหมาะสมในการดำเนินงานของสหกรณ์และ  
กลุ่มเกษตรกร

**09** >>> ปฏิบัติการอื่นใดตามที่กฎหมายกำหนด  
ให้เป็นอำนาจหน้าที่ของกรมส่งเสริม  
สหกรณ์หรือตามที่กระทรวงหรือคณะรัฐมนตรี



# การแบ่งส่วนราชการ ของกรมส่งเสริมสหกรณ์

## กรมส่งเสริมสหกรณ์


- กลุ่มตรวจสอบภายใน
- กลุ่มพัฒนาระบบบริหาร

### ราชการบริหารส่วนกลาง

- สำนักงานเลขานุการกรม
- กองคลัง
- กองพัฒนาระบบ
- สนับสนุนการสหกรณ์
- กองพัฒนาสหกรณ์
- ภาคการเกษตรและกลุ่มเกษตรกร
- สำนักงานส่งเสริมสหกรณ์  
กรุงเทพมหานคร พื้นที่ 1
- สำนักงานพัฒนาและถ่ายทอด  
เทคโนโลยีการสหกรณ์
- กองการเจ้าหน้าที่
- กองแผนงาน
- กองพัฒนาสหกรณ์  
ด้านการเงินและร้านค้า
- ศูนย์เทคโนโลยีสารสนเทศ  
และการสื่อสาร
- สำนักงานส่งเสริมสหกรณ์  
กรุงเทพมหานคร พื้นที่ 2

### ราชการบริหารส่วนภูมิภาค

- สำนักงานสหกรณ์จังหวัด 76 จังหวัด
  - กลุ่มส่งเสริมสหกรณ์ 320 กลุ่ม
  - นิคมสหกรณ์ 49 นิคม



# บุคลากร ของกรมส่งเสริมสหกรณ์

บุคลากร รวม 5,365 คน



ข้อมูล ณ 30 กันยายน 2562



# กรอบอัตราค่าจ้าง ตามการแบ่งส่วนราชการ

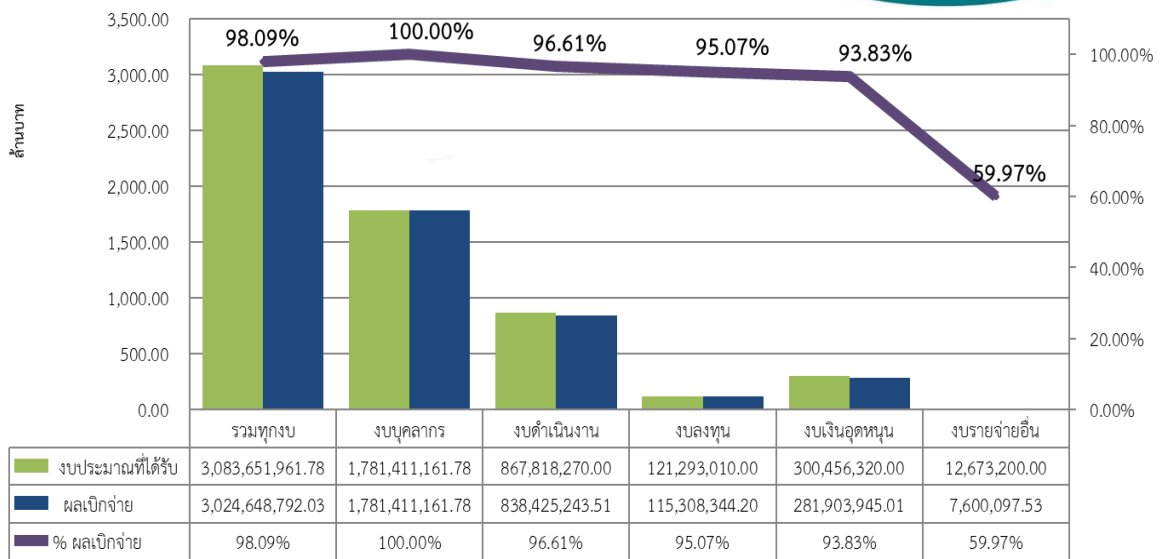
ข้อมูล ณ 30 กันยายน 2562

การแบ่งส่วนราชการในปัจจุบัน	อัตราค่าจ้าง			
	ข้าราชการ	ลูกจ้างประจำ	พนักงาน ราชการ	รวม
ก. ราชการบริหารส่วนกลาง	675	133	238	1,046
1. นักบริหารระดับสูง	1			1
2. นักบริหารระดับต้น	3			3
3. ผู้ทรงคุณวุฒิด้านการสหกรณ์	1			1
4. ผู้ตรวจราชการกรม	9			9
5. กลุ่มตรวจสอบภายใน	10	3		13
6. กลุ่มพัฒนาระบบบริหาร	5	1	1	7
7. สำนักงานเลขานุการกรม	48	3	20	71
8. กองการเจ้าหน้าที่	41	4	12	57
9. กองคลัง	48	13	9	70
10. กองแผนงาน	42	1	19	62
11. กองพัฒนาระบบสนับสนุนการสหกรณ์	87	3	28	118
12. กองพัฒนาสหกรณ์ด้านการเงินและร้านค้า	44	3	11	58
13. กองพัฒนาสหกรณ์ภาคการเกษตรและกลุ่มเกษตรกร	60	4	22	86
14. ศูนย์เทคโนโลยีสารสนเทศและการสื่อสาร	25	2	11	38
15. สำนักงานส่งเสริมสหกรณ์กรุงเทพมหานคร ชั้นที่ 1	43	2	19	64
16. สำนักงานส่งเสริมสหกรณ์กรุงเทพมหานคร ชั้นที่ 2	42	3	23	68
17. สำนักพัฒนาและถ่ายทอดเทคโนโลยีการสหกรณ์	166	91	63	320
ข. ราชการบริหารส่วนภูมิภาค	2,367	572	1,380	4,319
1. สำนักงานสหกรณ์จังหวัด	2,367	572	1,380	4,319
รวม	3,042	705	1,618	5,365

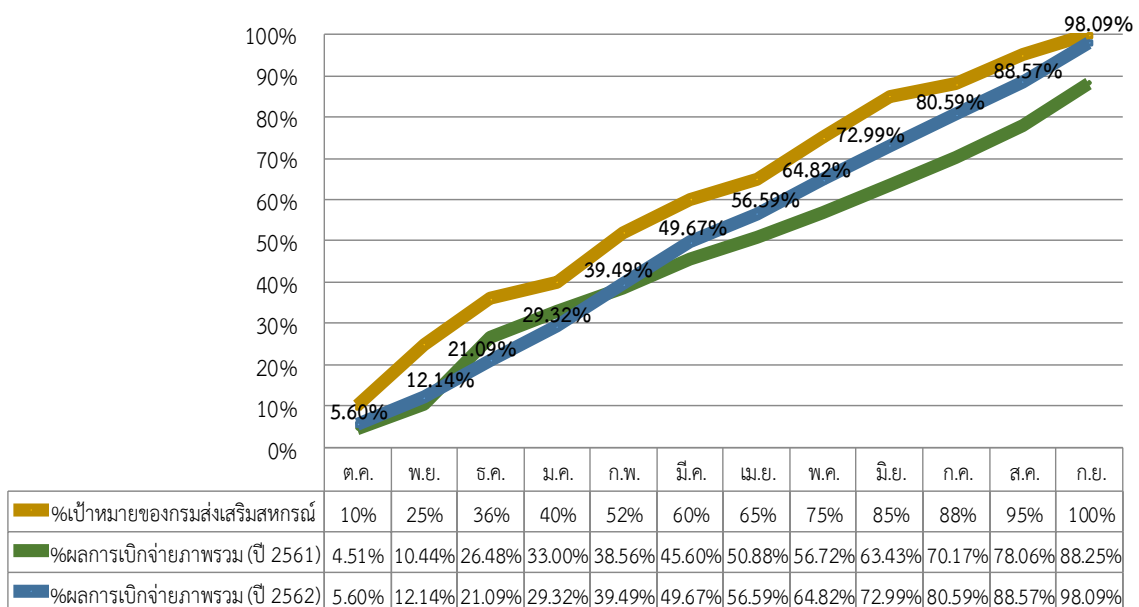


# งบประมาณรายจ่าย ประจำปีงบประมาณ พ.ศ. 2562

ผลเบิกจ่ายภาพรวมกรมส่งเสริมสหกรณ์ (แยกตามประเภทงบรายจ่าย)  
ประจำปีงบประมาณ พ.ศ. 2562



ผลเบิกจ่ายภาพรวมกรมส่งเสริมสหกรณ์ (แยกตามประเภทงบรายจ่าย)  
ประจำปีงบประมาณ พ.ศ. 2562



ข้อมูล ณ 30 กันยายน 2562



# ส่วนที่ 2

ผลการปฏิบัติราชการ  
ของกรมส่งเสริมสหกรณ์

# ผลการปฏิบัติงานและการใช้จ่ายงบประมาณ

## ประจำปีงบประมาณ พ.ศ. 2562

กรมส่งเสริมสหกรณ์ มีภารกิจหลักในการส่งเสริม แนะนำสหกรณ์และกลุ่มเกษตรกรให้ดำเนินงาน เพื่อตอบสนองความต้องการของสมาชิกทางด้านเศรษฐกิจและสังคม ณ วันที่ 30 กันยายน 2562 มีสหกรณ์ จำนวน 8,086 แห่ง สมาชิก 11.636 ล้านคน แบ่งเป็น สหกรณ์ภาคการเกษตร 4,535 แห่ง สมาชิก 6.677 ล้านคน สหกรณ์นอกภาคเกษตร 3,551 แห่ง สมาชิก 4.958 ล้านคน ทุนดำเนินงานของสหกรณ์รวม 3,287,085.29 ล้านบาท ปริมาณธุรกิจรวม 2,219,292.38 ล้านบาท และกลุ่มเกษตรกร 4,705 แห่ง สมาชิก 0.481 ล้านคน ทุนดำเนินงานของกลุ่มเกษตรกรรวม 4,122.13 ล้านบาท ปริมาณธุรกิจรวม 5,775 ล้านบาท

ในปีงบประมาณ 2562 กรมส่งเสริมสหกรณ์มุ่งเน้นในการส่งเสริมและพัฒนาสหกรณ์และกลุ่มเกษตรกรใน 2 ด้าน คือ 1) พัฒนาระบบการบริหารจัดการองค์กรและธรรมาภิบาล โดยส่งเสริมให้สหกรณ์และกลุ่มเกษตรกรมีการพัฒนาระบบบริหารจัดการความเสี่ยง สร้างธรรมาภิบาลในสหกรณ์ พัฒนาศักยภาพบุคลากรภาคสหกรณ์ให้บริหารงานอย่างมืออาชีพ และปลูกจิตสำนึกการมีส่วนร่วมและบทบาทหน้าที่ของสมาชิก รวมทั้งพัฒนาระบบกำกับ ดูแล ตรวจสอบ แก้ไขปัญหาและคุ้มครองสหกรณ์ให้มีประสิทธิภาพยิ่งขึ้น 2) ส่งเสริมและเพิ่มขีดความสามารถในการดำเนินธุรกิจของสหกรณ์และกลุ่มเกษตรกร โดยสนับสนุนโครงสร้างพื้นฐานด้านการผลิตและการตลาด เพื่อรวบรวม จัดเก็บ แปรรูปผลผลิต และถ่ายทอดเทคโนโลยีองค์ความรู้ในการสร้างมูลค่าเพิ่มสินค้า พื้นฟูและพัฒนาความเข้มแข็งของธุรกิจ ร่วมมือกับหน่วยงานอื่น พัฒนานวัตกรรมการผลิต และการแปรรูปสินค้าเกษตรให้ได้มาตรฐาน และสร้างช่องทางตลาดเชื่อมโยงกับภาคเอกชนในการรับซื้อผลผลิตของสหกรณ์และกลุ่มเกษตรกรทั้งในและต่างประเทศ โดยกรมได้รับจัดสรรงบประมาณรวมทั้งสิ้น 3,083.6519 ล้านบาท ดำเนินงานภายใต้ 5 แผนงาน ซึ่งมีผลการดำเนินงาน ดังนี้



สรุปผลการปฏิบัติงานและการใช้จ่ายงบประมาณ ประจำปีงบประมาณ พ.ศ. 2562  
(ผลการดำเนินงานสะสมตั้งแต่วันที่ 1 ตุลาคม 2561 - 30 กันยายน 2562)

แผนงาน/ผลผลิต/โครงการ/กิจกรรม	หน่วย นับ	ผลการปฏิบัติงาน			ผลเบิกจ่ายงบประมาณ (ล้านบาท)		
		เป้าหมาย	ผลงาน สะสม	ร้อยละ ผลสำเร็จ	งบประมาณ ที่ได้รับ	ผลเบิกจ่าย สะสม	ร้อยละ
<b>รวมทั้งสิ้น</b>	<b>ร้อยละ</b>	<b>100.00</b>	<b>93.46</b>	<b>93.46</b>	<b>3,083.6519</b>	<b>3,004.5590</b>	<b>97.64</b>
<b>แผนงานบูรณาการ</b>							
<b>แผนงาน : แผนงานบูรณาการพัฒนาศักยภาพการผลิตภาคการเกษตร</b>					<b>394.4612</b>	<b>368.6079</b>	<b>93.45</b>
<b>โครงการที่ 1 : โครงการพัฒนาเกษตรกรรายย่อย</b>					<b>29.7540</b>	<b>27.3815</b>	<b>92.03</b>
<b>กิจกรรมที่ 1 : ส่งเสริมเกษตรกรอินทรีย์ในสหกรณ์ในพื้นที่นิคมสหกรณ์</b>							
1.1 จำนวนพื้นที่ที่ได้รับการส่งเสริมเกษตรอินทรีย์	ไร่	1,000	1,076	107.60			
1.2 สมาชิกเข้าร่วมโครงการมีรายได้เพิ่มขึ้นเฉลี่ย	ร้อยละ	3	7	233.00			
<b>กิจกรรมที่ 2 : ส่งเสริมการเกษตรตามแนวทางทฤษฎีใหม่ในสหกรณ์และกลุ่มเกษตรกร</b>							
2.1 จำนวนเกษตรกรที่ได้รับการแนะนำส่งเสริมเกษตรทฤษฎีใหม่ตามขั้นตอนและวิธีการ	ราย	1,500	1,501	100.07			
2.2 สมาชิกเข้าร่วมโครงการมีรายได้เพิ่มขึ้นเฉลี่ย	ร้อยละ	3	29	967			
<b>กิจกรรมที่ 3 : ส่งเสริมเกษตรผสมผสานในสหกรณ์และกลุ่มเกษตรกร</b>							
3.1 จำนวนพื้นที่ที่ได้รับการส่งเสริมเกษตรผสมผสาน	ไร่	7,500	11,494	153.25			
3.2 สมาชิกเข้าร่วมโครงการมีรายได้เพิ่มขึ้นเฉลี่ย	ร้อยละ	3	29	967			
<b>โครงการที่ 2 : โครงการพัฒนาเกษตรกรปราดเปรื่อง (Smart Farmer)</b>					<b>3.2385</b>	<b>3.0742</b>	<b>94.93</b>
<b>กิจกรรมที่ 1 : พัฒนาสมาชิกสหกรณ์เป็นสมาชิกปราดเปรื่อง (Smart Member)</b>							
1.1 จำนวนสมาชิกสหกรณ์ที่เข้าร่วมโครงการมีรายได้ไม่ต่ำกว่า 180,000 บาท/ครัวเรือน/ปี	ราย	5,320	5,284	99.32			
1.2 เกษตรกรสมาชิกกลุ่มเป้าหมายได้รับการยกระดับเป็น Smart Farmer ไม่น้อยกว่า	ร้อยละ	70	72.56	103.66			

แผนงาน/ผลผลิต/โครงการ/กิจกรรม	หน่วย นับ	ผลการปฏิบัติงาน			ผลเบิกจ่ายงบประมาณ (ล้านบาท)		
		เป้าหมาย	ผลงาน สะสม	ร้อยละ ผลสำเร็จ	งบประมาณ ที่ได้รับ	ผลเบิกจ่าย สะสม	ร้อยละ
<b>โครงการที่ 3 : โครงการศูนย์เรียนรู้การเพิ่มประสิทธิภาพการผลิตสินค้าเกษตร</b>					<b>7.3702</b>	<b>7.3180</b>	<b>99.29</b>
<b>กิจกรรมที่ 1 : สนับสนุนกิจกรรมสหกรณ์ในศูนย์เรียนรู้การเพิ่มประสิทธิภาพการผลิตสินค้าเกษตร</b>							
1.1 จำนวนศูนย์เรียนรู้การเพิ่มประสิทธิภาพการผลิตสินค้าเกษตรเป็นแหล่งเรียนรู้ด้านการสหกรณ์	ศูนย์	882	882	100			
1.2 เกิดเครือข่ายความร่วมมือระหว่างกลุ่มภายใต้ศูนย์เรียนรู้การเพิ่มประสิทธิภาพการผลิตสินค้าเกษตร (ศพก.) และสหกรณ์ ไม่น้อยกว่า	เครือข่าย	78	78	100			
1.3 เครือข่ายมีกิจกรรมเชื่อมโยงกันอย่างน้อย 1 กิจกรรม ไม่น้อยกว่า	ร้อยละ	40	100	250			
<b>โครงการที่ 4 : โครงการส่งเสริมการใช้เครื่องจักรกลทางการเกษตร</b>					<b>26.5512</b>	<b>26.4889</b>	<b>99.77</b>
<b>กิจกรรมที่ 1 : ส่งเสริมการใช้เครื่องจักรกลทางการเกษตร</b>							
1.1 จำนวนสหกรณ์ได้รับการส่งเสริมการบริหารจัดการด้านเครื่องจักรกลทางการเกษตรเพื่อบริการสมาชิก	แห่ง	14	14	100			
1.2 เกษตรกรสมาชิกสหกรณ์ได้รับประโยชน์จากการให้บริการด้านเครื่องจักรกลทางการเกษตร	ราย	750	1,858	247.73			
1.3 การให้บริการเครื่องจักรกลทางการเกษตรสามารถลดต้นทุนการผลิตของสมาชิก	ร้อยละ	10	10	100			
<b>โครงการที่ 5 : โครงการพัฒนาตลาดสินค้าเกษตร</b>					<b>23.3869</b>	<b>23.1526</b>	<b>99.00</b>
<b>กิจกรรมที่ 1 : สนับสนุนการพัฒนาตลาดสินค้าเกษตรในสหกรณ์/กลุ่มเกษตรกร</b>							
1.1 สหกรณ์/กลุ่มเกษตรกรเป็นช่องทางจำหน่ายสินค้าเกษตรของสมาชิก	แห่ง	42	42	100			
1.2 จำนวนเกษตรกรนำสินค้ามาจำหน่ายในตลาด	ราย	4300	4,446	103.40			
1.3 สมาชิกสหกรณ์/กลุ่มเกษตรกรมีช่องทางจำหน่ายสินค้าไม่น้อยกว่า	ร้อยละ	10	36	360			
<b>โครงการที่ 6 : โครงการระบบส่งเสริมการเกษตรแบบแปลงใหญ่</b>					<b>25.2750</b>	<b>24.9627</b>	<b>98.76</b>
<b>กิจกรรมที่ 1 : สนับสนุนการดำเนินการบริหารจัดการการเกษตรแบบแปลงใหญ่ในรูปแบบสหกรณ์</b>							
1.1 จำนวนแปลงเกษตรแปลงใหญ่มีการบริหารจัดการในรูปแบบสหกรณ์	แปลง	4,000	4,018	100.45			
1.2 สินค้าเกษตรจากพื้นที่เกษตรแปลงใหญ่มีตลาดรองรับ ไม่น้อยกว่า	ร้อยละ	10	17.24	172.40			

แผนงาน/ผลผลิต/โครงการ/กิจกรรม	หน่วย นับ	ผลการปฏิบัติงาน			ผลเบิกจ่ายงบประมาณ (ล้านบาท)		
		เป้าหมาย	ผลงาน สะสม	ร้อยละ ผลสำเร็จ	งบประมาณ ที่ได้รับ	ผลเบิกจ่าย สะสม	ร้อยละ
<b>โครงการที่ 7 : โครงการพัฒนาศักยภาพกระบวนการผลิตสินค้าเกษตร</b>					<b>42.4543</b>	<b>41.9708</b>	<b>98.86</b>
<b>กิจกรรมที่ 1 : ส่งเสริมการผลิตและกระจายเมล็ดพันธุ์ดีแก่เกษตรกรในสถาบันเกษตรกร</b>							
1.1 ปริมาณการรวบรวมเมล็ดพันธุ์ดีของ สหกรณ์/กลุ่มเกษตรกร	ตัน	28,700	26,456.970	92.18			
1.2 สมาชิกมีต้นทุนการผลิตลดลงจากการใช้ เมล็ดพันธุ์ดีของสหกรณ์/กลุ่มเกษตรกร	ร้อยละ	3	10	333.33			
<b>โครงการที่ 8 : โครงการธนาคารสินค้าเกษตร</b>					<b>6.2822</b>	<b>6.2167</b>	<b>98.96</b>
<b>กิจกรรมที่ 1 : สนับสนุนการดำเนินงานในรูปแบบธนาคารสินค้าเกษตรในสหกรณ์</b>							
1.1 จำนวนสหกรณ์ที่ได้รับการส่งเสริมและ จัดตั้งเป็นธนาคารสินค้าเกษตร	แห่ง	124	131	105.65			
1.2 ต้นทุนการผลิตของเกษตรกรสมาชิก สหกรณ์ที่เข้าร่วมโครงการธนาคารสินค้าเกษตรลดลง	ร้อยละ	3	13.09	436.33			
<b>โครงการที่ 9 : โครงการพัฒนาสถาบันเกษตรกรรูปแบบประชารัฐ</b>					<b>12.1426</b>	<b>11.8682</b>	<b>97.74</b>
<b>กิจกรรมที่ 1 : สนับสนุนการพัฒนาสถาบันเกษตรกรตามรูปแบบประชารัฐ</b>							
1.1 จำนวนสหกรณ์ที่ได้รับการพัฒนา ศักยภาพการผลิต การตลาด การบริการ และ การบริหารจัดการตามรูปแบบประชารัฐ	แห่ง	823	824	100.12			
1.2 สหกรณ์ได้รับการพัฒนาเป็นศูนย์กลาง ในการให้บริการด้านการเกษตรแก่สมาชิกและ ชุมชน	แห่ง	330	515	156.06			
1.3 ปริมาณธุรกิจของสหกรณ์เป้าหมาย โครงการเพิ่มขึ้นไม่น้อยกว่า	ร้อยละ	3	5.78	192.67			
<b>โครงการที่ 10 : โครงการพัฒนาศักยภาพการดำเนินธุรกิจของสหกรณ์ภาคการเกษตรและกลุ่มเกษตรกร</b>					<b>218.0060</b>	<b>196.1739</b>	<b>89.99</b>
<b>กิจกรรมที่ 1 : พัฒนาศักยภาพการดำเนินธุรกิจของสหกรณ์ภาคการเกษตร/กลุ่มเกษตรกร</b>							
1.1 จำนวนสหกรณ์/กลุ่มเกษตรกรได้รับการ พัฒนาศักยภาพการผลิต ตลาด บริการ และ บริหารจัดการ	แห่ง	367	1,162	316.62			
1.2 ปริมาณธุรกิจของสหกรณ์และ กลุ่มเกษตรกรเพิ่มขึ้น	ร้อยละ	3	6.32	210.67			



แผนงาน/ผลผลิต/โครงการ/กิจกรรม	หน่วย นับ	ผลการปฏิบัติงาน			ผลเบิกจ่ายงบประมาณ (ล้านบาท)		
		เป้าหมาย	ผลงาน สะสม	ร้อยละ ผลสำเร็จ	งบประมาณ ที่ได้รับ	ผลเบิกจ่าย สะสม	ร้อยละ
<b>แผนงาน : แผนงานบูรณาการพัฒนาเศรษฐกิจและสังคมดิจิทัล</b>					<b>5.7200</b>	<b>4.8350</b>	<b>84.53</b>
<b>โครงการที่ 1 : โครงการพัฒนาเศรษฐกิจดิจิทัล</b>					<b>5.7200</b>	<b>4.8350</b>	<b>84.53</b>
<b>กิจกรรมที่ 1 : พัฒนาเศรษฐกิจดิจิทัลในสหกรณ์และกลุ่มเกษตรกร</b>							
1.1 มีโปรแกรมจัดการฐานข้อมูลสมาชิก สหกรณ์ที่สามารถใช้ได้ทั้งด้านการผลิตและ การตลาด	ระบบ	2	1	50.00			
1.2 กรมส่งเสริมสหกรณ์มีฐานข้อมูลเพื่อแก้ไข ปัญหาสมาชิกของสถาบันเกษตรกร เมื่อประสบ ปัญหาภัยพิบัติด้านต่าง ๆ	ล้านราย	5	6.20	124.00			
1.3 สหกรณ์/กลุ่มเกษตรกรมีฐานข้อมูล online เพื่อนำไปใช้ในการสนับสนุนการดำเนิน นโยบายของรัฐ	ร้อยละ	100	100	100.00			
<b>แผนงานยุทธศาสตร์</b>							
<b>แผนงาน : แผนงานยุทธศาสตร์สร้างความมั่นคงและลดความเหลื่อมล้ำ ทางด้านเศรษฐกิจและสังคม</b>					<b>128.1068</b>	<b>117.3786</b>	<b>91.63</b>
<b>โครงการที่ 1 : โครงการพัฒนาพื้นที่โครงการหลวง</b>					<b>11.9810</b>	<b>10.8502</b>	<b>90.56</b>
<b>กิจกรรมที่ 1 : พัฒนาสหกรณ์/กลุ่มเกษตรกรในพื้นที่โครงการหลวง</b>							
1.1 จำนวนสถาบันเกษตรกรในพื้นที่ โครงการหลวงได้รับการส่งเสริมและพัฒนา	แห่ง	90	99	110.00			
1.2 สหกรณ์/กลุ่มเกษตรกรในพื้นที่ โครงการหลวงมีปริมาณธุรกิจเพิ่มขึ้นไม่ต่ำกว่า	ร้อยละ	3	5.47	182.33			
<b>โครงการที่ 2 : โครงการส่งเสริมการค้าเป็นงานอันเนื่องมาจากพระราชดำริ</b>					<b>69.6756</b>	<b>60.1623</b>	<b>86.35</b>
<b>กิจกรรมที่ 1 : พัฒนาสหกรณ์/กลุ่มเกษตรกรในพื้นที่โครงการอันเนื่องมาจากพระราชดำริ</b>							
1.1 จำนวนสถาบันเกษตรกร/โรงเรียน/ กลุ่มชาวบ้านในพื้นที่โครงการพระราชดำริได้รับ การส่งเสริมและพัฒนาด้านการสหกรณ์	แห่ง	976	981	100.51			
1.2 สหกรณ์/กลุ่มเกษตรกรในพื้นที่โครงการ ส่งเสริมการค้าเป็นงานอันเนื่องมาจาก พระราชดำริมีปริมาณธุรกิจเพิ่มขึ้นไม่ต่ำกว่า	ร้อยละ	3	5.25	175.00			

แผนงาน/ผลผลิต/โครงการ/กิจกรรม	หน่วย นับ	ผลการปฏิบัติงาน			ผลเบิกจ่ายงบประมาณ (ล้านบาท)		
		เป้าหมาย	ผลงาน สะสม	ร้อยละ ผลสำเร็จ	งบประมาณ ที่ได้รับ	ผลเบิกจ่าย สะสม	ร้อยละ
<b>โครงการที่ 3 : โครงการส่งเสริมและพัฒนาอาชีพเพื่อแก้ไขปัญหาที่ดินทำกินของเกษตรกร</b>					<b>6.7620</b>	<b>6.6796</b>	<b>98.78</b>
<b>กิจกรรมที่ 1 : ส่งเสริมและพัฒนาอาชีพภายใต้โครงการจัดที่ดินทำกินให้ชุมชนตามนโยบายรัฐบาล</b>							
1.1 จำนวนเกษตรกรที่ได้รับการส่งเสริมและสนับสนุนการรวมกลุ่มและจัดตั้งสถาบันเกษตรกร	ราย	1,800	1,945	108.06			
1.2 ส่งเสริมให้มี การรวมกลุ่มในรูปแบบสหกรณ์ในพื้นที่โครงการจัดที่ดินทำกินให้ชุมชนตามนโยบายรัฐ	พื้นที่	20	22	110.00			
1.3 สหกรณ์ในพื้นที่โครงการจัดที่ดินทำกินให้ชุมชนตามนโยบายรัฐได้รับการสนับสนุนโครงสร้างพื้นฐาน	แห่ง	2	2	100.00			
1.4 มีการจัดตั้งกลุ่มเตรียมสหกรณ์ไม่น้อยกว่า	ร้อยละ	80	100	100			
<b>โครงการที่ 4 : โครงการช่วยเหลือด้านหนี้สินสมาชิกสหกรณ์/กลุ่มเกษตรกร</b>					<b>39.6882</b>	<b>39.6862</b>	<b>99.00</b>
<b>กิจกรรมที่ 1 : พักชำระหนี้ต้นเงินและลดดอกเบี้ยให้สมาชิกกลุ่มเกษตรกรที่ปลูกมันสำปะหลังปีการผลิต 2560/2561</b>							
1.1 จำนวนสมาชิกสหกรณ์/กลุ่มเกษตรกรที่ประกอบอาชีพปลูกมันสำปะหลังได้รับการช่วยเหลือด้านหนี้สิน	ราย	9,016	2,226	24.69			
1.2 ต้นทุนการผลิตมันสำปะหลังของสมาชิกสหกรณ์/กลุ่มเกษตรกรตามแนวทางการบริหารจัดการมันสำปะหลังปีการผลิต 2560/61 ลดลง	ร้อยละ	3	2.01	67.00			
<b>กิจกรรมที่ 2 : โครงการช่วยเหลือหนี้สินสมาชิกสหกรณ์/กลุ่มเกษตรกรที่ประสบภัยจากพายุโซนร้อนปาบึก</b>							
2.1 สนับสนุนเงินอุดหนุนเพื่อชดเชยดอกเบี้ยให้แก่สมาชิกสหกรณ์/กลุ่มเกษตรกรที่มีสัญญาเงินกู้เพื่อการผลิตทางการเกษตร ที่ได้รับความเสียหายจากพายุโซนร้อนปาบึกตามมติกรม. เมื่อวันที่ 12 มีนาคม 2562	ราย	6,868	2,691	39.18			

แผนงาน/ผลผลิต/โครงการ/กิจกรรม	หน่วย นับ	ผลการปฏิบัติงาน			ผลเบิกจ่ายงบประมาณ (ล้านบาท)		
		เป้าหมาย	ผลงาน สะสม	ร้อยละ ผลสำเร็จ	งบประมาณ ที่ได้รับ	ผลเบิกจ่าย สะสม	ร้อยละ
<b>กิจกรรมที่ 3 : โครงการลดดอกเบี้ยเงินกู้ให้เกษตรกรสมาชิกสหกรณ์/กลุ่มเกษตรกร</b>							
3.1 สนับสนุนเงินอุดหนุนเพื่อชดเชยดอกเบี้ยให้แก่สมาชิกสหกรณ์/กลุ่มเกษตรกรที่มีสัญญาเงินกู้ในวัตถุประสงค์เพื่อการเกษตร (ต้นเงินกู้ 300,000 บาทแรก) ตามมติกรม. เมื่อวันที่ 24 เมษายน 2562	ราย	16,303	15,591	95.63			
<b>แผนงานพื้นฐาน</b>							
<b>แผนงาน : แผนงานพื้นฐานด้านการแก้ไขปัญหาความยากจน ลดความเหลื่อมล้ำ และสร้างการเติบโตจากภายใน</b>					688.0760	646.5807	93.97
<b>ผลผลิตที่ 1 : สหกรณ์และกลุ่มเกษตรกรได้รับการส่งเสริมและพัฒนาให้เป็นกลไกการพัฒนาเศรษฐกิจและสังคมในระดับชุมชน</b>					688.0760	646.5807	93.97
<b>กิจกรรมที่ 1 : การจัดงานแสดงสินค้าสหกรณ์</b>							
1.1 จำนวนการจัดงานแสดงสินค้าสหกรณ์ดำเนินการได้บรรลุวัตถุประสงค์	ครั้ง	1	1	100.00			
<b>กิจกรรมที่ 2 : การพัฒนาเทคโนโลยีสารสนเทศและการสื่อสาร</b>							
2.1 อัตราการเข้าถึงและใช้ประโยชน์เทคโนโลยีสารสนเทศและการสื่อสารของกรมส่งเสริมสหกรณ์	ร้อยละ	80	100	125.00			
<b>กิจกรรมที่ 3 : ส่งเสริมและพัฒนาสหกรณ์และกลุ่มเกษตรกร</b>							
3.1 จำนวนสมาชิกสหกรณ์/กลุ่มเกษตรกรเพิ่มขึ้น	ราย	90,000	153,433	170.48			
3.2 จำนวนสหกรณ์/กลุ่มเกษตรกรได้รับการส่งเสริมและพัฒนาศักยภาพการผลิต การตลาด การบริการ และการบริหารจัดการ	แห่ง	13,057	13,057	100.00			
3.3 จำนวนสหกรณ์/กลุ่มเกษตรกรที่มีส่วนร่วมขับเคลื่อนนโยบายรัฐบาล	แห่ง	2,847	2,958	103.90			
3.4 อัตราส่วนเงินออมต่อหนี้สินของสมาชิกในสหกรณ์/กลุ่มเกษตรกรมีสัดส่วนที่เพิ่มขึ้น	ร้อยละ	60	59.61	99.35			
3.5 อัตราการขยายตัวปริมาณธุรกิจของสหกรณ์/กลุ่มเกษตรกรในงาน/โครงการที่เข้าร่วมขับเคลื่อนงานนโยบายรัฐบาล ไม่ต่ำกว่า	ร้อยละ	3	-1.17	-39.00			
3.6 สหกรณ์/กลุ่มเกษตรกร ผ่านเกณฑ์มาตรฐานระดับดี	แห่ง	8,033		94.92			



แผนงาน/ผลผลิต/โครงการ/กิจกรรม	หน่วย นับ	ผลการปฏิบัติงาน			ผลเบิกจ่ายงบประมาณ (ล้านบาท)		
		เป้าหมาย	ผลงาน สะสม	ร้อยละ ผลสำเร็จ	งบประมาณ ที่ได้รับ	ผลเบิกจ่าย สะสม	ร้อยละ
แผนงานบุคลากรภาครัฐ					1,867.2879	1,867.1568	100.00
แผนงานบุคลากรภาครัฐ (ด้านการแก้ไขปัญหาคความยากจน ลดความเหลื่อมล้ำ และสร้างการเติบโตจากภายใน)					1,867.2879	1,867.1568	100.00
ผลผลิตที่ 1 : รายการค่าใช้จ่ายบุคลากรภาครัฐ พัฒนาเศรษฐกิจฐานรากและชุมชนเข้มแข็ง							
กิจกรรมที่ 1 : ค่าใช้จ่ายบุคลากรภาครัฐกรมส่งเสริมสหกรณ์ (เงินเดือน ค่าจ้าง ค่าตอบแทน ฯลฯ บุคลากรกรมส่งเสริมสหกรณ์ จำนวน 5,455 คน ประกอบด้วย ข้าราชการ 3,067 คน ลูกจ้างประจำ 775 คน และพนักงานราชการ 1,613 คน)							
1.1 ค่าใช้จ่ายบุคลากรภาครัฐกรมส่งเสริมสหกรณ์ได้รับการเบิกจ่าย	ร้อยละ	97.00	100.00	103.09			





แผนงาน  
พัฒนา

## ▶ แผนงานพื้นฐานด้านการแก้ไขปัญหาคความยากจน ลดความเหลื่อมล้ำ และสร้างการเติบโตจากภายใน

**ผลผลิตที่ 1 : สหกรณ์และกลุ่มเกษตรกรได้รับการส่งเสริมและพัฒนาให้เป็นกลไก การพัฒนาเศรษฐกิจและสังคมในระดับชุมชน**

### กิจกรรมที่ 1 : การจัดหาเมล็ดพันธุ์

#### 1. วัตถุประสงค์/เป้าหมายของการดำเนินงานโครงการ :

1.1 เพื่อเผยแพร่ ประชาสัมพันธ์ และเพิ่มช่องทางการจำหน่ายสินค้า/ผลิตภัณฑ์คุณภาพสหกรณ์ กลุ่มเกษตรกรผู้ผลิต และเครือข่ายศูนย์กระจายสินค้าสหกรณ์ให้เป็นที่รู้จักของผู้ประกอบการและนักธุรกิจ ภาคเอกชน หอการค้า ผู้บริโภคและประชาชนทั่วไป

1.2 เพื่อเชื่อมโยงธุรกิจระหว่างสหกรณ์ กลุ่มเกษตรกรผู้ผลิต และเครือข่ายศูนย์กระจายสินค้าสหกรณ์ กับเครือข่ายสหกรณ์นอกภาคการเกษตร หอการค้า ผู้ประกอบการภาคเอกชน ผู้ประกอบการโรงแรม/ร้านอาหาร ห้างสรรพสินค้า/Modern trade ผู้ส่งออกสินค้าเกษตร ประชาชนและผู้บริโภคทั่วไป

#### 2. กลุ่มเป้าหมาย/พื้นที่เป้าหมายดำเนินการ :

2.1 ส่วนกลาง สถานที่จัดงาน กรุงเทพมหานคร จำนวน 1 แห่ง

2.2 ส่วนภูมิภาค สถานที่จัดงาน ได้แก่ สุราษฎร์ธานี พะเยา พิษณุโลก เชียงราย เพชรบูรณ์ อุทัยธานี บุรีรัมย์ หนองคาย มหาสารคาม มุกดาหาร ศรีสะเกษ สกลนคร กาฬสินธุ์ ราชบุรี และยะลา รวม 15 จังหวัด

#### 3. งบประมาณที่ได้รับจัดสรรประจำปี 2562 :

หน่วย : บาท

งบประมาณ	งบประมาณที่ได้รับ	ผลเบิกจ่าย	ร้อยละ
1. งบดำเนินงาน	7,000,000	6,996,427	99.95
1.1 ส่วนกลาง	499,800	496,227	99.29
1.2 ส่วนภูมิภาค	6,500,200	6,500,200	100
2. เงินอุดหนุน	-	-	-
<b>รวมทั้งสิ้น</b>	<b>7,000,000</b>	<b>6,996,427</b>	<b>99.95</b>



#### 4. สรุปผลการดำเนินงานของงาน/โครงการ

##### 4.1 ผลสำเร็จตามตัวชี้วัด/กิจกรรม (ผลผลิต)

ตัวชี้วัด/กิจกรรมที่ดำเนินการ	หน่วยนับ	แผน	ผล	ร้อยละ
<b>ตัวชี้วัด</b>				
1.จำนวนการจัดงานแสดงสินค้าสหกรณ์ดำเนินการได้บรรลุวัตถุประสงค์	ครั้ง	1	1	100
<b>กิจกรรม/งาน/กระบวนการหลักที่ดำเนินการ</b>				
<b>ส่วนกลาง</b>				
1.จัดงานมหกรรมสินค้าสหกรณ์ภาคกลาง ปี 2562 ภายใต้ชื่องาน “Fresh From Farm เนื้อ นม ไข่ ผัก ผลไม้ พรีเมียม By CO-OP” ระหว่างวันที่ 23 - 25 ส.ค. 2562 ณ ลานโปรโมชั่น ชั้น 1 โถงลิฟท์แก้ว ศูนย์การค้า เซ็นทรัลพลาซ่า 3	ครั้ง	1	1	100
<b>ส่วนภูมิภาค</b>				
1. การจัดงานมหกรรมสินค้าสหกรณ์ภาคใต้ ปี 2562 ณ จังหวัดสุราษฎร์ธานี	ครั้ง	-	1	-
2. การจัดงานมหกรรมสินค้าสหกรณ์ระดับจังหวัด จำนวน 14 จังหวัด	ครั้ง	-	14	-

##### 4.2 ผลลัพธ์

**ผลลัพธ์เชิงปริมาณ** มีผู้เข้าร่วมชมงาน จำนวน 66,536 คน ยอดจำหน่ายสินค้ารวม 16,267,567 บาท และยอดมูลค่าการเจรจาธุรกิจรวม 15,553,000 บาท

##### ผลลัพธ์เชิงคุณภาพ

1) สามารถเผยแพร่ ประชาสัมพันธ์และเพิ่มช่องทางการจำหน่ายสินค้า/ผลิตภัณฑ์คุณภาพสหกรณ์ กลุ่มเกษตรกรผู้ผลิต และเครือข่ายศูนย์กระจายสินค้าสหกรณ์ให้เป็นที่รู้จักของผู้ประกอบการและนักธุรกิจภาคเอกชน หอการค้า ผู้บริโภคและประชาชนทั่วไป

2) สามารถเชื่อมโยงธุรกิจระหว่างสหกรณ์ กลุ่มเกษตรกรผู้ผลิต และเครือข่ายศูนย์กระจายสินค้าสหกรณ์ กับเครือข่ายสหกรณ์นอกภาคการเกษตร หอการค้า ผู้ประกอบการภาคเอกชน ผู้ประกอบการโรงแรม/ร้านอาหาร ห้างสรรพสินค้า/Modern trade ผู้ส่งออกสินค้าเกษตร ประชาชนและผู้บริโภคทั่วไป





การจัดงาน “Fresh From Farm เนื้อ นม ไข่ พักผลไม้ พรีเมียม By CO-OP”  
ระหว่างวันที่ 23 - 25 ส.ค. 2562 ณ ลานโปรโมชั่น ชั้น 1 โกลด์พาร์ค ศูนย์การค้าเซ็นทรัลพลาซ่า 3



พิธีเปิดงานมหกรรมสินค้าสหกรณ์จังหวัดอุตรดิตถ์  
โดยรัฐมนตรีช่วยว่าการกระทรวงเกษตรและสหกรณ์ (นางสาวมนัญญา ไทยเศรษฐ์)

## กิจกรรมที่ 2 : ส่งเสริมและพัฒนาสหกรณ์และกลุ่มเกษตรกร

### 1) งานส่งเสริมสหกรณ์และกลุ่มเกษตรกร

งานส่งเสริม สนับสนุนระบบสหกรณ์ให้มีความเข้มแข็ง ประกอบด้วย งาน/โครงการสำคัญ ซึ่งเป็นภารกิจพื้นฐานที่กรมส่งเสริมสหกรณ์ได้ดำเนินการเพื่อพัฒนาความสามารถการบริหารจัดการ การดำเนินธุรกิจของสหกรณ์และกลุ่มเกษตรกรให้มีประสิทธิภาพ ส่งผลถึงสมาชิกสหกรณ์และกลุ่มเกษตรกรให้มีคุณภาพชีวิตที่ดีขึ้นทั้งทางด้านเศรษฐกิจและสังคม

ในปี 2562 ดำเนินการส่งเสริมและพัฒนาศักยภาพการผลิต การตลาด การบริการ และการบริหารจัดการของสหกรณ์/กลุ่มเกษตรกร รวมถึงแก้ไขปัญหาการดำเนินงานสหกรณ์/กลุ่มเกษตรกร จำนวน 13,057 แห่งทั่วประเทศ ตามเป้าหมาย แบ่งเป็น สหกรณ์ จำนวน 8,200 แห่ง และกลุ่มเกษตรกร จำนวน 4,857 แห่ง และจำนวนสมาชิกของสหกรณ์/กลุ่มเกษตรกรเพิ่มขึ้น จำนวน 153,433 ราย แบ่งเป็น สมาชิกของสหกรณ์ จำนวน 148,078 ราย และสมาชิกของกลุ่มเกษตรกร 5,355 ราย

#### ผลการดำเนินงานของสหกรณ์และกลุ่มเกษตรกรในประเทศไทย

ข้อมูล ณ วันที่ 30 กันยายน 2562

ผลการดำเนินงาน	หน่วยนับ	สหกรณ์	กลุ่มเกษตรกร	รวม
1. สถานะของสหกรณ์/กลุ่มเกษตรกร	แห่ง	8,086	4,705	12,791
1.1 สถานะดำเนินการ	แห่ง	6,799	3,907	10,706
1.2 สถานะเลิก/ชำระบัญชี	แห่ง	1,287	798	2,085
2. จำนวนสมาชิก	ล้านคน	11.635	0.481	12.116
3. ทุนดำเนินงาน (ข้อมูลกรมตรวจบัญชีสหกรณ์ ณ วันที่ 30 กันยายน 2562)	ล้านบาท	3,287,085.29	4,122.13	3,291,207.42
4. ปริมาณธุรกิจ (ข้อมูลกรมตรวจบัญชีสหกรณ์ ณ วันที่ 30 กันยายน 2562)	ล้านบาท	2,219,292.38	5,775.00	2,225,067.38
4.1 ธุรกิจรับฝากเงิน	ล้านบาท	766,528.30	153.87	766,682.17
4.2 ธุรกิจสินเชื่อ	ล้านบาท	1,302,056.91	2,149.39	1,304,206.30
4.3 ธุรกิจจัดหาสินค้ามาจำหน่าย	ล้านบาท	59,717	800.03	60,517.03
4.4 ธุรกิจรวบรวมผลผลิต	ล้านบาท	72,720.05	2,262.36	74,982.41
4.5 ธุรกิจแปรรูป	ล้านบาท	16,809.69	383.88	17,193.57
5. ผลการดำเนินงาน (ข้อมูลกรมตรวจบัญชีสหกรณ์ ณ วันที่ 30 กันยายน 2562)	แห่ง	5,728	3,544	9,272
5.1 ผลกำไรสุทธิ/มูลค่า	ล้านบาท	95,201.22	96.40	95,297.62
	แห่ง	4,551	3,054	7,605
	ล้านบาท	98,513.31	174.71	98,688.02



ผลการดำเนินงาน	หน่วยนับ	สหกรณ์	กลุ่มเกษตรกร	รวม
5.2 ผลขาดทุนสุทธิ/มูลค่า	แห่ง	1,139	470	1,609
	ล้านบาท	3,312.09	78.32	3,390.41
5.3 ไม่มีผลการดำเนินงาน	แห่ง	38	20	58
6. ผลการจัดประชุมใหญ่สามัญในปีงบประมาณ 2562 ของสหกรณ์ที่มีวันสิ้นปีทางบัญชี ระหว่างเดือน มี.ค. 2561 - ก.พ. 2562 (ระบบ E-PROJECT ณ วันที่ 30 กันยายน 2562)	แห่ง	7,009	3,553	10,562
6.1 ประชุมใหญ่ได้ภายใน 150 วัน	แห่ง	6,745	3,437	10,182
6.2 ประชุมใหญ่ได้เกิน 150 วัน	แห่ง	264	116	380

## 2) ส่งเสริมพัฒนาสหกรณ์และกลุ่มเกษตรกรสู่มาตรฐาน

ดำเนินการจัดมาตรฐานสหกรณ์/กลุ่มเกษตรกรเพื่อวัดความเป็นสถาบันสหกรณ์/กลุ่มเกษตรกร และประเมินศักยภาพในการดำเนินงานของสหกรณ์/กลุ่มเกษตรกรในเบื้องต้น ในปี 2562 มีเป้าหมายในการส่งเสริมให้สหกรณ์/กลุ่มเกษตรกรผ่านเกณฑ์มาตรฐานในระดับดีขึ้นไป จำนวน 8,033 แห่ง โดย ณ วันที่ 26 สิงหาคม 2562 ได้ประเมินมาตรฐานสหกรณ์/กลุ่มเกษตรกรแล้ว จำนวน 7,279 แห่ง (สหกรณ์ 4,954 แห่ง และกลุ่มเกษตรกร 2,325 แห่ง) มีสหกรณ์/กลุ่มเกษตรกรผ่านมาตรฐานแล้ว จำนวน 5,976 แห่ง (คิดเป็นร้อยละ 74.39 ของเป้าหมาย 8,033 แห่ง)

ผลการประเมินมาตรฐานสหกรณ์และกลุ่มเกษตรกร ณ วันที่ 30 กันยายน 2562

หน่วย : แห่ง

สหกรณ์/ กลุ่มเกษตรกร	สหกรณ์/ กลุ่ม เกษตรกร ทั้งหมด	นำมาจัด มาตรฐาน	ผลการประเมิน				
			ผ่าน			ผ่าน มาตรฐานรวม	ไม่ผ่าน มาตรฐาน
			ดีเลิศ	ดีมาก	ดี		
1. สหกรณ์	8,089	6,190	2,347	1,621	762	4,730	1,460
2. กลุ่มเกษตรกร	4,714	3,576				2,859	672
<b>รวม</b>	<b>12,803</b>	<b>9,757</b>				<b>7,625</b>	<b>2,132</b>

### ผลลัพธ์เชิงคุณภาพ

- 1) สหกรณ์/กลุ่มเกษตรกร ได้รับการพัฒนายกระดับจากไม่ผ่านเกณฑ์มาตรฐาน ให้ผ่านเกณฑ์มาตรฐานเป็นที่ยอมรับในพัฒนาการที่ดีขึ้น ประกอบด้วย สหกรณ์ 227 แห่ง และกลุ่มเกษตรกร 288 แห่ง
- 2) สหกรณ์/กลุ่มเกษตรกร ที่ผ่านเกณฑ์มาตรฐานในปีก่อน สามารถรักษาระดับมาตรฐานได้ ประกอบด้วยสหกรณ์ 3,685 แห่ง (คิดเป็นร้อยละ 87.82 ของสหกรณ์ที่ผ่านมาตรฐานปีก่อน) และกลุ่มเกษตรกร 2,595 แห่ง (คิดเป็นร้อยละ 90.73 ของกลุ่มเกษตรกรที่ผ่านมาตรฐานปีก่อน)



## ปัญหา อุปสรรคของการดำเนินงานของงาน/โครงการ

5.1 สหกรณ์ประสบปัญหาการดำเนินธุรกิจขาดทุน โดยพบว่าสหกรณ์ขนาดเล็กไม่สามารถดำเนินธุรกิจให้มีรายได้เพียงพอกับค่าใช้จ่ายได้ บางสหกรณ์มีกำไรสลักับขาดทุน ไม่สามารถทำกำไรได้สม่ำเสมอทุกปี สำหรับสหกรณ์ขนาดใหญ่พบว่าการตั้งหนี้สงสัยจะสูญเป็นจำนวนมาก ทำให้สหกรณ์ขาดทุน บางสหกรณ์มีการหักค่าเสื่อมราคาสินทรัพย์มากกว่ากำไรจึงทำให้สหกรณ์ขาดทุน

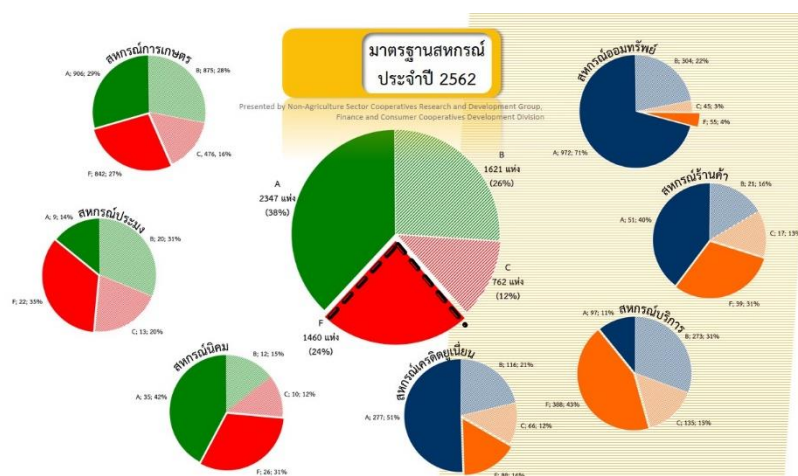
5.2 สหกรณ์ประสบปัญหาเกี่ยวกับการจัดทำบัญชี โดยแยกออกเป็น สหกรณ์ไม่สามารถปิดบัญชีได้ และสหกรณ์สามารถปิดบัญชี แต่อยู่ระหว่างการตรวจสอบบัญชีของผู้สอบบัญชี สหกรณ์ทำได้เพียงจัดประชุมภายใน 150 วัน โดยไม่มีการอนุมัติงบการเงิน

## 6. แนวทางแก้ไข หรือข้อเสนอแนะ

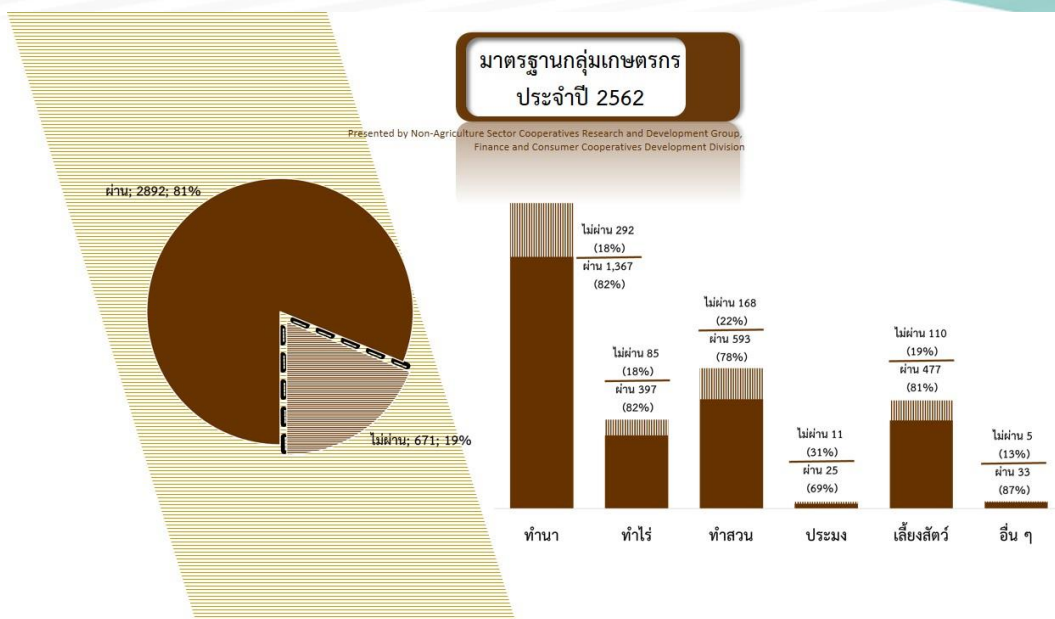
6.1 วิเคราะห์ศักยภาพตั้งแต่แผนงานประจำปีของสหกรณ์/กลุ่มเกษตรกร แผนกลยุทธ์หรือแผนยุทธศาสตร์ของสหกรณ์/กลุ่มเกษตรกร แผนธุรกิจแต่ละประเภทที่จะต้องขยายธุรกิจหรือเพิ่มปริมาณธุรกิจที่ดำเนินงานแล้วไม่ประสบผลการขาดทุน ลดค่าใช้จ่ายบางส่วนถือว่าเป็นการลดต้นทุนการบริหารของสหกรณ์รวมทั้งโครงสร้างของสหกรณ์/กลุ่มเกษตรกร ควรฝึกอบรมเจ้าหน้าที่ไม่เป็นภาระให้แก่สหกรณ์/กลุ่มเกษตรกร การสร้างรายได้ของสหกรณ์ การควบคุมค่าใช้จ่าย การปฏิบัติงานให้เป็นไปตามแผนงาน การประเมินความเสี่ยงที่ไม่สามารถดำเนินการให้เป็นไปตามเป้าหมาย ตลอดจนการวิเคราะห์การลดค่าใช้จ่ายส่วนเกิน รวมทั้งการสร้างการมีส่วนร่วมของบรรดาสมาชิกและการเชื่อมโยงระหว่างสหกรณ์

6.2 ส่งเสริมการจัดจ้างผู้จัดทำบัญชีในสหกรณ์ โดยมี Model ตัวอย่างร่วมกันระหว่างสหกรณ์ในการจัดจ้างผู้จัดทำบัญชี และส่งเสริมให้มีการวางแผนและดำเนินธุรกิจให้คุ้มกับค่าใช้จ่ายในการดำเนินงาน

6.3 บูรณาการระหว่างหน่วยงาน ประกอบด้วย กรมตรวจบัญชีสหกรณ์ ชุมนุมสหกรณ์ องค์กรที่เกี่ยวข้องแต่ละประเภทและรูปแบบสหกรณ์ ตกลงความร่วมมือสร้างเสริมความเข้มแข็งให้สหกรณ์จัดทำบัญชีและงบการเงินได้ มีการจัดอบรมเจ้าหน้าที่/ผู้จัดทำบัญชีของสหกรณ์เพื่อพัฒนาระดับขีดความสามารถในการจัดทำบัญชี



ภาพแสดงผลการจัดมาตรฐานสหกรณ์ ประจำปี 2562



**ภาพแสดงผลการจัดระดับมาตรฐานกลุ่มเกษตรกร ประจำปี 2562**

### 3) พัฒนาและส่งเสริมสหกรณ์/กลุ่มเกษตรกรสู่ดีเด่น

#### 1. วัตถุประสงค์/เป้าหมายของการดำเนินงานโครงการ :

1.1 เพื่อให้สำนักงานสหกรณ์จังหวัด/สำนักงานส่งเสริมสหกรณ์กรุงเทพมหานครพื้นที่ ๑ และ ๒ แนะนำส่งเสริมสหกรณ์/กลุ่มเกษตรกรเป้าหมาย ให้ผ่านเกณฑ์อยู่ในระดับเกณฑ์ดีเด่นแห่งชาติ และส่งเข้าประกวดเพื่อคัดเลือกเป็นสหกรณ์และกลุ่มเกษตรกรดีเด่นระดับจังหวัด ระดับภาค และระดับชาติ

1.2 เพื่อให้การจัดการประกวดคัดเลือกสหกรณ์และกลุ่มเกษตรกรดีเด่นแห่งชาติสามารถดำเนินการได้ตามกรอบระยะเวลาที่กำหนด

1.3 เพื่อยกย่องประกาศเกียรติคุณและเผยแพร่ผลงานของสหกรณ์และกลุ่มเกษตรกรดีเด่นแห่งชาติให้ปรากฏต่อสาธารณชน

#### 2. กลุ่มเป้าหมาย/พื้นที่เป้าหมายดำเนินการ :

2.1 สหกรณ์และกลุ่มเกษตรกรเป้าหมาย (ปี 2561 – 2562) ที่สำนักงานสหกรณ์จังหวัด/สำนักงานส่งเสริมสหกรณ์กรุงเทพมหานครพื้นที่ 1 และ 2 ดำเนินการส่งเสริมและพัฒนาสหกรณ์/กลุ่มเกษตรกรให้ผ่านเกณฑ์อยู่ในระดับเกณฑ์ดีเด่นแห่งชาติ

2.2 จัดประกวดสหกรณ์และกลุ่มเกษตรกรดีเด่น ระดับจังหวัด จำนวน 78 แห่ง

2.3 จัดประกวดสหกรณ์และกลุ่มเกษตรกรดีเด่น ระดับภาค จำนวน 25 แห่ง

2.4 จัดประกวดสหกรณ์และกลุ่มเกษตรกรดีเด่น ระดับชาติ จำนวน 9 แห่ง

3. งบประมาณที่ได้รับจัดสรรประจำปี 2562 :

หน่วย : บาท

งบประมาณ	งบประมาณที่ได้รับ	ผลเบิกจ่าย	ร้อยละ
1. งบดำเนินงาน	754,160	754,160	100.00
2. เงินอุดหนุน	2,000,000	1,800,000	90.00
<b>รวมทั้งสิ้น</b>	<b>2,406,095</b>	<b>2,021,095</b>	<b>84.00</b>

\* หมายเหตุ เนื่องจากจำนวนสาขาที่ได้รับรางวัลดีเด่นแห่งชาติมีจำนวน 9 สาขารางวัล งบประมาณส่วนที่เหลือได้ดำเนินการส่งคืนเงินแล้ว จำนวน 200,000 บาท

4. สรุปผลการดำเนินงานของงาน/โครงการ

4.1 ผลสำเร็จตามตัวชี้วัด/กิจกรรม (ผลผลิต)

ตัวชี้วัด/กิจกรรมที่ดำเนินการ	หน่วยนับ	แผน	ผล	ร้อยละ
<b>ตัวชี้วัด</b>				
ระดับความสำเร็จการประกวดคัดเลือกสหกรณ์และกลุ่มเกษตรกรดีเด่น	ครั้ง	8	8	100
<b>กิจกรรม/งาน/กระบวนการหลักที่ดำเนินการ</b>				
<b>ส่วนกลาง</b>				
1. จัดประชุมคัดเลือกสหกรณ์/กลุ่มดีเด่นระดับภาค	ครั้ง	4	4	100
2. จัดประชุมคัดเลือกสหกรณ์/กลุ่มดีเด่นระดับกรม	ครั้ง	2	2	100
3. จัดประชุมคัดเลือกสหกรณ์ดีเด่นระดับอนุกรรมการ	ครั้ง	1	1	100
4. จัดประชุมคัดเลือกสหกรณ์ดีเด่นระดับกระทรวง	ครั้ง	1	1	100
<b>ส่วนภูมิภาค</b>				
1. กำหนดสหกรณ์/กลุ่มเป้าหมายล่วงหน้าอย่างน้อย 3 ปี	จังหวัด	78	78	100
2. ส่งเสริมสหกรณ์/กลุ่มเป้าหมาย	จังหวัด	78	78	100
3. ทดสอบคะแนนตามเกณฑ์	จังหวัด	78	78	100
4. จัดประชุมคัดเลือกระดับจังหวัด	จังหวัด	78	78	100
5. ประกาศผลระดับจังหวัด	จังหวัด	78	78	100
6. ส่งสหกรณ์/กลุ่มเข้าประกวดระดับภาค	จังหวัด	78	78	100

## 4.2 ผลลัพธ์

### เชิงปริมาณ

สหกรณ์และกลุ่มเกษตรกรดีเด่นแห่งชาติ ประจำปี 2562 จำนวน 9 แห่ง ดังนี้

1. สหกรณ์การเกษตรนครพนธ์พัฒนา จำกัด จังหวัดกำแพงเพชร
2. สหกรณ์นิคมวังไทร จำกัด จังหวัดระยอง
3. สหกรณ์โคกมนครปฐม จำกัด จังหวัดนครปฐม
4. สหกรณ์อ้อมทรัพย์โรงพยาบาลพัทลุง จำกัด จังหวัดพัทลุง
5. ร้านสหกรณ์โรงพยาบาลมหาราชนครราชสีมา จำกัด จังหวัดนครราชสีมา
6. สหกรณ์เดินรถแม่สอด จำกัด จังหวัดตาก
7. สหกรณ์เครดิตยูเนียนโพธิ์ลอยพัฒนา จำกัด จังหวัดเพชรบุรี
8. กลุ่มเกษตรกรทำนาเทพนคร จังหวัดกำแพงเพชร
9. กลุ่มเกษตรกรทำสวนบ้านนาปรังพัฒนา จังหวัดสงขลา

สหกรณ์และกลุ่มเกษตรกรดีเด่นระดับภาค ประจำปี 2562 จำนวน 25 แห่ง ดังนี้

1. สหกรณ์ดีเด่นระดับภาค ประจำปี 2562

#### 1.1 ประเภท สหกรณ์การเกษตร

ภาคเหนือ ได้แก่ สหกรณ์การเกษตรนครพนธ์พัฒนา จำกัด จังหวัดกำแพงเพชร

ภาคกลาง ได้แก่ สหกรณ์ชมรมชาวสวนมะม่วงจังหวัดฉะเชิงเทรา จำกัด จังหวัดฉะเชิงเทรา

ภาคตะวันออกเฉียงเหนือ ได้แก่ สหกรณ์การเกษตรสำโรงทาบ จำกัด จังหวัดสุรินทร์

ภาคใต้ ได้แก่ สหกรณ์การเกษตรไชยา จำกัด จังหวัดสุราษฎร์ธานี

#### 1.2 ประเภท สหกรณ์นิคม

ภาคกลาง ได้แก่ สหกรณ์นิคมวังไทร จำกัด จังหวัดระยอง

ภาคใต้ ได้แก่ สหกรณ์นิคมพนม จำกัด จังหวัดสุราษฎร์ธานี

#### 1.3 ประเภท สหกรณ์โคนม

ภาคกลาง ได้แก่ สหกรณ์โคกมนครปฐม จำกัด จังหวัดนครปฐม

ภาคตะวันออกเฉียงเหนือ ได้แก่ สหกรณ์โคนมสีคิ้ว จำกัด จังหวัดนครราชสีมา

#### 1.4 ประเภท สหกรณ์ผู้ผลิตยางพารา

ภาคใต้ ได้แก่ สหกรณ์กองทุนสวนยางควนหมากพัฒนา จำกัด จังหวัดสงขลา

#### 1.5 ประเภท สหกรณ์อ้อมทรัพย์

ภาคเหนือ ได้แก่ สหกรณ์อ้อมทรัพย์สาธารณสุขลำปาง จำกัด จังหวัดลำปาง

ภาคกลาง ได้แก่ สหกรณ์อ้อมทรัพย์นาวิกโยธิน จำกัด จังหวัดชลบุรี

ภาคตะวันออกเฉียงเหนือ ได้แก่ สหกรณ์อ้อมทรัพย์สาธารณสุขบุรีรัมย์ จำกัด จังหวัดบุรีรัมย์

ภาคใต้ ได้แก่ สหกรณ์อ้อมทรัพย์โรงพยาบาลพัทลุง จำกัด จังหวัดพัทลุง

#### 1.6 ประเภท สหกรณ์ร้านค้า

ภาคกลาง ได้แก่ ร้านสหกรณ์โรงพยาบาลตราด จำกัด จังหวัดตราด

ภาคตะวันออกเฉียงเหนือ ได้แก่ ร้านสหกรณ์โรงพยาบาลมหาราชนครราชสีมา จำกัด จังหวัดนครราชสีมา



### 1.7 ประเภท สหกรณ์บริการ

ภาคเหนือ ได้แก่ สหกรณ์เดินรถแม่สอด จำกัด จังหวัดตาก  
ภาคกลาง ได้แก่ สหกรณ์บริการไออาร์พีซี จำกัด จังหวัดระยอง  
ภาคใต้ ได้แก่ สหกรณ์บริการรถยนต์รับจ้างภูเก็ต จำกัด จังหวัดภูเก็ต

### 1.8 ประเภท สหกรณ์เครดิตยูเนียน

ภาคเหนือ ได้แก่ สหกรณ์เครดิตยูเนียนพระฤทัยเชียงใหม่ จำกัด จังหวัดเชียงใหม่  
ภาคกลาง ได้แก่ สหกรณ์เครดิตยูเนียนโพธิ์ลอยพัฒนา จำกัด จังหวัดเพชรบุรี  
ภาคตะวันออกเฉียงเหนือ ได้แก่ สหกรณ์เครดิตยูเนียนหนองปลาชีวิ จำกัด จังหวัดมุกดาหาร  
ภาคใต้ ได้แก่ สหกรณ์เครดิตยูเนียนบ้านตะกรบ จำกัด จังหวัดสุราษฎร์ธานี

## 2. กลุ่มเกษตรกรดีเด่นระดับภาค ประจำปี 2562

### 2.1 ประเภท กลุ่มเกษตรกรทำนา

ภาคเหนือ ได้แก่ กลุ่มเกษตรกรทำนาเทพนคร จังหวัดกำแพงเพชร

### 2.2 ประเภท กลุ่มเกษตรกรทำสวน

ภาคกลาง ได้แก่ กลุ่มเกษตรกรทำสวนคอบาง จังหวัดจันทบุรี  
ภาคใต้ ได้แก่ กลุ่มเกษตรกรทำสวนบ้านนาปรังพัฒนา จังหวัดสงขลา

## เชิงคุณภาพ

สหกรณ์และกลุ่มเกษตรกรดีเด่นแห่งชาติได้รับการยกย่องประกาศเกียรติคุณและเผยแพร่ผลงานของสหกรณ์และกลุ่มเกษตรกรดีเด่นให้ปรากฏต่อสาธารณชน รวมทั้งเป็นแบบอย่างที่ดีในการพัฒนาและยกระดับมาตรฐานการดำเนินงานของสหกรณ์และกลุ่มเกษตรกรต่าง ๆ ให้มีประสิทธิภาพสูงขึ้น

## 5. ปัญหา อุปสรรคของการดำเนินงานของงาน/โครงการ

การจัดทำเอกสารส่งประกวดคัดเลือกสหกรณ์/กลุ่มเกษตรกรดีเด่นระดับภาค มีรายละเอียดเอกสารประกอบการประกวดคัดเลือกมาก สหกรณ์/กลุ่มเกษตรกรต้องจัดเจ้าหน้าที่ 2-3 คน ในการจัดทำข้อมูล รวมทั้งสหกรณ์/กลุ่มเกษตรกรไม่มีแรงจูงใจในการจัดทำเอกสารส่งเข้าประกวดคัดเลือก

## 6. แนวทางแก้ไขหรือข้อเสนอแนะ

6.1 สหกรณ์/กลุ่มเกษตรกรควรวางแผนและมอบหมายเจ้าหน้าที่ในการจัดทำข้อมูลเพื่อส่งเข้าประกวด รวมถึง เจ้าหน้าที่ในส่วนภูมิภาคควรให้ความสำคัญต่อการกำหนดเป้าหมาย โดยการกำหนดเป้าหมายสหกรณ์ภาคการเกษตร 2 แห่ง สหกรณ์นอกภาคการเกษตร 2 แห่ง และกลุ่มเกษตรกร 2 แห่ง ต้องติดตามอย่างใกล้ชิดกับสหกรณ์/กลุ่มเกษตรกร เพื่อติดตามความก้าวหน้าในการดำเนินงานของสหกรณ์/กลุ่มเกษตรกรด้วย

6.2 จัดเจ้าหน้าที่เข้าไปส่งเสริมและสนับสนุนให้สหกรณ์/กลุ่มเกษตรกรที่มีคุณสมบัติเหมาะสมตามหลักเกณฑ์เห็นความสำคัญและเข้าร่วมประกวดคัดเลือก

6.3 ควรมีการให้เงินรางวัลแก่สหกรณ์/กลุ่มเกษตรกรดีเด่นระดับภาค เพื่อเป็นขวัญกำลังใจ



การตรวจเยี่ยม และตรวจสอบข้อมูลสหกรณ์และกลุ่มเกษตรกรดีเด่น ในพื้นที่



การจัดประชุมคณะกรรมการคัดเลือกสหกรณ์และกลุ่มเกษตรกรดีเด่น ระดับภาค





### พร้อมอบโล่รางวัลสหกรณ์และกลุ่มเกษตรกรดีเด่นแห่งชาติ

#### 4) โครงการพัฒนาสหกรณ์ออมทรัพย์เป็นองค์กรวางแผนทางการเงิน

##### 1. วัตถุประสงค์/เป้าหมายของการดำเนินงานโครงการ :

1.1 เพื่อให้ความรู้ด้านการวางแผนการเงินด้านบุคคลแก่บุคลากรส่งเสริมสหกรณ์ และเจ้าหน้าที่สหกรณ์ออมทรัพย์

1.2 เพื่อพัฒนาสหกรณ์ออมทรัพย์ให้เป็นองค์กรที่สามารถวางแผนทางการเงินแก่สมาชิกได้

##### 2. กลุ่มเป้าหมาย/พื้นที่เป้าหมายดำเนินการ :

2.1 กรรมการและฝ่ายจัดการจากสหกรณ์ออมทรัพย์ที่มี NPL ในระดับสูง จำนวน 25 แห่ง (แห่งละ 4 ราย) รวม 100 ราย

2.2 สมาชิกที่มีปัญหาหนี้สินจากสหกรณ์ออมทรัพย์ที่มี NPL ในระดับสูง

2.3 ข้าราชการกรมส่งเสริมสหกรณ์ ที่กำกับดูแลสหกรณ์เป้าหมาย 25 แห่ง (25 ราย)

2.4 ผู้สังเกตการณ์ วิทยากร และเจ้าหน้าที่โครงการ (20 ราย)

##### 3. งบประมาณที่ได้รับจัดสรรประจำปี 2562 :

หน่วย : บาท

งบประมาณ	งบประมาณที่ได้รับ	ผลเบิกจ่าย	ร้อยละ
1. งบดำเนินงาน	1,548,000	1,548,000	100
1.1 ส่วนกลาง	348,000	348,000	100
1.2 ส่วนภูมิภาค	1,200,000	1,200,000	100
2. เงินอุดหนุน	-	-	-
รวมทั้งสิ้น	1,548,000	1,548,000	100

#### 4. สรุปผลการดำเนินงานของงาน/โครงการ

##### 4.1 ผลสำเร็จตามตัวชี้วัด/กิจกรรม (ผลผลิต)

ตัวชี้วัด/กิจกรรมที่ดำเนินการ	หน่วยนับ	แผน	ผล	ร้อยละ
<b>ตัวชี้วัด</b>				
1. ข้าราชการ กรรมการดำเนินการ เจ้าหน้าที่สหกรณ์ ออมทรัพย์ ผู้สังเกตการณ์ วิทยากรและเจ้าหน้าที่โครงการ จำนวน 145 คน	ราย	145	142	97.93
2. สำนักงานสหกรณ์จังหวัดและสำนักงานส่งเสริมสหกรณ์ กรุงเทพมหานคร พื้นที่ 1 และพื้นที่ 2 จำนวน 25 สหกรณ์ ที่เข้าร่วมโครงการ	ราย	1,500	1,931	128.73
<b>กิจกรรม/งาน/กระบวนการหลักที่ดำเนินการ</b>				
<b>ส่วนกลาง</b>				
1. จัดทำและขออนุมัติโครงการ - รับสมัครสหกรณ์ออมทรัพย์ที่มีสมาชิกประสบปัญหาหนี้สิน จำนวน 25 แห่ง - พิจารณาคัดเลือกสหกรณ์ออมทรัพย์ NPL สูง และมีคุณสมบัติเข้าร่วมโครงการ - ประชุมร่วมกับหน่วยงานที่เกี่ยวข้อง เพื่อกำหนดหลักสูตรวิธีการเป็นองค์รวางแผนทางการเงินของสมาชิก - จัดประชุมเชิงปฏิบัติการพัฒนาสหกรณ์ออมทรัพย์เป็นองค์รวางแผนทางการเงินของสมาชิก - ทำหนังสือชี้แจงเพื่อให้แนวทางการส่งเสริมและผลักดันให้สหกรณ์เป็นองค์รวางแผนทางการเงินแก่สมาชิก (พร้อมโอนเงินงบประมาณ) - จัดทำเอกสารเผยแพร่ความรู้ด้านการวางแผนทางการเงิน และเครื่องมือการวางแผนการเงินส่วนบุคคล เผยแพร่ทางเว็บไซต์ - ติดตามประเมินผลโครงการ	โครงการ	1	1	100
<b>ส่วนภูมิภาค</b>				
1. สำนักงานสหกรณ์จังหวัดและสำนักงานส่งเสริมสหกรณ์ กรุงเทพมหานคร พื้นที่ 1 และพื้นที่ 2 ที่กำกับดูแล จำนวน 25 แห่ง ที่เข้าร่วมโครงการฯ	แห่ง	25	25	100



## 4.2 ผลลัพธ์

### เชิงปริมาณ

กลุ่มเป้าหมาย ได้แก่ กรรมการ ฝ่ายจัดการ สมาชิกสหกรณ์ออมทรัพย์ที่มี NPL ในระดับสูง ข้าราชการ เจ้าหน้าที่กำกับดูแลสหกรณ์ จำนวน 2,073 ราย ได้รับการแนะนำส่งเสริม และทำความเข้าใจร่วมกัน ในการผลักดันสหกรณ์ให้เป็นองค์กรวางแผนทางการเงินแก่สมาชิก

### เชิงคุณภาพ

สหกรณ์ออมทรัพย์ได้รับส่งเสริมแนะนำและผลักดันให้เป็นองค์กรวางแผนทางการเงินแก่สมาชิก จำนวน 25 แห่ง



**โครงการพัฒนาสหกรณ์ออมทรัพย์เป็นองค์กรวางแผนทางการเงินของสมาชิก ระหว่างวันที่ 4 - 5 เมษายน 2562 ณ โรงแรมริเวอร์ไซด์ แพลส ริเวอร์ไซด์ ถนนพหลุสวงคราม อำเภอเมือง จังหวัดนนทบุรี**

## 5) ประชุมเชิงปฏิบัติการการรับฟังความคิดเห็นเกณฑ์การประเมินสหกรณ์เครดิต

### ยูเนียนเป็นองค์กรทางการเงินและสวัสดิการชุมชนที่เข้มแข็ง

#### 1. วัตถุประสงค์/เป้าหมายของการดำเนินงานโครงการ

1.1 เพื่อรับฟังความคิดเห็นเกณฑ์การประเมินความเป็นองค์กรที่เข้มแข็งด้านการเงินและสวัสดิการชุมชนที่เข้มแข็ง

1.2 เพื่อให้ผู้เข้าร่วมประชุมมีความรู้ ความเข้าใจ เกณฑ์การประเมินความเป็นองค์กรที่เข้มแข็งด้านการเงินและสวัสดิการชุมชนที่เข้มแข็งในแต่ละหมวด และสามารถนำไปใช้ในการพัฒนาทีมงานพัฒนาสหกรณ์

1.3 เพื่อให้ผู้เข้าประชุมแลกเปลี่ยนเรียนรู้ในการดำเนินธุรกิจ ปรับเปลี่ยนวิถีปฏิบัติในองค์กรพร้อมเป็นองค์กรทางการเงินและสวัสดิการชุมชน เพื่อประโยชน์สูงสุดของมวลสมาชิก

#### 2. กลุ่มเป้าหมาย/พื้นที่เป้าหมายดำเนินการ

กลุ่มเป้าหมาย จำนวน 240 คน จัดประชุมฯ จำนวน 2 รุ่น ๆ ละ 120 คน ประกอบด้วย

2.1 ผู้แทนสหกรณ์เครดิตยูเนียนที่เคยเข้าร่วมโครงการฯ ปี 2561

2.2 ข้าราชการสำนักงานสหกรณ์จังหวัด

2.3 เจ้าหน้าที่โครงการ วิทยากร และผู้สังเกตการณ์

3. งบประมาณที่ได้รับจัดสรรประจำปี 2562 :

หน่วย : บาท

งบประมาณ	งบประมาณที่ได้รับ	ผลเบิกจ่าย	ร้อยละ
<b>1. งบดำเนินงาน</b>			
1.1 ส่วนกลาง	489,200	489,200	100
1.2 ส่วนภูมิภาค	-	-	-
<b>2. เงินอุดหนุน</b>			
รวมทั้งสิ้น	489,200	489,200	100

4. สรุปผลการดำเนินงานของงาน/โครงการ

4.1 ผลสำเร็จตามตัวชี้วัด/กิจกรรม (ผลผลิต)

ตัวชี้วัด/กิจกรรมที่ดำเนินการ	หน่วยนับ	แผน	ผล	ร้อยละ
<b>ตัวชี้วัด</b>				
ผู้เข้าร่วมโครงการไม่น้อยกว่าร้อยละ 80 เข้าใจในเกณฑ์การประเมินความเป็นองค์กรที่เข้มแข็งด้านการเงินและสวัสดิการชุมชนที่เข้มแข็ง	ร้อยละ	80	80	100
- รุ่นที่ 1 ผู้เข้าร่วมโครงการเข้าใจเกณฑ์ฯ	ราย	120	120	100
- รุ่นที่ 2 ผู้เข้าร่วมโครงการเข้าใจเกณฑ์ฯ	ราย	120	112	93.33
<b>กิจกรรม/งาน/กระบวนการหลักที่ดำเนินการ</b>				
<b>ส่วนกลาง</b>				
จัดประชุมรับฟังความเห็นเกี่ยวกับเกณฑ์การประเมินของสหกรณ์เครดิตยูเนียนที่เคยเข้าร่วมโครงการในปี 2561	ครั้ง	2	2	100

4.2 ผลลัพธ์

**เชิงปริมาณ**

ผู้เข้าร่วมโครงการ ได้รับความรู้จากการประชุมเชิงปฏิบัติการการรับฟังความคิดเห็นเกณฑ์การประเมินสหกรณ์เครดิตยูเนียนเป็นองค์กรทางการเงินและสวัสดิการชุมชนที่เข้มแข็ง จำนวน 232 ราย

**เชิงคุณภาพ**

ผู้เข้าร่วมโครงการสามารถนำเกณฑ์การประเมินไปใช้ในการวางแผนเพื่อพัฒนาสหกรณ์ให้สามารถบริหารจัดการธุรกิจการเงินได้อย่างมีประสิทธิภาพและเป็นองค์กรทางการเงินและสวัสดิการชุมชนอย่างแท้จริง

5. ปัญหา อุปสรรคของการดำเนินงานของงาน/โครงการ

การทำความเข้าใจในการนำข้อมูลมาใช้ประกอบการประเมินตามเกณฑ์ และพิจารณาความเหมาะสมของผลที่ได้จากการคำนวณค่าคะแนนตามเกณฑ์



**ประชุมเชิงปฏิบัติการการรับฟังความคิดเห็นเกณฑ์การประเมิน  
สหกรณ์เครดิตยูเนี่ยนเป็นองค์กรทางการเงินและสวัสดิการชุมชนที่เข้มแข็ง  
รุ่นที่ 1 ระหว่างวันที่ 26 - 27 มีนาคม 2562**



**ประชุมเชิงปฏิบัติการการรับฟังความคิดเห็นเกณฑ์การประเมิน  
สหกรณ์เครดิตยูเนี่ยนเป็นองค์กรทางการเงินและสวัสดิการชุมชนที่เข้มแข็ง  
รุ่นที่ 2 ระหว่างวันที่ 28 - 29 มีนาคม 2562**



## 6) โครงการสัมมนาสหกรณ์เครดิตยูเนียนเพื่อพัฒนาเป็นองค์กรทางการเงินและสวัสดิการชุมชนที่เข้มแข็ง

### 1. วัตถุประสงค์/เป้าหมายของการดำเนินงานโครงการ :

1.1 เพื่อให้ผู้เข้าประชุมมีความรู้ความเข้าใจ เกณฑ์การประเมินฯ และเห็นความสำคัญของการเป็นองค์กรทางการเงินและสวัสดิการชุมชน

1.2 เพื่อวางแผนพัฒนาสหกรณ์เครดิตยูเนียนสู่สหกรณ์ดีเด่นระดับชาติ

1.3 เพื่อให้ผู้เข้าประชุมแลกเปลี่ยนเรียนรู้ในการเชื่อมโยงธุรกิจและประสบการณ์ในการดำเนินงาน

### 2. กลุ่มเป้าหมาย/พื้นที่เป้าหมายดำเนินการ : 240 คน จัดจำนวน 2 รุ่น ๆ ละ 120 คน ประกอบด้วย

2.1 ผู้แทนสหกรณ์เครดิตยูเนียนที่มีความเข้มแข็ง มีความพร้อมและสมัครใจเข้าร่วมโครงการฯ

2.2 เจ้าหน้าที่ส่งเสริมสหกรณ์จากสำนักงานสหกรณ์จังหวัด สำนักงานส่งเสริมสหกรณ์กรุงเทพมหานครพื้นที่ 1 และพื้นที่ 2

2.3 เจ้าหน้าที่โครงการ วิทยากร และผู้สังเกตการณ์

### 3. งบประมาณที่ได้รับจัดสรรประจำปี 2562 :

หน่วย : บาท

งบประมาณ	งบประมาณที่ได้รับ	ผลเบิกจ่าย	ร้อยละ
<b>1. งบดำเนินงาน</b>			
1.1 ส่วนกลาง	489,200	489,200	100
1.2 ส่วนภูมิภาค	-	-	-
<b>2. เงินอุดหนุน</b>	-	-	-
<b>รวมทั้งสิ้น</b>	<b>489,200</b>	<b>489,200</b>	<b>100</b>

### 4. สรุปผลการดำเนินงานของงาน/โครงการ

#### 4.1 ผลสำเร็จตามตัวชี้วัด/กิจกรรม (ผลผลิต)

หน่วย : บาท

ตัวชี้วัด/กิจกรรมที่ดำเนินการ	หน่วยนับ	แผน	ผล	ร้อยละ
<b>ตัวชี้วัด</b>				
- ผู้เข้าร่วมโครงการไม่น้อยกว่าร้อยละ 80 มีค่าคะแนนผ่าน การทดสอบ	ร้อยละ	80	83	103.75
รุ่นที่ 1 ผู้เข้าร่วมโครงการ ฯ	ราย	120	116	96.67
รุ่นที่ 2 ผู้เข้าร่วมโครงการ ฯ	ราย	120	114	95



ตัวชี้วัด/กิจกรรมที่ดำเนินการ	หน่วยนับ	แผน	ผล	ร้อยละ
กิจกรรม/งาน/กระบวนการหลักที่ดำเนินการ				
ส่วนกลาง				
จัดประชุมโครงการ “สัมมนาสหกรณ์เครดิตยูเนียนเพื่อพัฒนาเป็นองค์กรทางการเงินและสวัสดิการชุมชนที่เข้มแข็ง” จำนวน 2 รุ่น	ครั้ง	2	2	100

#### 4.2 ผลลัพธ์

##### เชิงปริมาณ

ผู้เข้าร่วมโครงการจำนวน 230 ราย สามารถนำเกณฑ์การประเมินไปใช้ในการวางแผน เพื่อพัฒนาสหกรณ์ให้สามารถบริหารจัดการธุรกิจได้อย่างมีประสิทธิภาพ

##### เชิงคุณภาพ

ผู้เข้าร่วมประชุมได้รับความรู้และเข้าใจในเกณฑ์การประเมินสหกรณ์เครดิตยูเนียนฯ สามารถนำไปปฏิบัติได้อย่างถูกต้อง

#### 5. ปัญหา อุปสรรคของการดำเนินงานของงาน/โครงการ

รายละเอียดเอกสารประกอบ/หลักเกณฑ์มีรายละเอียดมาก

#### 6. แนวทางแก้ไขหรือข้อเสนอแนะ

เจ้าหน้าที่ควรให้ความสำคัญต่อการกำหนดเป้าหมาย ซึ่งต้องใกล้ชิดสหกรณ์ เพื่อติดตามความก้าวหน้าการพัฒนาของสหกรณ์



โครงการสัมมนาสหกรณ์เครดิตยูเนียนเพื่อพัฒนาเป็นองค์กรทางการเงินและสวัสดิการชุมชนที่เข้มแข็ง

## 7) โครงการเพิ่มประสิทธิภาพการจัดการหนี้และการชำระหนี้ของสมาชิกสหกรณ์เคหสถาน บ้านมั่นคง

### 1. วัตถุประสงค์/เป้าหมายของการดำเนินงานโครงการ :

เพื่อให้สหกรณ์มีแผนและแนวทางการจัดการหนี้ของสมาชิกสหกรณ์

### 2. กลุ่มเป้าหมาย/พื้นที่เป้าหมายดำเนินการ :

สหกรณ์เคหสถานบ้านมั่นคง จำนวน 62 แห่ง จาก 60 จังหวัด 2 พื้นที่ (จังหวัดกระบี่ กาญจนบุรี กาฬสินธุ์ ขอนแก่น จันทบุรี ฉะเชิงเทรา ชลบุรี ชัยนาท ชัยภูมิ ชุมพร เชียงราย เชียงใหม่ ตรัง ตราด ตาก นครนายก นครปฐม นครพนม นครราชสีมา นครศรีธรรมราช นครสวรรค์ นนทบุรี นราธิวาส ปทุมธานี ปราจีนบุรี พระนครศรีอยุธยา พะเยา พังงา พัทลุง พิษณุโลก เพชรบุรี แพร่ ภูเก็ต มหาสารคาม ยโสธร ยะลา ร้อยเอ็ด ระยอง ราชบุรี ลพบุรี เลย ศรีสะเกษ สกลนคร สงขลา สตูล สมุทรปราการ สมุทรสงคราม สมุทรสาคร สระแก้ว สระบุรี สุโขทัย สุพรรณบุรี สุราษฎร์ธานี สุรินทร์ หนองบัวลำภู อ่างทอง อำนาจเจริญ อุตรธานี อุทัยธานี อุบลราชธานี สำนักงานส่งเสริมสหกรณ์กรุงเทพมหานคร พื้นที่ 1 และพื้นที่ 2)

### 3. งบประมาณที่ได้รับจัดสรรประจำปี 2562 :

หน่วย : บาท

งบประมาณ	งบประมาณที่ได้รับ	ผลเบิกจ่าย	ร้อยละ
1. งบดำเนินงาน	423,680	423,680	100
1.1 ส่วนกลาง	235,200	235,200	100
1.2 ส่วนภูมิภาค	188,480	188,480	100
2. เงินอุดหนุน	-	-	-
รวมทั้งสิ้น	423,680	423,680	100

### 4. สรุปผลการดำเนินงานของงาน/โครงการ

#### 4.1 ผลสำเร็จตามตัวชี้วัด/กิจกรรม (ผลผลิต)

ตัวชี้วัด/กิจกรรมที่ดำเนินการ	หน่วยนับ	แผน	ผล	ร้อยละ
<b>ตัวชี้วัด</b>				
1. แนวทางการบริหารจัดการหนี้ของสหกรณ์ เคหสถานบ้านมั่นคง	เล่ม	1	1	100
2. สหกรณ์เคหสถานบ้านมั่นคงมีแผนในการ บริหารจัดการชำระหนี้ของสมาชิก	ร้อยละ	100	100	100

ตัวชี้วัด/กิจกรรมที่ดำเนินการ	หน่วยนับ	แผน	ผล	ร้อยละ
<b>กิจกรรม/งาน/กระบวนการหลักที่ดำเนินการ</b>				
<b>ส่วนกลาง</b>				
1. อำนวยการ ประสานงาน แนะนำให้ คำปรึกษาและสนับสนุนการดำเนินงานแก่ สำนักงานสหกรณ์จังหวัด สำนักงานส่งเสริม สหกรณ์กรุงเทพมหานคร พื้นที่ 1 และพื้นที่ 2	แห่ง	62	62	100
2. จัดประชุมเชิงปฏิบัติการของเจ้าหน้าที่ สำนักงานสหกรณ์จังหวัด/สำนักงานส่งเสริม สหกรณ์กรุงเทพมหานคร พื้นที่ 1 และพื้นที่ 2	ครั้ง	1	1	100
3. จัดทำคู่มือปฏิบัติงานตามโครงการฯ	เรื่อง	1	1	100
4. ติดตามรายงานผลฯ	แห่ง	62	62	100
<b>ส่วนภูมิภาค</b>				
1. แจกสหกรณ์เป้าหมายเข้าร่วมโครงการ	แห่ง	62	62	100
2. จัดประชุมถอดบทเรียนสหกรณ์เคหสถาน บ้านมั่นคงเป้าหมาย	แห่ง	62	62	100
3. แนะนำ ส่งเสริม ช่วยเหลือและติดตาม ผลการดำเนินงานตามโครงการ	แห่ง	62	62	100

#### 4.2 ผลลัพธ์

##### ผลลัพธ์เชิงปริมาณ

สหกรณ์เคหสถานบ้านมั่นคงที่เข้าร่วมโครงการฯ มีแผนในการบริหารจัดการชำระหนี้ของสมาชิก  
จำนวน 62 แห่ง

##### ผลลัพธ์เชิงคุณภาพ

สหกรณ์เคหสถานบ้านมั่นคงที่เข้าร่วมโครงการฯ ได้แลกเปลี่ยนเรียนรู้และมีส่วนร่วมในการระดม  
ความคิดเห็นในการจัดทำแผนและแนวทางการบริหารจัดการชำระหนี้ของสมาชิก และสามารถนำแผนและแนวทาง  
การบริหารจัดการชำระหนี้ของสมาชิกไปสู่การปฏิบัติ

#### 5. ปัญหา อุปสรรคของการดำเนินงานของงาน/โครงการ

5.1 ในการประชุมถอดบทเรียนแก้ไขปัญหาการบริหารจัดการหนี้ของสมาชิกสหกรณ์มีเพียงสำนักงาน  
สหกรณ์จังหวัดกับคณะกรรมการสหกรณ์ซึ่งอาจมองเห็นปัญหาและแนวทางแก้ไขได้ไม่ครอบคลุม

5.2 บุคลากรของสหกรณ์ ทั้งคณะกรรมการดำเนินการ เจ้าหน้าที่ และสมาชิกส่วนใหญ่ยังมีความรู้  
เกี่ยวกับการบริหารจัดการหนี้ และความเข้าใจทางกฎหมาย ไม่เพียงพอ

#### 6. แนวทางแก้ไขหรือข้อเสนอแนะ

6.1 การประชุมถอดบทเรียนควรมีองค์ประกอบของผู้ที่เกี่ยวข้องหลายฝ่าย เช่น สถาบันพัฒนาองค์กร  
ชุมชน(องค์การมหาชน) พอช., สำนักงานตรวจบัญชีสหกรณ์, เจ้าหน้าที่ส่งเสริมสหกรณ์ คณะกรรมการ  
เจ้าหน้าที่ตัวแทนสมาชิก เพื่อจะได้สะท้อนปัญหาที่ชัดเจน

6.2 ควรจัดให้มีการฝึกอบรม ให้ความรู้ด้านการบริหารจัดการการเงิน การบัญชี และการบริหารจัดการ  
หนี้อย่างเป็นระบบให้แก่สหกรณ์





โครงการประชุมเชิงปฏิบัติการแนวทางการบริหารจัดการหนี้ของสมาชิกสหกรณ์เคหสถานบ้านมั่นคง เมื่อวันที่ 2 - 3 เมษายน 2562 ณ ริเวอร์โรบ์ เพลส ริเวอร์ไซด์ จังหวัดนนทบุรี



การจัดประชุมถอดบทเรียนสหกรณ์เป้าหมาย (ส่วนภูมิภาค)



## 8) โครงการบูรณาการบริหารจัดการเพื่อพัฒนาศักยภาพร้านสหกรณ์ไทย

### 1. วัตถุประสงค์/เป้าหมายของการดำเนินงานโครงการ :

1.1 เพื่อให้สหกรณ์ร้านค้ามีการยกระดับการบริหารจัดการให้มีมาตรฐานคุณภาพ มีการแลกเปลี่ยนความรู้ ประสบการณ์ และเชื่อมโยงธุรกิจซึ่งกันและกัน

1.2 เพื่อให้เกิดความร่วมมือระหว่างสหกรณ์และสร้างความเข้มแข็งแก่สหกรณ์ให้ตอบสนองความต้องการของผู้บริโภคที่เปลี่ยนแปลงได้

### 2. กลุ่มเป้าหมาย/พื้นที่เป้าหมายดำเนินการ :

สหกรณ์ร้านค้าและสหกรณ์ประเภทอื่นที่มีร้านค้า จำนวน 136 แห่ง ในพื้นที่ 75 จังหวัด 1 พื้นที่

### 3. งบประมาณที่ได้รับจัดสรรประจำปี 2562 :

หน่วย : บาท

งบประมาณ	งบประมาณที่ได้รับ	ผลเบิกจ่าย	ร้อยละ
1. งบดำเนินงาน	470,799	470,799	100
1.1 ส่วนกลาง	470,799	470,799	100
1.2 ส่วนภูมิภาค	-	-	-
2. เงินอุดหนุน	-	-	-
รวมทั้งสิ้น	470,799	470,799	100

### 4. สรุปผลการดำเนินงานของงาน/โครงการ

#### 4.1 ผลสำเร็จตามตัวชี้วัด/กิจกรรม (ผลผลิต)

ตัวชี้วัด/กิจกรรมที่ดำเนินการ	หน่วยนับ	แผน	ผล	ร้อยละ
<b>ตัวชี้วัด</b>				
<b>ตัวชี้วัดเชิงปริมาณ</b>				
- สหกรณ์มีการทำธุรกิจระหว่างกันทำให้ปริมาณธุรกิจเพิ่มขึ้นอย่างน้อย ร้อยละ 3	ร้อยละ	3	3	100
- สหกรณ์ที่เข้าร่วมโครงการได้เข้ารับการประเมินสถานภาพสหกรณ์และกำหนดแนวทางการพัฒนาตามกรอบที่กำหนด ร้อยละ 60 จำนวน 82 แห่ง	แห่ง (136)	136	107	78.67
<b>ตัวชี้วัดเชิงคุณภาพ</b>				
- สหกรณ์ได้รับการยกระดับคุณภาพการบริหารจัดการ	แห่ง (136)	136	107	78.67

ตัวชี้วัด/กิจกรรมที่ดำเนินการ	หน่วยนับ	แผน	ผล	ร้อยละ
<b>กิจกรรม/งาน/กระบวนการหลักที่ดำเนินการ</b>				
<b>ส่วนกลาง</b>				
1. จัดทำแนวทางการปฏิบัติงานโครงการบูรณาการบริหารจัดการเพื่อพัฒนาศักยภาพร้านสหกรณ์ไทย	เล่ม	1	1	100
2. ติดตามประเมินผลโครงการสหกรณ์ที่เข้าร่วมการประชุมเชิงปฏิบัติการภายหลังจากสิ้นสุดการประชุม	ครั้ง	5	5	100
3. สรุปผลการดำเนินโครงการเสนอผู้บริหาร	ครั้ง	1	1	100
<b>ส่วนภูมิภาค</b>				
1. สนับสนุนช่วยเหลือ แนะนำ ส่งเสริมการดำเนินธุรกิจร้านสหกรณ์ให้มีการพบปะแลกเปลี่ยนข้อมูล ข่าวสาร ร่วมกันหรือทำกิจกรรมร่วมกันเพื่อนำไปสู่การสร้างเครือข่ายที่เข้มแข็ง	แห่ง	136	107	78.67
2. ติดตามและรายงานผลการดำเนินงานต่อกองพัฒนาสหกรณ์ด้านการเงินและร้านค้าตามแบบรายงานที่กำหนด	แห่ง	136	107	78.67

#### 4.2 ผลลัพธ์

##### ผลลัพธ์เชิงปริมาณ

สหกรณ์ที่เข้าร่วมโครงการบูรณาการบริหารจัดการเพื่อพัฒนาศักยภาพร้านสหกรณ์ไทย จำนวน 107 แห่ง มีการทำธุรกิจระหว่างกันทำให้ปริมาณธุรกิจของสหกรณ์ยอดรวม 778.01 ล้านบาท เพิ่มขึ้นเฉลี่ยร้อยละ 3.10 เมื่อเทียบกับระยะเวลาเดียวกันของปีก่อน (754.62 ล้านบาท)

##### ผลลัพธ์เชิงคุณภาพ

1. บุคลากรของสหกรณ์ได้รับการพัฒนาและมีความรู้เกี่ยวกับการบริหารจัดการร้านสหกรณ์
2. สมาชิกมีความพึงพอใจต่อการให้บริการของสหกรณ์โดยสหกรณ์มีการกำหนดช่องทาง/วิธีการประเมินความพึงพอใจของสมาชิกและประชาชนทั่วไป โดยการใช้แบบสอบถามหรือประเมินผ่านสื่อสังคมออนไลน์และได้นำผลการประเมินมาวิเคราะห์และมาจัดทำแผนการให้บริการตามความต้องการของสมาชิกและประชาชนทั่วไป ตัวอย่างเช่น มีการเพิ่มสินค้าให้หลากหลายมากขึ้นตามที่สมาชิกต้องการ เป็นต้น

#### 5. แนวทางแก้ไข หรือข้อเสนอแนะ

กรมส่งเสริมสหกรณ์ควรกำหนดนโยบายให้ร้านค้าสหกรณ์/สหกรณ์ที่มีร้านค้าได้มาตรฐานการบริหารจัดการตามเกณฑ์มาตรฐานการควบคุมของกรมพัฒนาธุรกิจการค้า



## การประชุมเชิงปฏิบัติการเพื่อสร้าง ความเข้มแข็งและสร้าง ความสัมพันธ์การค้าระหว่างสหกรณ์



### ติดตามประเมินผลสัมฤทธิ์โครงการสหกรณ์ที่เข้าร่วมการประชุมเชิงปฏิบัติการ ภายหลังจากสิ้นสุดการประชุม

#### ๑) โครงการส่งเสริมการออมเพื่อสร้างหลักประกันความมั่นคงในชีวิตของสมาชิกสหกรณ์

##### 1. วัตถุประสงค์/เป้าหมายของการดำเนินงานโครงการ :

1.1 เพื่อให้สหกรณ์ส่งเสริมให้สมาชิกมีการออมทรัพย์ร่วมกับกองทุนการออมแห่งชาติ (กอช.) เพื่อสมาชิกได้รับคุณภาพชีวิตที่ดีขึ้น สร้างความเสมอภาคทางเศรษฐกิจและสังคม นอกจากนี้แล้วสมาชิกสหกรณ์ และประชาชนต้องได้รับการพัฒนาฝีมือแรงงานในการประกอบอาชีพตามถนัดและการได้รับสวัสดิการทางสังคมจากรัฐผ่านกองทุนเงินออมแห่งชาติ

1.2 เพื่อลดความเสี่ยงของสมาชิกสหกรณ์ที่ตกอยู่ในความยากจนในวัยสูงอายุ เนื่องจากไม่มีโอกาสเข้าถึงช่องทางการออมระยะยาวในขณะที่อยู่ในวัยทำงาน

1.3 เพื่อให้ความรู้และสนับสนุนการออมของสมาชิกสหกรณ์อย่างทั่วถึงรวมทั้งสร้างวินัยในการออมของสมาชิกสหกรณ์ไทยในขณะที่อยู่ในวัยทำงาน

## 2. กลุ่มเป้าหมาย/พื้นที่เป้าหมายดำเนินการ :

2.1 สมาชิกสหกรณ์และครอบครัว (ที่ไม่มีรายได้ประจำ)

2.2 สหกรณ์ที่มีความพร้อมในการบริหารจัดการ สมครเป็นหน่วยรับสมัครสมาชิกและส่งเงินสะสม กอช. หรือเครือข่ายประสัมพันธ์ กอช.

## 3. งบประมาณที่ได้รับจัดสรรประจำปี 2562 :

หน่วย : บาท

งบประมาณ	งบประมาณที่ได้รับ	ผลเบิกจ่าย	ร้อยละ
1. งบดำเนินงาน	592,700	592,700	100
1.1 ส่วนกลาง	202,700	202,700	100
1.2 ส่วนภูมิภาค	390,000	390,000	100
2. เงินอุดหนุน	-	-	-
รวมทั้งสิ้น	592,700	592,700	100

## 4. สรุปผลการดำเนินงานของงาน/โครงการ

ระยะเวลาดำเนินงาน ปี 2562 – 2565

ปีงบประมาณ พ.ศ. 2562 : เป็นการเตรียมความพร้อมโครงการฯ

4.1 กองพัฒนาสหกรณ์ด้านการเงินและร้านค้า ร่วมกับกองทุนการออมแห่งชาติจัดประชุมทางไกล (Video Conference) ประชาสัมพันธ์กองทุนการออมแห่งชาติ ไปยังสำนักงานสหกรณ์จังหวัด สำนักงานส่งเสริมสหกรณ์กรุงเทพมหานคร พื้นที่ 1 และพื้นที่ 2 โดยมีสหกรณ์หนึ่งอำเภอหนึ่งสหกรณ์การเกษตร และสหกรณ์ที่สนใจ รวมทั้งเจ้าหน้าที่ส่งเสริมสหกรณ์เข้าร่วมรับฟัง

4.2 กรมส่งเสริมสหกรณ์ แจ้างรูปแบบแนวทางการดำเนินโครงการฯ ร่วมกับกองทุนการออมแห่งชาติ ให้สำนักงานสหกรณ์จังหวัด สำนักงานส่งเสริมสหกรณ์กรุงเทพมหานคร พื้นที่ 1 และพื้นที่ 2 สสำรวจสหกรณ์เข้าร่วมกิจกรรม

4.3 กองพัฒนาสหกรณ์ด้านการเงินและร้านค้า ร่วมกับกองทุนการออมแห่งชาติจัดประชุมทางไกล (Video Conference) แจ้างรูปแบบแนวทางการดำเนินโครงการฯ ไปยังสำนักงานสหกรณ์จังหวัด สำนักงานส่งเสริมสหกรณ์กรุงเทพมหานคร พื้นที่ 1 และพื้นที่ 2 โดยมีสหกรณ์ที่ประสงค์เข้าร่วมกิจกรรมและสหกรณ์ที่สนใจ รวมทั้งเจ้าหน้าที่ส่งเสริมสหกรณ์เข้าร่วมรับฟัง สอบถามแลกเปลี่ยนความคิดเห็น จำนวน 513 แห่ง

4.4 กรมส่งเสริมสหกรณ์บูรณาการร่วมกับกองทุนการออมแห่งชาติและกระทรวงมหาดไทยเชิญผู้แทนสหกรณ์ที่สนใจและเจ้าหน้าที่ส่งเสริมสหกรณ์ เข้าร่วมฟังการประชุมขับเคลื่อนโครงการส่งเสริมวินัยการออมกับ กอช. ในระดับพื้นที่ (จังหวัด)

4.5 กรมส่งเสริมสหกรณ์จัดสรรงบประมาณเป็นค่าใช้จ่ายในการจัดทำวัสดุเผยแพร่ ประชาสัมพันธ์ ให้สำนักงานสหกรณ์จังหวัด สำนักงานส่งเสริมสหกรณ์กรุงเทพมหานคร พื้นที่ 1 และพื้นที่ 2 ตามความเหมาะสมกับพื้นที่และกลุ่มเป้าหมายในการประชาสัมพันธ์



4.6 กองพัฒนาสหกรณ์ด้านการเงินและร้านค้าบูรณาการร่วมกับกองทุนการออมแห่งชาติ จัดประชุม สัญจรชี้แจงโครงการฯ ในพื้นที่ภาคเหนือ ภาคตะวันออกเฉียงเหนือ ภาคกลาง และภาคใต้ โดยมีผู้แทนสหกรณ์ ที่ประสงค์เข้าร่วมกิจกรรมสหกรณ์ที่สนใจ และเจ้าหน้าที่ส่งเสริมสหกรณ์เข้าร่วมรับฟัง สอบถามแลกเปลี่ยน ความคิดเห็น

4.7 กองทุนการออมแห่งชาติ บูรณาการร่วมกับกรมส่งเสริมสหกรณ์ เปิดรับสมัครสหกรณ์เข้าเป็นหน่วย รับสมัครสมาชิกและส่งเงินสะสม กอช. และเครือข่ายประชาสัมพันธ์ กอช. โดยมีสำนักงานสหกรณ์จังหวัด สำนักงานส่งเสริมสหกรณ์กรุงเทพมหานคร พื้นที่ 1 และพื้นที่ 2 ดำเนินการประชาสัมพันธ์

## 4.2 ผลลัพธ์

### เชิงปริมาณ

สหกรณ์การเกษตร สหกรณ์นิคม สหกรณ์ประมง และสหกรณ์ที่สนใจเข้าร่วมรับฟัง จำนวน 513 แห่ง โดยมีสหกรณ์สมัครเป็นหน่วยรับสมาชิกและส่งเงินสะสม กอช. จำนวน 54 สหกรณ์ และสมัครเป็นเครือข่าย ประชาสัมพันธ์ กอช. จำนวน 26 สหกรณ์

### เชิงคุณภาพ

สหกรณ์และสมาชิกสหกรณ์ได้รับ ความรู้ความเข้าใจ เรื่องการออมทรัพย์กับกองทุนการออมแห่งชาติ และสวัสดิการทางสังคมจากรัฐผ่านกองทุนเงินออมแห่งชาติ เพื่อลดความเสี่ยงของสมาชิกสหกรณ์ และให้มี โอกาสเข้าถึงช่องทางการออมระยะยาวในขณะที่ยังอยู่ในวัยทำงาน สร้างความเสมอภาคทางเศรษฐกิจและสังคม



## 10) ส่งเสริมสหกรณ์สีขาวด้วยธรรมาภิบาล

### 1. วัตถุประสงค์/เป้าหมายของการดำเนินงานโครงการ :

- 1.1 เพื่อให้ข้าราชการที่เกี่ยวข้องและสหกรณ์ มีความรู้ความเข้าใจในสาระของเกณฑ์สหกรณ์สีขาวด้วยธรรมาภิบาล
- 1.2 ส่งเสริมสหกรณ์ให้มีการปฏิบัติตามเกณฑ์สหกรณ์สีขาวด้วยธรรมาภิบาลอย่างสม่ำเสมอ
- 1.3 ส่งเสริมให้สหกรณ์มีการพัฒนาเป็นสหกรณ์สีขาวด้วยการปฏิบัติตามหลักธรรมาภิบาลที่เข้มข้นขึ้น

### 2. กลุ่มเป้าหมาย/พื้นที่เป้าหมายดำเนินการ :

กลุ่มเป้าหมาย : ส่งเสริมสหกรณ์ที่มีการปฏิบัติตามหลักธรรมาภิบาล ให้มีการพัฒนายิ่งขึ้นเป็นสหกรณ์สีขาว ดำเนินการกับสหกรณ์ที่เข้าโครงการในปีที่ผ่านมา เป็นสหกรณ์ออมทรัพย์ที่มีทุนดำเนินงานตั้งแต่ 1,000 ล้านบาทขึ้นไป และสหกรณ์ที่สมัครใจเน้นที่สหกรณ์การเกษตรประจำอำเภอที่มีศักยภาพ จำนวน 831 สหกรณ์ พื้นที่ดำเนินการ 78 จังหวัดทั่วประเทศ ดังนี้

ประเภทสหกรณ์	จำนวนสหกรณ์ (สหกรณ์)
สหกรณ์การเกษตร	652
สหกรณ์นิคม	20
สหกรณ์ประมง	3
สหกรณ์ออมทรัพย์	134
สหกรณ์เครดิตยูเนียน	14
สหกรณ์บริการ	6
สหกรณ์ร้านค้า	2
<b>รวมทั้งสิ้น</b>	<b>831</b>

### 3. งบประมาณที่ได้รับจัดสรรประจำปี 2562 :

งบประมาณ	งบประมาณที่ได้รับ	ผลเบิกจ่าย	ร้อยละ
<b>1. งบดำเนินงาน</b>			
1.1 ส่วนกลาง	187,724	187,724	100
1.2 ส่วนภูมิภาค	827,168	827,168	100
<b>2. เงินอุดหนุน</b>			
<b>รวมทั้งสิ้น</b>	<b>1,014,892</b>	<b>1,014,892</b>	<b>100</b>

หมายเหตุ : งบประมาณดำเนินงาน ส่วนภูมิภาค งบประมาณที่ได้รับ อยู่ในแผนงานพื้นฐาน สสจ./สสพ.

#### 4. สรุปผลการดำเนินงานของงาน/โครงการ

##### 4.1 ผลสำเร็จตามตัวชี้วัด/กิจกรรม (ผลผลิต)

ตัวชี้วัด/กิจกรรมที่ดำเนินการ	หน่วยนับ	แผน	ผล	ร้อยละ
<b>ตัวชี้วัด</b>				
1. ร้อยละ 50 ของสหกรณ์ที่เข้าร่วมโครงการดำเนินกิจกรรมตามหลักเกณฑ์สหกรณ์สีขาวด้วยธรรมาภิบาล ประเมิน 9 หลัก ตามหลักที่สหกรณ์ปฏิบัติจากการประเมินครั้งที่ 2 ได้คะแนนร้อยละ 60 ขึ้นไป	สหกรณ์	416	214	51.44
<b>กิจกรรม/งาน/กระบวนการหลักที่ดำเนินการ</b>				
<b>ส่วนกลาง</b>				
1. จัดทำคำแนะนำแนวทางการดำเนินงานส่งเสริมสหกรณ์สีขาวด้วยธรรมาภิบาล	ครั้ง	1	1	100
2. แต่งตั้งคณะทำงานตรวจประเมินธรรมาภิบาลระดับกรม	คณะ	11	11	100
3. จัดประชุมชี้แจง/ประชุมชี้แจงทางไกล เกณฑ์สหกรณ์สีขาวด้วยธรรมาภิบาล	ครั้ง	1	1	100
4. จัดประชุมชี้แจงหลักเกณฑ์และวิธีการประเมินสหกรณ์สีขาวด้วยธรรมาภิบาล สำหรับคณะทำงานตรวจประเมินธรรมาภิบาลระดับกรม	ครั้ง	1	1	100
5. จัดประชุมเชิงปฏิบัติการ หลักสูตร ธรรมาภิบาลสหกรณ์ที่ดี (Good Corporate Governance)	ครั้ง	1	1	100
6. แต่งตั้งและจัดประชุมคณะทำงานพิจารณาระเบียบกรมส่งเสริมสหกรณ์ ว่าด้วยเกียรติบัตรสหกรณ์สีขาวด้วยธรรมาภิบาล	คณะ	1	1	100
7. กำหนดระเบียบกรมส่งเสริมสหกรณ์ ว่าด้วยเกียรติบัตรสหกรณ์สีขาวด้วยธรรมาภิบาล พ.ศ. 2562	ครั้ง	1	1	100
8. ติดตามการประเมินผลการดำเนินงาน/ให้คำปรึกษาแนะนำ/ตรวจเยี่ยมและตรวจสอบข้อมูลสหกรณ์สีขาว	จังหวัด	78	78	100
9. รวบรวมและรายงานผลการประเมิน	จังหวัด	78	76	98
10. จัดทำ “เกียรติบัตรสหกรณ์สีขาวด้วยธรรมาภิบาล ประจำปีงบประมาณ พ.ศ. 2561	ฉบับ	68	68	100
<b>ส่วนภูมิภาค</b>				
1. จังหวัดแต่งตั้ง/จัดให้มีคณะทำงาน 2 คณะ ได้แก่ คณะทำงานส่งเสริมธรรมาภิบาล และ คณะทำงานตรวจประเมินธรรมาภิบาล	คณะ	156	156	100

ตัวชี้วัด/กิจกรรมที่ดำเนินการ	หน่วยนับ	แผน	ผล	ร้อยละ
2. คณะทำงานส่งเสริมธรรมาภิบาลจัดประชุม และ ตรวจประเมินสหกรณ์ ที่เข้าร่วมโครงการ	จังหวัด	78	78	100
3. จังหวัดรายงานผลการประเมินให้กรมทราบ	จังหวัด	78	78	100
4. ส่งเสริมสหกรณ์ให้ปฏิบัติตามเกณฑ์สหกรณ์สีขาวด้วย ธรรมาภิบาล	จังหวัด	78	78	100
5. จังหวัดจัดประชุมคณะทำงานตรวจประเมินธรรมาภิบาล	จังหวัด	78	78	100
6. คณะทำงานตรวจประเมินธรรมาภิบาล เข้าประเมิน สหกรณ์	จังหวัด	78	76	98
7. รายงานผลการประเมิน ให้กรมทราบ	จังหวัด	78	76	98

## 4.2 ผลลัพธ์

### ผลลัพธ์เชิงปริมาณ

1. ผลการดำเนินงานส่งเสริมสหกรณ์จากการประเมินครั้งที่ 2 ประจำปีงบประมาณ 2562 โดยคณะทำงานตรวจประเมินธรรมาภิบาลระดับจังหวัด จำนวน 831 สหกรณ์ ดังนี้

1.1 สหกรณ์ที่ประเมินครบ 9 หลัก มีสหกรณ์ที่ได้คะแนนร้อยละ 60 ขึ้นไป จำนวน 214 สหกรณ์ คิดเป็นร้อยละ 51.45 จาก 416 สหกรณ์

- ระดับสหกรณ์สีขาว (85 คะแนนขึ้นไป)	45 สหกรณ์
- ระดับดีมาก (80 – 84 คะแนน)	43 สหกรณ์
- ระดับดี (70 – 79 คะแนน)	54 สหกรณ์
- ระดับพอใช้ (60 – 69 คะแนน)	72 สหกรณ์
- ระดับปรับปรุง (ต่ำกว่า 60 คะแนน)	202 สหกรณ์
<b>รวมทั้งสิ้น จำนวน</b>	<b>416 สหกรณ์</b>

1.2 สหกรณ์ที่ประเมินบางหลัก ตามความพร้อม มีสหกรณ์ที่ได้คะแนนร้อยละ 60 ขึ้นไป จำนวน 122 สหกรณ์ คิดเป็นร้อยละ 29.40 จาก 415 สหกรณ์

- ระดับสหกรณ์สีขาว (85 คะแนนขึ้นไป)	26 สหกรณ์
- ระดับดีมาก (80 – 84 คะแนน)	13 สหกรณ์
- ระดับดี (70 – 79 คะแนน)	34 สหกรณ์
- ระดับพอใช้ (60 – 69 คะแนน)	49 สหกรณ์
- ระดับปรับปรุง (ต่ำกว่า 60 คะแนน)	293 สหกรณ์
<b>รวมทั้งสิ้น จำนวน</b>	<b>415 สหกรณ์</b>

สหกรณ์ที่ปฏิบัติตามหลักเกณฑ์การประเมินสหกรณ์สีขาวด้วยธรรมาภิบาลได้พัฒนาในการดำเนินกิจการด้วยการบริหารจัดการตามหลักเกณฑ์ โดยมีสหกรณ์รับการประเมิน 9 หลัก จำนวน 214 แห่ง ที่ได้คะแนนร้อยละ 60 ขึ้นไป จากจำนวน 416 แห่ง คิดเป็นร้อยละ 51.45 และสหกรณ์ประเมินบางหลักตามความพร้อม จำนวน 122 แห่ง ที่ได้คะแนนร้อยละ 60 ขึ้นไป จำนวน 415 แห่ง คิดเป็นร้อยละ 29.40



รายการ	สหกรณ์ที่เข้าร่วมโครงการ	คะแนนผ่านร้อยละ 60 ขึ้นไป	คิดเป็นร้อยละ
- สหกรณ์ประเมิน 9 หลัก	416	214	51.45
- สหกรณ์ประเมินบางหลัก ตามความพร้อม	415	122	29.40

2. คณะทำงานตรวจประเมินธรรมาภิบาลระดับกรม ได้ตรวจประเมินสหกรณ์ที่ผ่านเกณฑ์สหกรณ์สีขาวจากคณะทำงานตรวจประเมินธรรมาภิบาลระดับจังหวัดในปี 2561 จำนวน 128 แห่ง แล้วผ่านการกลั่นกรองตามระเบียบกรมส่งเสริมสหกรณ์ ว่าด้วยเกียรติบัตรสหกรณ์สีขาวด้วยธรรมาภิบาล พ.ศ.2562 และได้เสนอผู้บริหาร เพื่อพิจารณาประกาศกรมส่งเสริมสหกรณ์ เรื่อง เกียรติบัตรสหกรณ์สีขาวด้วยธรรมาภิบาล ประจำปีงบประมาณ พ.ศ. 2561 ประกาศ ณ วันที่ 30 กันยายน พ.ศ.2562 จำนวน 68 แห่ง

#### **ผลลัพธ์เชิงคุณภาพ**

สหกรณ์ที่เข้าร่วมโครงการได้นำหลักสหกรณ์สีขาวด้วยธรรมาภิบาลไปใช้ในการบริหารจัดการทำให้สหกรณ์มีระบบการบริหารจัดการ การควบคุมภายในที่ดีขึ้นตามหลักธรรมาภิบาล สร้างความเชื่อมั่น ก่อให้เกิดความน่าเชื่อถือจากสมาชิก ผู้มีส่วนได้ส่วนเสีย และผู้ที่เกี่ยวข้องต่าง ๆ เพิ่มมากขึ้น นอกจากนั้นแล้ว แม้ว่าสหกรณ์บางแห่งที่นำไปปฏิบัติบางหลักตามความพร้อมของสหกรณ์ ยังมีการพัฒนาที่ดีขึ้น ซึ่งเป็นการยกระดับการพัฒนาการบริหารจัดการที่ดีตามหลักธรรมาภิบาลต่อไป

#### **5. ปัญหา อุปสรรคของการดำเนินงานของงาน/โครงการ**

5.1 บางจังหวัดส่งผลการตรวจประเมินครั้งที่ 2 ไม่ทันตามกำหนด เนื่องจากคณะทำงานตรวจประเมินซึ่งประกอบด้วยบุคคลภายนอก ติติการกิจ ไม่สามารถเข้าร่วมตรวจประเมินได้

5.2 เจ้าหน้าที่และคณะทำงานที่เกี่ยวข้อง ยังมีความเข้าใจในหลักเกณฑ์และวิธีการประเมินที่ไม่เป็นไปในทิศทางเดียวกัน

5.3 สหกรณ์บางแห่งยังไม่มีความพร้อมในการเข้าร่วมโครงการสหกรณ์สีขาวด้วยธรรมาภิบาล เนื่องจากขาดความพร้อม ด้านบุคลากรในการดำเนินงานตามโครงการ

5.4 โดยกระบวนการ ขั้นตอนของการส่งเสริม ประเมินธรรมาภิบาลตามหลักสหกรณ์สีขาวด้วยธรรมาภิบาล ต้องใช้บุคลากรสหกรณ์ในการปฏิบัติตามหลักเกณฑ์ เจ้าหน้าที่ส่งเสริมสหกรณ์ในการเข้าไปแนะนำ ส่งเสริมสหกรณ์ และยังต้องมีคณะทำงานฯ ในการตรวจประเมินสหกรณ์ โดยต้องใช้งบประมาณ และมีขั้นตอนจำนวนมากในการดำเนินการ ซึ่งอาจทำให้สหกรณ์ขาดความมุ่งมั่นในการปฏิบัติการ บริหารจัดการที่ดีมีธรรมาภิบาลตามหลักสหกรณ์สีขาวด้วยธรรมาภิบาลได้

#### **6. แนวทางแก้ไขหรือข้อเสนอแนะ**

ส่งเสริม แนะนำให้ความรู้ ความเข้าใจในหลักเกณฑ์การประเมินสหกรณ์สีขาวด้วยธรรมาภิบาลให้เป็นไปในทิศทางเดียวกัน โดยการจัดประชุมชี้แจง/ประชุมชี้แจงทางไกล เพื่อก่อให้เกิดความเข้าใจไปในทิศทางเดียวกันและเห็นสมควรให้ความสำคัญในการแนะนำ ส่งเสริมสหกรณ์ตามหลักธรรมาภิบาลที่มีความสำคัญมากที่สุดที่สหกรณ์ไม่ค่อยปฏิบัติ มากกว่าการแสวงหาผลกำไรสูงสุดจากการลงทุน แทนการบริการสมาชิกอย่างแท้จริง



“การจัดประชุมทางไกลชี้แจงหลักเกณฑ์และการประเมินสหกรณ์สีขาวด้วยระบบดิจิทัล”



“โครงการประชุมชี้แจงหลักเกณฑ์และวิธีการประเมินสหกรณ์สีขาวด้วยรรรมาภิบาล  
สำหรับคณะทำงานตรวจประเมินรรรมาภิบาลระดับกรม”



แผนงาน  
ยุทธศาสตร์



## ▶ แผนงานยุทธศาสตร์สร้างความมั่นคงและลดความเหลื่อมล้ำ ทางด้านเศรษฐกิจและสังคม

### โครงการที่ 1 : โครงการพัฒนาพื้นที่โครงการหลวง

#### กิจกรรมที่ 1 : พัฒนาสหกรณ์/กลุ่มเกษตรกรในพื้นที่โครงการหลวง

##### 1. วัตถุประสงค์/เป้าหมายของการดำเนินงานโครงการ

เพื่อสนองพระราชดำริของพระบาทสมเด็จพระปรมินทรมหาภูมิพลอดุลยเดชมหาราช บรมนาถบพิตร ในการยกระดับคุณภาพชีวิตของราษฎรชาวไทยบนพื้นที่สูงให้ดีขึ้น และเพื่อแก้ไขปัญหาความเดือดร้อนของประชาชนในด้านต่าง ๆ โดยเฉพาะการครองชีพ มุ่งเน้นให้พออยู่ พอกิน และพัฒนาไปสู่การอยู่ดี กินดี ให้แก่ประชาชนในชนบท โดยเฉพาะสาขาเกษตรกรรมซึ่งดำเนินการ ดังนี้

1) ส่งเสริมความรู้เกี่ยวกับอุดมการณ์ หลักการ และวิธีการสหกรณ์ แก่ประชาชนในพื้นที่โครงการหลวง เพื่อให้เกิดการรวมกลุ่ม

2) ส่งเสริมให้มีการจัดตั้งสหกรณ์ตามความพร้อมของชุมชน

3) ส่งเสริม แนะนำ การดำเนินกิจกรรมของสหกรณ์ตามความต้องการของสมาชิก

2. กลุ่มเป้าหมาย/พื้นที่เป้าหมายดำเนินการ : ดำเนินการในพื้นที่ 6 จังหวัด ได้แก่ จังหวัดเชียงใหม่ เชียงราย ลำพูน แม่ฮ่องสอน พะเยา และตาก จำนวน 47 สหกรณ์ 2 กลุ่มเกษตรกร 1 กลุ่มเตรียมสหกรณ์ 10 กลุ่มอาชีพ

##### 3. งบประมาณที่ได้รับจัดสรรประจำปี 2562 :

หน่วย : บาท

งบประมาณ	งบประมาณที่ได้รับ	ผลเบิกจ่าย	ร้อยละ
1. งบดำเนินงาน	8,318,200	7,761,657	93.31
1.1 ส่วนกลาง	2,327,700	2,030,977	87.25
1.2 ส่วนภูมิภาค	5,990,500	5,730,680	95.66
2. เงินอุดหนุน	1,852,700	1,627,700	87.86
รวมทั้งสิ้น	10,170,900	9,389,357	92.31

#### 4. สรุปผลการดำเนินงานของงาน/โครงการ

##### 4.1 ผลสำเร็จตามตัวชี้วัด/กิจกรรม (ผลผลิต)

ตัวชี้วัด/กิจกรรมที่ดำเนินการ	หน่วยนับ	แผน	ผล	ร้อยละ
<b>ตัวชี้วัด</b>				
1. จำนวนสหกรณ์/กลุ่มเกษตรกร/กลุ่มเตรียมสหกรณ์/ กลุ่มอาชีพในพื้นที่โครงการฯ ได้รับการส่งเสริมและพัฒนา	แห่ง	60	60	100.00
2. สหกรณ์/กลุ่มเกษตรกรในพื้นที่โครงการหลวง มีปริมาณธุรกิจเพิ่มขึ้นไม่ต่ำกว่า	ร้อยละ	5	5.47	109.40
<b>กิจกรรม/งาน/กระบวนการหลักที่ดำเนินการ</b>				
<b>ส่วนกลาง</b>				
1. จัดทำแผนปฏิบัติงาน (Action Plan)	แผน	1	1	100.00
2. ร่วมประชุม ประสานงาน วางแผน และบูรณาการ งานสหกรณ์ ร่วมกับหน่วยงานอื่นที่เกี่ยวข้อง	ครั้ง	6	6	100.00
3. จัดประชุมคณะทำงานส่งเสริมกิจกรรมสหกรณ์ในพื้นที่ โครงการหลวง	ครั้ง	2	1	50.00
4. สสำรวจข้อมูลเพื่อสนับสนุนปัจจัยการผลิตและ การตลาดให้แก่สหกรณ์ เช่น อุปกรณ์การผลิต/การตลาด อาคารอเนกประสงค์ โรงเรือนพลาสติก การจ้างเหมา บริการเจ้าหน้าที่ปฏิบัติงานในสหกรณ์	ครั้ง	1	1	100.00
5. จัดทำโครงการประกวดสหกรณ์และบุคคลดีเด่น ในพื้นที่โครงการหลวง	โครงการ	1	1	100.00
6. จัดโครงการประชุมชี้แจงแนวทางการพัฒนาสหกรณ์ใน พื้นที่โครงการหลวงให้ผ่านเกณฑ์มาตรฐานสหกรณ์	โครงการ	1	1	100.00
7. จัดโครงการประชุมเชิงปฏิบัติการการพัฒนาผลิตภัณฑ์/ สินค้าสหกรณ์ในพื้นที่โครงการหลวงด้วยเทคโนโลยี และนวัตกรรม	โครงการ	1	1	100.00
8. จัดประชุมเชิงปฏิบัติการเจ้าหน้าที่ผู้ปฏิบัติงานด้าน สหกรณ์ในพื้นที่โครงการหลวง	โครงการ	1	1	100.00
<b>ส่วนภูมิภาค</b>				
1. จัดทำแผนปฏิบัติงาน (Action Plan)	แผน/ จังหวัด	5/5	5/5	100.00
2. ร่วมประชุม ประสานงาน วางแผน และบูรณาการ งานสหกรณ์ ร่วมกับหน่วยงานอื่นที่เกี่ยวข้อง	ครั้ง/ จังหวัด	30/6	32/6	106.67

ตัวชี้วัด/กิจกรรมที่ดำเนินการ	หน่วยนับ	แผน	ผล	ร้อยละ
3. แนะนำ ส่งเสริมสหกรณ์/กลุ่มเกษตรกร/กลุ่มเตรียมสหกรณ์/กลุ่มอาชีพ ในพื้นที่โครงการให้บรรลุวัตถุประสงค์ เป้าหมาย และตัวชี้วัด	แห่ง/ครั้ง	60/229	60/229	100.00
4. จัดกิจกรรมเสริมสร้างการมีส่วนร่วมกับชุมชนในพื้นที่โครงการฯ โดยการประยุกต์และสอดแทรกวิธีการสหกรณ์ในการดำเนินกิจกรรม	กิจกรรม	60	60	100.00
5. ร่วมประชุมคณะทำงานส่งเสริมกิจกรรมสหกรณ์ในพื้นที่โครงการหลวง/คณะกรรมการคัดเลือกสหกรณ์และบุคคลดีเด่นในพื้นที่โครงการหลวง/ประชุมเจ้าหน้าที่ผู้ปฏิบัติงานด้านสหกรณ์ในพื้นที่โครงการหลวง	ครั้ง/ จังหวัด	4/6	3/6	75.00
6. พิจารณาเบิกจ่ายเงินอุดหนุนปัจจัยการผลิตและการตลาดให้แก่สหกรณ์ในพื้นที่โครงการหลวง โดยปฏิบัติตามระเบียบว่าด้วยการเบิกจ่ายเงินอุดหนุน	แห่ง/ จังหวัด	6/2	5/2	83.33
7. จ้างเหมาบริการเจ้าหน้าที่ปฏิบัติงานสหกรณ์ด้านบัญชี/และหรือการตลาด	ราย	35	35	100.00

#### 4.2 ผลลัพธ์

##### ผลลัพธ์เชิงปริมาณ

สหกรณ์/กลุ่มเกษตรกร/กลุ่มเตรียมสหกรณ์ ในพื้นที่โครงการหลวงได้รับการแนะนำส่งเสริมให้ความรู้เกี่ยวกับอุดมการณ์ หลักการ และวิธีการสหกรณ์ จำนวน 47 สหกรณ์ 2 กลุ่มเกษตรกร 1 กลุ่มเตรียมสหกรณ์ 10 กลุ่มอาชีพ รวมทั้งสิ้น 60 แห่ง

##### ผลลัพธ์เชิงคุณภาพ

1) สหกรณ์มีคุณภาพการให้บริการแก่สมาชิกดีขึ้น และมีศักยภาพในการดำเนินงานมากขึ้น จนสามารถช่วยเหลือตนเองได้ต่อไปในอนาคต ผลการดำเนินงานผ่านระดับมาตรฐานสหกรณ์ของกรมส่งเสริมสหกรณ์

- ระดับดีเลิศ (A) จำนวน 9 สหกรณ์
- ระดับดีมาก (B) จำนวน 15 สหกรณ์
- ระดับดี (C) จำนวน 7 สหกรณ์

(ข้อมูลจากกองพัฒนาสหกรณ์ด้านการเงินและร้านค้า ณ วันที่ 30 กันยายน 2562)

2) ผลการดำเนินงานธุรกิจของสหกรณ์ (รับฝากเงิน สินเชื่อ ธุรกิจจัดหาสินค้ามาจำหน่าย รวบรวมผลผลิต ธุรกิจน้ำมัน และธุรกิจบริการ) เพิ่มขึ้นจากปีที่แล้ว คิดเป็นร้อยละ 5.47

ผลผลิตทางการเกษตรของสหกรณ์/สมาชิกสหกรณ์ในพื้นที่โครงการหลวง บางส่วนใช้สำหรับการบริโภคในครัวเรือน และจำหน่ายในตลาดท้องถิ่น ผลผลิตส่วนหนึ่งจำหน่ายผ่านระบบตลาดของโครงการหลวง แต่เนื่องจากการผลิตและการตลาดมีส่วนร่วมสัมพันธ์กันอย่างใกล้ชิด ไม่สามารถแยกเป็นอิสระจากกันได้ สหกรณ์จึงมีการวางแผนการผลิตและการตลาดให้สอดคล้องกันกับโครงการหลวง และมีการตัดสินใจร่วมกันอย่างเป็นระบบ ทั้งสหกรณ์ เจ้าหน้าที่พัฒนา และส่งเสริมของโครงการหลวงที่อยู่ตามดอยต่าง ๆ และฝ่าย

ผู้ปลูก คือ สมาชิกสหกรณ์ สินค้าส่วนใหญ่ของสหกรณ์ในพื้นที่โครงการหลวง จึงเป็นผลผลิตที่มาจากสมาชิกสหกรณ์ที่อาศัยอยู่ตามพื้นที่สูงของจังหวัดต่าง ๆ เช่น ผัก ผลไม้ ดอกไม้ ไม้ประดับ สมุนไพร ชา กาแฟอาราบิก้า เห็ด พืชไร่ชนิดต่าง ๆ และผลิตภัณฑ์แปรรูป รวมถึงสินค้าหัตถกรรมที่เกิดจากฝีมือของแม่บ้านชาวเขาชนเผ่าต่าง ๆ

## 5. ปัญหา อุปสรรคของการดำเนินงานของงาน/โครงการ

5.1 การเข้าไปแนะนำส่งเสริมการรวมกลุ่ม หรือให้ความรู้เรื่องหลักการ อุดมการณ์ และวิธีการสหกรณ์ ส่วนใหญ่พื้นที่ห่างไกลและทุรกันดาร

5.2 โรงเรือนพลาสติกถูกภัยธรรมชาติเสียหาย ทำให้สมาชิกที่ได้รับโรงเรือนพลาสติก ได้รับแผนการผลิตจากศูนย์พัฒนาโครงการหลวง (บางศูนย์ฯ) ส่งผลให้เกิดหนี้ค้ำจากสมาชิกเป็นระยะเวลานาน

5.3 พนักงานปฏิบัติงานในสหกรณ์ ยังมีความรู้เรื่องการจัดทำบัญชีสหกรณ์ไม่เพียงพอ ส่งผลทำให้ไม่สามารถบันทึกบัญชีให้เป็นปัจจุบันได้

5.4 เป็นสหกรณ์ขนาดเล็ก มีทุนหมุนเวียนในการดำเนินงานสหกรณ์น้อย

5.5 ความแตกต่างทางด้านภาษาที่ใช้ในการสื่อสาร

## 6. แนวทางแก้ไข หรือข้อเสนอแนะ

6.1 เจ้าหน้าที่ส่งเสริมฯ ควรเข้าไปให้ความรู้เกี่ยวกับอุดมการณ์ หลักการ และวิธีการสหกรณ์ อย่างสม่ำเสมอ

6.2 ควรประสานงานกับกรมตรวจบัญชีสหกรณ์/สำนักตรวจบัญชีสหกรณ์ ในการเข้าไปสอน แนะนำ ให้ความรู้ในการบันทึกบัญชีแก่เจ้าหน้าที่ปฏิบัติงานด้านบัญชีของสหกรณ์



การประชุมคณะทำงานส่งเสริมกิจกรรมสหกรณ์ในพื้นที่โครงการหลวง





กิจกรรมเสริมสร้างการมีส่วนร่วมกับชุมชนเพื่อสร้างกระบวนการเรียนรู้ประยุกต์ใช้รูปแบบของการสหกรณ์

## โครงการที่ 2 : โครงการส่งเสริมการดำเนินงานอันเนื่องมาจากพระราชดำริ

### กิจกรรมที่ 1 : พัฒนาสหกรณ์/กลุ่มเกษตรกรในพื้นที่โครงการอันเนื่องมาจากพระราชดำริ

#### 1. วัตถุประสงค์/เป้าหมายของการดำเนินงานโครงการ :

- 1.1 เพื่อให้สมาชิกสหกรณ์และกลุ่มเกษตรกรที่เข้าร่วมโครงการมีความรู้ ความเข้าใจและทักษะในการทำเกษตรอินทรีย์ รวมทั้งระบบตรวจสอบและการรับรองมาตรฐานเกษตรอินทรีย์แบบมีส่วนร่วม (PGS)
- 1.2 สร้างแหล่งผลิตเกษตรอินทรีย์ในสถาบันเกษตรกรในเขตนิคมสหกรณ์ เพื่อรองรับความต้องการของผู้บริโภคที่นิยมบริโภคสินค้าเพื่อสุขภาพมากขึ้น
- 1.3 เพื่อสร้างความเข้มแข็งในกลุ่มผู้ผลิตเกษตรอินทรีย์ ให้มีการพัฒนาเครือข่ายความร่วมมือด้านปัจจัยการผลิต การตลาด และการแลกเปลี่ยนองค์ความรู้ระหว่างกัน

#### 2. กลุ่มเป้าหมาย/พื้นที่เป้าหมายดำเนินการ :

- 2.1 อบรมให้ความรู้เกี่ยวกับเกษตรอินทรีย์เบื้องต้น ให้กับสมาชิกสหกรณ์ (กลุ่มเป้าหมายใหม่ ปี 62) จำนวน 1,000 ราย จำนวน 49 นิคม พื้นที่ 1,000 ไร่
- 2.2 อบรมให้ความรู้หลักสูตรการปรับเปลี่ยนการผลิตสู่ระบบเกษตรอินทรีย์ ขั้นที่ 2 (GAP/PGS) ให้กับสมาชิกสหกรณ์ (กลุ่มเป้าหมายเดิม ปี 60 - 61) จำนวน 1,500 ราย ในนิคมสหกรณ์ 49 นิคม
- 2.3 อบรมให้ความรู้การขอการรับรองมาตรฐานเกษตรอินทรีย์กลุ่มแบบมีส่วนร่วม (PGS) ให้กับกลุ่มผู้ผลิตเกษตรอินทรีย์ (ยโสธรโมเดล) จังหวัดยโสธร จำนวน 125 ราย จำนวน 3 สหกรณ์ 2 กลุ่มเกษตรกร

### 3. งบประมาณที่ได้รับจัดสรรประจำปี 2562

: หน่วย : บาท

งบประมาณ	งบประมาณที่ได้รับ	ผลเบิกจ่าย	ร้อยละ
1. งบดำเนินงาน	9,976,500	9,667,986.67	96.91
1.1 ส่วนกลาง	2,146,100	1,899,880	88.53
1.2 ส่วนภูมิภาค	7,830,400	7,768,106.67	99.20
2. เงินอุดหนุน	6,000,000	3,518,800	58.65
<b>รวมทั้งสิ้น</b>	<b>15,976,500</b>	<b>13,186,786.67</b>	<b>82.54</b>

### 4. สรุปผลการดำเนินงานของงาน/โครงการ

#### 4.1 ผลสำเร็จตามตัวชี้วัด/กิจกรรม (ผลผลิต)

ตัวชี้วัด/กิจกรรมที่ดำเนินการ	หน่วยนับ	แผน	ผล	ร้อยละ
<b>ตัวชี้วัด</b>				
1. พื้นที่ที่ได้รับการส่งเสริมเกษตรอินทรีย์ (รายละเอียด 1 ไร่)	ไร่	1,000	1,076	107.60
2. เกษตรกรได้รับการแนะนำส่งเสริมและอบรมหลักสูตรปรับเปลี่ยนการผลิตสู่เกษตรอินทรีย์ ชั้นที่ 2	ราย	1,500	1,535	102.33
3. จัดทำฐานข้อมูลสมาชิก (รายได้ก่อน-หลัง ทะเบียนข้อมูลสมาชิก ทะเบียนแปลงที่ดินและพื้นที่ทำการเกษตร)	ราย	1,000	1,000	100
4. สมาชิกเข้าร่วมโครงการมีรายได้เพิ่มขึ้นเฉลี่ย	ร้อยละ	3	7	233
5. ควบคุมการใช้จ่ายงบประมาณตามงบรายจ่ายและกิจกรรมหลักและเบิกจ่ายให้เป็นไปตามเป้าหมายที่กรมกำหนด	ร้อยละ	100	82.54	82.54
<b>กิจกรรม/งาน/กระบวนการหลักที่ดำเนินการ</b>				
<b>ส่วนกลาง</b>				
1. จัดทำแผนงานโครงการพร้อมแนวทางการปฏิบัติงาน	แผน	1	1	100
2. รายงานผลการปฏิบัติงาน	ครั้ง	12	12	100
3. จัดอบรมประชุมเชิงปฏิบัติการการขับเคลื่อนเกษตรอินทรีย์ในสถาบันเกษตรกร	ครั้ง	1	1	100
4. สรุปผลการดำเนินงาน	ครั้ง	1	1	100

ตัวชี้วัด/กิจกรรมที่ดำเนินการ	หน่วยนับ	แผน	ผล	ร้อยละ
<b>ส่วนภูมิภาค</b>				
1.อบรมให้ความรู้เกี่ยวกับเกษตรอินทรีย์เบื้องต้น ขั้นที่ 1 จำนวน 3 หลักสูตร ให้กับสมาชิกสหกรณ์ (กลุ่มเป้าหมายใหม่ ปี 62)	ราย	1,000	1,000	100
2.อบรมให้ความรู้หลักสูตรการปรับเปลี่ยนการผลิตสู่ระบบเกษตรอินทรีย์ ขั้นที่ 2 (GAP/PGS) ให้กับสมาชิกสหกรณ์ (กลุ่มเป้าหมายเดิม ปี 60 - 61)	ราย	1,500	1,535	102.33
3.อบรมให้ความรู้การขอการรับรองมาตรฐานเกษตรอินทรีย์กลุ่มแบบมีส่วนร่วม (PGS) ให้กับกลุ่มผู้ผลิตเกษตรอินทรีย์ (ยโสธรโมเดล) จังหวัดยโสธร	ราย	125	125	100
4.อบรมหลักสูตรการวิเคราะห์ ดิน/น้ำ เพื่อใช้ประกอบการยื่นขอรับรองมาตรฐานอินทรีย์แก่สมาชิกสหกรณ์/กลุ่มเกษตรกร	ราย	300	370	123.33

#### 4.2 ผลลัพธ์

##### ผลลัพธ์เชิงปริมาณ

- 1) สมาชิกสหกรณ์ กลุ่มเป้าหมายใหม่ ปี 62 จำนวน 1,000 ราย ได้รับความรู้เกี่ยวกับเกษตรอินทรีย์เบื้องต้น ขั้นที่ 1
- 2) สมาชิกสหกรณ์ กลุ่มเป้าหมายเดิม ปี 60 - 61 จำนวน 1,535 ราย ได้รับความรู้การปรับเปลี่ยนการผลิตสู่ระบบเกษตรอินทรีย์ ขั้นที่ 2 (GAP/PGS)
- 3) สมาชิกสหกรณ์/กลุ่มเกษตรกรผู้ผลิตเกษตรอินทรีย์ (ยโสธรโมเดล) จังหวัดยโสธร จำนวน 125 ราย ได้รับความรู้เรื่องการขอการรับรองมาตรฐานเกษตรอินทรีย์กลุ่มแบบมีส่วนร่วม (PGS) มาตรฐานเกษตรอินทรีย์และการเชื่อมโยงธุรกิจอินทรีย์
- 4) สมาชิกสหกรณ์ จำนวน 370 ราย ได้รับความรู้เรื่องการวิเคราะห์ ดิน/น้ำ เพื่อใช้ประกอบการยื่นขอรับรองมาตรฐานอินทรีย์และได้รับการสนับสนุนเงินอุดหนุนกระบวนการขอใบรับรองมาตรฐาน ร้อยละ 10,000 บาท จำนวน 62 ราย

##### ผลลัพธ์เชิงคุณภาพ

สมาชิกสหกรณ์/กลุ่มเกษตรกรเกิดความเข้าใจในการผลิตระบบเกษตรอินทรีย์ สินค้าเกษตรได้อย่างถูกต้อง สามารถทำการผลิตสินค้าทางการเกษตรในเขตนิคมสหกรณ์เพื่อเป็นการเพิ่มมูลค่าให้แก่สินค้าและรองรับความต้องการของผู้บริโภคที่นิยมบริโภคสินค้าสุขภาพมากขึ้น เช่น ข้าวอินทรีย์ พืชผักอินทรีย์ เห็ดอินทรีย์ กุ้งอินทรีย์ เป็นต้น

#### 5. ปัญหา อุปสรรคของการดำเนินงานของงาน/โครงการ

5.1 สมาชิกสหกรณ์นิคมศรีสำโรง จำกัด จังหวัดสุโขทัย ลาออกจากการเป็นสมาชิก จำนวน 1 ราย จึงทำให้ไม่สามารถเบิกจ่ายเงินอุดหนุนได้ตามเป้าหมาย

5.2 สมาชิกสหกรณ์/กลุ่มเกษตรกรบางรายขาดความพร้อม/มีคุณสมบัติไม่ครบถ้วนตามที่โครงการกำหนดจึงไม่สามารถยื่นขอใบรับรองมาตรฐานสินค้าเกษตรอินทรีย์ได้และไม่สามารถเบิกจ่ายเงินอุดหนุนได้



5.3 การขอใบรับรองเกษตรอินทรีย์จากภาครัฐไม่ต้องเสียค่าใช้จ่าย จึงเบิกจ่ายเงินอุดหนุนไม่ตรงตามเป้าหมาย

## 6. แนวทางแก้ไข หรือข้อเสนอแนะ

6.1 คัดเลือกสมาชิกกลุ่มเป้าหมายที่ชัดเจนที่สามารถเข้าร่วมโครงการตามหลักเกณฑ์ที่กำหนด และมีความพร้อมที่จะทำเกษตรอินทรีย์

6.2 จัดทำแนวทางเงื่อนไขให้แก่เจ้าหน้าที่ที่รับผิดชอบโครงการ เพื่อให้การดำเนินงานเป็นไปในทิศทางเดียวกัน

6.3 ก่อนโอนเงินงบประมาณเงินอุดหนุนให้หน่วยงานสำรวจความต้องการที่ชัดเจนในการใช้เงินงบประมาณกำหนดเงื่อนไขเป็นค่าใช้จ่ายในการดำเนินการตรวจแปลงเกษตรอินทรีย์





## กิจกรรมที่ 2 : โครงการคลินิกเกษตรเคลื่อนที่

### 1. วัตถุประสงค์/เป้าหมายของการดำเนินงานโครงการ:

เพื่อให้การดำเนินการโครงการคลินิกเกษตรเคลื่อนที่ฯ โดยกระทรวงเกษตรและสหกรณ์ เป็นไปอย่างมีประสิทธิภาพ เกิดผลสัมฤทธิ์ รวดเร็ว และสอดคล้องตามนโยบายของกระทรวงเกษตรและสหกรณ์ และเกษตรกรในพื้นที่ได้รับความรู้ด้านการสหกรณ์ สามารถประยุกต์ใช้ประโยชน์ในชีวิตประจำวัน

### 2. กลุ่มเป้าหมาย/พื้นที่เป้าหมายดำเนินการ :

กลุ่มเป้าหมาย คือ เกษตรกร ราษฎรในพื้นที่เป้าหมาย 77 จังหวัด 79 แห่ง (กทม. 2 แห่ง)  
พื้นที่เป้าหมาย คือ 77 จังหวัด จำนวน 78 แห่ง (กทม. 2 แห่ง) ที่เป็นหมู่บ้าน/ชุมชนในพื้นที่แต่ละจังหวัด

### 3. งบประมาณที่ได้รับจัดสรรประจำปี 2561 :

หน่วย : บาท

งบประมาณ	งบประมาณที่ได้รับ	ผลเบิกจ่าย	ร้อยละ
1. งบดำเนินงาน			
1.1 ส่วนกลาง	-	-	-
1.2 ส่วนภูมิภาค	2,059,200	2,059,200	100
2. เงินอุดหนุน	-	-	-
<b>รวมทั้งสิ้น</b>	<b>2,059,200</b>	<b>2,059,200</b>	<b>100</b>

### 4. สรุปผลการดำเนินงานของงาน/โครงการ

#### 4.1 ผลสำเร็จตามตัวชี้วัด/กิจกรรม(ผลผลิต)

ตัวชี้วัด/กิจกรรมที่ดำเนินการ	หน่วยนับ	แผน	ผล	ร้อยละ
<b>ตัวชี้วัด</b>				
1. ผู้ใช้บริการคลินิกสหกรณ์ เพิ่มขึ้น ร้อยละ 5	ราย	20,584	31,616	154
<b>กิจกรรม/งาน/กระบวนการหลักที่ดำเนินการ</b>				
<b>ส่วนกลาง</b>				
1. ส่งเสริม แนะนำ ประสานงาน สนับสนุนและติดตามผลการดำเนินงานโครงการฯ รวมถึงบูรณาการ ร่วมกับหน่วยงานกระทรวงเกษตรและสหกรณ์เพื่อให้โครงการฯ บรรลุผล ตามวัตถุประสงค์ เป้าหมายและตัวชี้วัดของโครงการฯ	แห่ง	79	79	100
<b>ส่วนภูมิภาค</b>				
1. ประสานงานและบูรณาการร่วมกับสำนักงานจังหวัด สำนักงานเกษตร และสหกรณ์จังหวัดและหน่วยงานที่เกี่ยวข้อง เพื่อดำเนินกิจกรรมคลินิกเกษตรเคลื่อนที่	แห่ง	79	79	100

ตัวชี้วัด/กิจกรรมที่ดำเนินการ	หน่วยนับ	แผน	ผล	ร้อยละ
2.จัดกิจกรรมคลินิกสหกรณ์เพื่อให้บริการแก่เกษตรกร ในเวทีกิจกรรมคลินิกเกษตรเคลื่อนที่ของจังหวัด ประกอบด้วย การจัดนิทรรศการ การให้คำปรึกษา การตอบ ปัญหาชิงรางวัลฯ หรือกิจกรรมอื่น ๆ	ครั้ง	312	312	100

#### 4.2 ผลลัพธ์

##### ผลลัพธ์เชิงปริมาณ

เกษตรกรในพื้นที่เป้าหมาย 76 จังหวัด 2 พื้นที่ ได้รับคำปรึกษา ปัญหาและข้อเสนอแนะในเรื่องของ  
การสหกรณ์ จำนวน 31,616 ราย

##### ผลลัพธ์เชิงคุณภาพ

เกษตรกร ในพื้นที่ ได้รับการแนะนำส่งเสริมความรู้ด้านการสหกรณ์ สามารถนำไปประยุกต์  
ใช้ในการประกอบอาชีพและกิจกรรมอื่น เพื่อพัฒนาให้มีความเป็นอยู่ที่ดี



กิจกรรมคลินิกสหกรณ์ สหกรณ์สอนอาชีพเสริม แก่ผู้สนใจภายในงาน

## โครงการที่ 3 : โครงการส่งเสริมและพัฒนาอาชีพเพื่อแก้ไขปัญหาที่ดินทำกินของเกษตรกร

### กิจกรรมที่ 1 : ส่งเสริมและพัฒนาอาชีพภายใต้โครงการจัดที่ดินทำกินให้ชุมชน ตามนโยบายรัฐบาล

#### 1. วัตถุประสงค์/เป้าหมายของการดำเนินงานโครงการ :

- 1.1 เพื่อส่งเสริมการรวมกลุ่มประชาชนภายในพื้นที่เป้าหมายการจัดที่ดินทำกินให้ชุมชน ในรูปแบบสหกรณ์
- 1.2 ส่งเสริมพัฒนาอาชีพ และการตลาดในรูปแบบเศรษฐกิจชุมชน ตามแนวทางเศรษฐกิจพอเพียง ภายใต้การใช้ระบบอนุรักษ์ดินและน้ำอย่างยั่งยืน
- 1.3 พัฒนาคุณภาพชีวิตให้มีความกินดี อยู่ดี มีสันติสุข และสร้างความเข้มแข็งในชุมชน

#### 2. กลุ่มเป้าหมาย/พื้นที่เป้าหมายดำเนินการ :

พื้นที่เป้าหมายตามมติคณะกรรมการนโยบายที่ดินแห่งชาติ (คทช.) ที่กรมส่งเสริมสหกรณ์ ในฐานะฝ่ายเลขานุการคณะกรรมการส่งเสริมและพัฒนาอาชีพ ได้รับข้อมูลการอนุญาตให้ใช้ประโยชน์ในพื้นที่จากกรมป่าไม้ ในฐานะเลขานุการ คณะอนุกรรมการจัดหาที่ดิน โดยมีพื้นที่เป้าหมายทั้งหมด 129 พื้นที่ และกำหนดพื้นที่ให้ความรู้ในการรวมกลุ่มรูปแบบสหกรณ์หรือรูปแบบอื่นที่เหมาะสม จำนวน 22 พื้นที่

#### 3. งบประมาณที่ได้รับจัดสรรประจำปี 2562 :

หน่วย : บาท

งบประมาณ	งบประมาณที่ได้รับ	ผลเบิกจ่าย	ร้อยละ
1. งบดำเนินงาน	2,062,000	1,906,066.86	92.44
1.1 ส่วนกลาง	64,000	25,882	40.44
1.2 ส่วนภูมิภาค	1,998,000	1,880,184.86	94.10
2. เงินอุดหนุน	4,700,000	4,655,666.67	68.85
<b>รวมทั้งสิ้น</b>	<b>6,762,000</b>	<b>6,561,733.53</b>	<b>97.04</b>

#### 4. สรุปผลการดำเนินงานของงาน/โครงการ

##### 4.1 ผลสำเร็จตามตัวชี้วัด/กิจกรรม (ผลผลิต)

ตัวชี้วัด/กิจกรรมที่ดำเนินการ	หน่วยนับ	แผน	ผล	ร้อยละ
<b>ตัวชี้วัด</b>				
1. จำนวนเกษตรกรได้รับการส่งเสริมและสนับสนุนการรวมกลุ่มหรือจัดตั้งสหกรณ์/กลุ่มเกษตรกร	ราย	1,936	2,005	103.56
2. ส่งเสริมให้มีการรวมกลุ่มในรูปแบบสหกรณ์ในพื้นที่โครงการจัดที่ดินทำกินให้ชุมชนตามนโยบายรัฐบาล	พื้นที่	20	22	110
3. สหกรณ์ในพื้นที่โครงการจัดที่ดินทำกินให้ชุมชนตามนโยบายรัฐบาลได้รับการสนับสนุนโครงสร้างพื้นฐาน	แห่ง	2	2	100
4. มีการจัดตั้งกลุ่มเตรียมสหกรณ์ไม่น้อยกว่าร้อยละ 80	ร้อยละ	80	100	125

ตัวชี้วัด/กิจกรรมที่ดำเนินการ	หน่วยนับ	แผน	ผล	ร้อยละ
<b>กิจกรรม/งาน/กระบวนการหลักที่ดำเนินการ</b>				
<b>ส่วนกลาง</b>				
1. จัดทำแนวทางการปฏิบัติงาน/คู่มือการปฏิบัติงาน/หนังสือหรือข้อสั่งการอื่น ๆ ที่เกี่ยวข้อง	เรื่อง	1	1	100
2. ประสานงาน และให้คำแนะนำสำนักงานสหกรณ์จังหวัดในการดำเนินการตามแนวทางการปฏิบัติงานโครงการให้บรรลุวัตถุประสงค์ที่กำหนดไว้	จังหวัด/พื้นที่	58/129	58/129	100
3. ตรวจสอบและจัดทำฐานข้อมูลเกษตรกรที่ได้รับ การส่งเสริมและสนับสนุนการรวมกลุ่มและจัดตั้งสถาบันเกษตรกร	พื้นที่	22	22	100
4. ติดตามผลการดำเนินโครงการฯ ผลตามตัวชี้วัดโครงการฯ และการเบิกจ่ายงบประมาณให้ตรงตามวัตถุประสงค์	จังหวัด/พื้นที่	58/129	58/129	100
<b>ส่วนภูมิภาค</b>				
1. ประชุมเจ้าหน้าที่ผู้ประสานงานหน่วยงานภายใต้ คณะอนุกรรมการส่งเสริมและพัฒนาอาชีพระดับจังหวัดเพื่อร่วมกันวางแผนการส่งเสริมและพัฒนาอาชีพ ตามกรอบภารกิจ 6 ด้าน (58 จังหวัด ๆ ละ 4 ครั้ง ๆ ละ 30 ราย)	ครั้ง/ราย	232/6,960	198/5,837	85.34/ 83.86
2. บูรณาการกับหน่วยงานที่เกี่ยวข้องในการส่งเสริมและพัฒนาอาชีพภายใต้โครงการจัดที่ดินทำกินให้ชุมชนในพื้นที่โครงการตามนโยบายรัฐบาล	พื้นที่	129	129	100
3. มีการจัดตั้งกลุ่มเตรียมสหกรณ์	กลุ่ม	22	22	100
4. สหกรณ์ในพื้นที่โครงการจัดที่ดินทำกินให้ชุมชนตามนโยบายรัฐบาลได้รับการสนับสนุนโครงสร้างพื้นฐาน (จังหวัดมุกดาหารและบุรีรัมย์)	แห่ง	2	2	100
5. ติดตามผลการดำเนินงานโครงการและเบิกจ่ายงบประมาณให้ตรงตามวัตถุประสงค์	พื้นที่	129	129	100



## 4.2 ผลลัพธ์

### ผลลัพธ์เชิงปริมาณ

เกษตรกรได้รับการส่งเสริมและสนับสนุนการรวมกลุ่มหรือจัดตั้งสหกรณ์/กลุ่มเกษตรกร จำนวน 2,005 ราย

### ผลลัพธ์เชิงคุณภาพ

มีการจัดตั้งสถาบันเกษตรกร จำนวน 9 แห่ง ได้แก่

- 1) สหกรณ์การเกษตร คทช.ฝั่งซ้ายแม่น้ำปิง จำกัด จ.ตาก
- 2) กลุ่มเกษตรกรทำไร่ คทช.แม่หละ จ.จาก
- 3) สหกรณ์การเกษตร คทช.จังหวัดเพชรบูรณ์ จำกัด จ.เพชรบูรณ์
- 4) สหกรณ์การเกษตรประจักษ์โนพัฒนา จำกัด จ.สุรินทร์
- 5) สหกรณ์การเกษตรป่าบางเบาบ้านควนทัง จำกัด จ.สุราษฎร์ธานี
- 6) สหกรณ์การเกษตรในเขตปฏิรูปที่ดินหงส์เจริญ จำกัด จ.ชุมพร
- 7) สหกรณ์การเกษตรบ้านท่ายาง จำกัด จ.กระบี่
- 8) สหกรณ์การเกษตรบ้านในสระ จำกัด จ.กระบี่
- 9) กลุ่มเกษตรกรทำสวนยางในเขตจัดที่ดิน (คทช.) นิคมสร้างตนเองลำโดมน้อย จ.อุบลราชธานี

## 5. ปัญหา อุปสรรคของการดำเนินงานของงาน/โครงการ

- 5.1 ผู้ได้รับสิทธิ์ให้เข้าทำประโยชน์ไม่อยู่ในพื้นที่ โดยไปประกอบอาชีพนอกพื้นที่
- 5.2 ผู้ได้รับสิทธิ์ให้เข้าทำประโยชน์ไม่ต้องการเข้าร่วมในการส่งเสริมและพัฒนาอาชีพ ต้องการเพียงสิทธิ์เข้าทำประโยชน์ที่ถูกต้องตามกฎหมายเท่านั้น
- 5.3 การรวมกลุ่มของผู้ได้รับสิทธิ์ให้เข้าทำประโยชน์ในพื้นที่เป็นสหกรณ์ยังไม่มีความพร้อมในการรวมกลุ่มแต่ต้องจัดตั้งเป็นสหกรณ์ตามข้อกำหนดของหน่วยงานในแต่ละประเภท
- 5.4 พื้นที่โครงการบางแห่งมีพื้นที่มาก คาบเกี่ยวสองจังหวัด ทำให้ไม่สามารถดำเนินการรวมกลุ่มได้

## 6. แนวทางแก้ไข หรือข้อเสนอแนะ

- 6.1 ควรให้ คทช.จังหวัด ชี้แจงหลักเกณฑ์ของโครงการ ฯ ติดตาม ตรวจสอบการเข้าร่วมโครงการ ฯ ของผู้ได้รับสิทธิ์เข้าทำประโยชน์
- 6.2 ควรทำความเข้าใจผู้ได้รับสิทธิ์ให้เข้าทำประโยชน์ให้ทราบถึงแนวทางการรวมกลุ่มจัดตั้งสถาบันเกษตรกร



ส่งเสริมการรวมกลุ่มของผู้ที่ได้รับการจัดที่ดินทำกินและประชุมชี้แจงแนวทางในการส่งเสริมและพัฒนาอาชีพในพื้นที่  
ป่าชายเลนบ้านปากคลอง จ.จันทบุรี



ส่งเสริมและพัฒนาอาชีพ แปรรูปกระบอก  
ในพื้นที่สาธารณประโยชน์ตะกาดหนองเหียง จ.ตราด



การดำเนินธุรกิจของสหกรณ์ที่ได้รับอุดหนุน  
ในพื้นที่ป่าสงวนแห่งชาติ ป่าขุนแม่ทา จ.เชียงใหม่

#### โครงการที่ 4 : โครงการช่วยเหลือด้านหนี้สินสมาชิกสหกรณ์/กลุ่มเกษตรกร

##### กิจกรรมที่ 1 : พักชำระหนี้ต้นเงินและลดดอกเบี้ยให้สมาชิกกลุ่มเกษตรกรที่ปลูก

##### มันสำปะหลัง ปีการผลิต 2560/2561

###### 1. วัตถุประสงค์/เป้าหมายของการดำเนินงานโครงการ :

เพื่อบรรเทาภาระหนี้สินและลดต้นทุนในการประกอบอาชีพผลิตมันสำปะหลังให้กับสมาชิกสหกรณ์/กลุ่มเกษตรกรที่มีหนี้เงินกู้ในวัตถุประสงค์ เพื่อการผลิตมันสำปะหลังกับสหกรณ์/กลุ่มเกษตรกร ณ วันที่ 31 สิงหาคม 2559 ต้นเงินกู้คงเหลือ จำนวนรายละไม่เกิน 500,000 บาท จำนวน 9,016 ราย ต้นเงินกู้รวม 664.356 ล้านบาท

###### 2. กลุ่มเป้าหมาย/พื้นที่เป้าหมายดำเนินการ :

พื้นที่ดำเนิน 15 จังหวัด ได้แก่ จังหวัดกาญจนบุรี อุตรดิตถ์ เชียงราย ตาก แพร่ ลพบุรี ลำปาง เลย นครราชสีมา อุทัยธานี พิษณุโลก ชัยนาท ขอนแก่น อำนาจเจริญ และหนองบัวลำภู

3. งบประมาณที่ได้รับจัดสรรประจำปี 2562 :

หน่วย : บาท

งบประมาณ	งบประมาณที่ได้รับ	ผลเบิกจ่าย	ร้อยละ
1. งบดำเนินงาน	-	-	-
1.1 ส่วนกลาง	-	-	-
1.2 ส่วนภูมิภาค	-	-	-
2. เงินอุดหนุน	39,688,200	3,422,061.57	8.62
รวมทั้งสิ้น	39,688,200	3,422,061.57	8.62

4. สรุปผลการดำเนินงานของงาน/โครงการ

4.1 ผลสำเร็จตามตัวชี้วัด/กิจกรรม (ผลผลิต)

ตัวชี้วัด/กิจกรรมที่ดำเนินการ	หน่วยนับ	แผน	ผล	ร้อยละ
<b>ตัวชี้วัด</b>				
1. ต้นทุนการผลิตของสมาชิกของสหกรณ์/กลุ่มเกษตรกร ที่ได้รับความช่วยเหลือด้านหนี้สินลดลงร้อยละ 3	ร้อยละ	169.941 (ล้านบาท)	3.422 (ล้านบาท)	2.01
<b>กิจกรรม/งาน/กระบวนการหลักที่ดำเนินการ</b>				
<b>ส่วนกลาง</b>				
1. สืบหาข้อมูลสหกรณ์/กลุ่มเกษตรกรที่ได้ผลกระทบจากการประกอบอาชีพมันสำปะหลัง	จังหวัด	77	77	100
2. จัดทำโครงการคู่มือการปฏิบัติงาน	เล่ม	1	1	100
3. จัดสรร/โอนเงินงบประมาณโครงการให้กลุ่มเป้าหมาย	จังหวัด	15	15	100
4. ประสานงาน แนะนำ ส่งเสริมสหกรณ์/กลุ่มเกษตรกรเป้าหมายในการดำเนินโครงการ	จังหวัด	15	15	100
<b>ส่วนภูมิภาค</b>				
1. ประสานงาน แนะนำ ส่งเสริมสหกรณ์/กลุ่มเกษตรกรเป้าหมายในการดำเนินโครงการ	แห่ง	50	50	100
2. แนะนำให้สหกรณ์/กลุ่มเกษตรกรตรวจสอบ ยืนยันรายละเอียด/คุณสมบัติตามเงื่อนไข หลักเกณฑ์ที่กำหนด	แห่ง	50	50	100
3. เบิกจ่ายเงินอุดหนุนเพื่อชดเชยดอกเบี้ยให้แก่เกษตรกร/กลุ่มเกษตรกรเป้าหมายที่ผ่านการตรวจสอบเรียบร้อยแล้ว รายงานผล และติดตามและควบคุมการเบิกจ่ายเงินของสหกรณ์ให้เป็นไปตามวัตถุประสงค์	แห่ง	50	30	60



## 4.2 ผลลัพธ์

### ผลลัพธ์เชิงปริมาณ

จำนวนสหกรณ์/กลุ่มเกษตรกรได้รับการช่วยเหลือจากการประกอบอาชีพผลิตมันสำปะหลัง จำนวน 30 แห่ง 2,226 ราย มูลค่าต้นทุนเงิน 169.941 ล้านบาท (ร้อยละ 24.68 ของเป้าหมาย 9,016 ราย) เป็นเงิน 3.4220 ล้านบาท (ร้อยละ 8.6222 ของเป้าหมาย 39.6882 ล้านบาท)

### ผลลัพธ์เชิงคุณภาพ

สมาชิกสหกรณ์/กลุ่มเกษตรกรสามารถลดต้นทุนการผลิตมันสำปะหลังได้ร้อยละ 2.01 เฉลี่ย 1,537 บาท/ราย

## 5. ปัญหา อุปสรรคของการดำเนินงานของงาน/โครงการ

5.1 สมาชิกสหกรณ์/กลุ่มเกษตรกรมีคุณสมบัติไม่เป็นไปตามเงื่อนไขของโครงการ (1 สัญญา 1 ครั้วเรือน)

5.2 สมาชิกที่ไม่ได้ขึ้นทะเบียนเกษตรกร (ผู้ปลูกมันสำปะหลัง) ปี 2559 ไว้กับกรมส่งเสริมการเกษตร หรือขึ้นทะเบียน ฯ แต่ไม่มีการแจ้งปรับปรุงข้อมูลการเพาะปลูกประจำปีให้เป็นปัจจุบัน

5.3 ระหว่างรอการจัดสรรงบประมาณเพื่อดำเนินโครงการ สมาชิกสหกรณ์/กลุ่มเกษตรกรบางรายได้เข้าร่วมโครงการอื่นที่รัฐให้การช่วยเหลือแล้ว รวมถึง สมาชิกสหกรณ์/กลุ่มเกษตรกรบางรายที่แจ้งความประสงค์เข้าร่วมโครงการได้ชำระหนี้เสร็จสิ้นก่อนที่โครงการได้รับการจัดสรรงบประมาณ

## 6. แนวทางแก้ไข หรือข้อเสนอแนะ

หน่วยงานที่เกี่ยวข้องควร ให้คำแนะนำสหกรณ์/กลุ่มเกษตรกรจัดทำฐานข้อมูลสมาชิกสหกรณ์/กลุ่มเกษตรกร และปรับปรุงข้อมูลให้เป็นปัจจุบัน เพื่อความถูกต้อง สะดวก และรวดเร็วในการนำข้อมูลมาใช้



เจ้าหน้าที่ส่งเสริมลงพื้นที่ประชาสัมพันธ์โครงการให้กับสหกรณ์/กลุ่มเกษตรกรที่มีความประสงค์จะเข้าร่วมโครงการพักชำระหนี้ ต้นเงินและลดดอกเบี้ยให้สมาชิกกลุ่มเกษตรกรที่ปลูกมันสำปะหลัง ปีการผลิต 2560/61



## กิจกรรมที่ 2 : โครงการช่วยเหลือหนี้สินสมาชิกสหกรณ์/กลุ่มเกษตรกรที่ประสบภัยจากพายุโซนร้อนปาบึก

### 1. วัตถุประสงค์/เป้าหมายของการดำเนินงานโครงการ :

เพื่อเป็นการช่วยเหลือบรรเทาภาระหนี้สินและลดต้นทุนของสมาชิกสหกรณ์/กลุ่มเกษตรกรที่ประสบภัยพิบัติจากพายุโซนร้อนปาบึกที่มีพื้นที่ทำกินอยู่ในพื้นที่ประกาศเขตการให้ความช่วยเหลือผู้ประสบภัยพิบัติกรณีฉุกเฉินจากพายุโซนร้อนปาบึก (ช่วงภัยตั้งแต่วันที่ 3 มกราคม 2562 เป็นต้นมา) สมาชิกจำนวน 6,868 ราย มูลหนี้ต้นเงินกู้รวม 974.8028 ล้านบาท

### 2. กลุ่มเป้าหมาย/พื้นที่เป้าหมายดำเนินการ :

พื้นที่ดำเนินการ 9 จังหวัด ได้แก่ จังหวัดจันทบุรี ชุมพร นครศรีธรรมราช นราธิวาส ปัตตานี พัทลุง ยะลา สงขลาและสุราษฎร์ธานี

### 3. งบประมาณที่ได้รับจัดสรรประจำปี 2562 :

หน่วย : บาท

งบประมาณ	งบประมาณที่ได้รับ	ผลเบิกจ่าย	ร้อยละ
1. งบดำเนินงาน	-	-	-
1.1 ส่วนกลาง	-	-	-
1.2 ส่วนภูมิภาค	-	-	-
2. เงินอุดหนุน	14,620,000	6,542,891.79	44.75
<b>รวมทั้งสิ้น</b>	<b>14,620,000</b>	<b>6,542,891.79</b>	<b>44.75</b>

### 4. สรุปผลการดำเนินงานของงาน/โครงการ

#### 4.1 ผลสำเร็จตามตัวชี้วัด/กิจกรรม (ผลผลิต)

ตัวชี้วัด/กิจกรรมที่ดำเนินการ	หน่วยนับ	แผน	ผล	ร้อยละ
<b>กิจกรรม/งาน/กระบวนการหลักที่ดำเนินการ</b>				
<b>ส่วนกลาง</b>				
1. สืบหาข้อมูลสหกรณ์/กลุ่มเกษตรกรที่ได้รับผลกระทบจากพายุโซนร้อนปาบึก	จังหวัด	23	23	100
2. จัดทำโครงการคู่มือการปฏิบัติงาน	เล่ม	1	1	100
3. จัดสรร/โอนเงินงบประมาณโครงการให้กลุ่มเป้าหมาย	จังหวัด	9	9	100
4. ประสานงาน แนะนำ ส่งเสริมสหกรณ์/กลุ่มเกษตรกรเป้าหมายในการดำเนินโครงการ	จังหวัด	9	9	100

ตัวชี้วัด/กิจกรรมที่ดำเนินการ	หน่วยนับ	แผน	ผล	ร้อยละ
<b>ส่วนภูมิภาค</b>				
1. ประสานงาน แนะนำ ส่งเสริมสหกรณ์/กลุ่มเกษตรกร เป้าหมายในการดำเนินโครงการ รวมทั้งปฏิบัติตามแนวทางการปฏิบัติงานโครงการ	แห่ง	50	50	100
2. แนะนำให้สหกรณ์/กลุ่มเกษตรกรตรวจสอบ ยืนยัน รายละเอียด/คุณสมบัติตามเงื่อนไข/หลักเกณฑ์การขุดเซย ดอกเบี้ยให้กับเกษตรกรสมาชิกที่เข้าร่วมโครงการ พร้อมทั้งจัดทำฐานข้อมูลสมาชิกรายคนที่ได้รับการขุดเซย ดอกเบี้ยตามรูปแบบและวิธีการที่กรมกำหนด	แห่ง	50	50	100
3. เบิกจ่ายเงินอุดหนุนเพื่อขุดเซยดอกเบี้ยให้แก่ เกษตรกร/กลุ่มเกษตรกรเป้าหมายที่ผ่านการตรวจสอบ เรียบร้อยแล้ว รวมทั้งติดตามและควบคุมการเบิกจ่ายเงิน ของสหกรณ์/กลุ่มเกษตรกรให้ถูกต้องเป็นไปตาม วัตถุประสงค์	แห่ง	50	30	60

#### 4.2 ผลลัพธ์

จำนวนสหกรณ์/กลุ่มเกษตรกรได้รับการช่วยเหลือที่ ประสพภัยจากพายุโซนร้อนปาบึก จำนวน 2,691 ราย (ร้อยละ 39.18 ของเป้าหมาย 6,868 ราย) เป็นเงินจำนวน 6.542 ล้านบาท (ร้อยละ 44.75 ของเป้าหมาย 14.481 ล้านบาท)

#### 5. ปัญหา อุปสรรคของการดำเนินงานของงาน/โครงการ

5.1 การสำรวจข้อมูลเพื่อให้การช่วยเหลือสมาชิกจะดำเนินการก่อนที่จะมีการประกาศ เป็นเขตประกาศภัยพิบัติ จึงทำให้ข้อมูลมีความคลาดเคลื่อน (บางพื้นที่มีน้ำท่วม น้ำไหลผ่าน แต่ไม่ทำให้เกิด ความเสียหาย จึงไม่ประกาศเป็นเขตประกาศภัยพิบัติ)

5.2 ข้อมูลสมาชิกสหกรณ์ที่เข้าร่วมโครงการบางรายไม่เป็นไปตามหลักเกณฑ์และเงื่อนไขของโครงการ กำหนด ได้แก่ ไม่มีการขึ้นทะเบียนเกษตรกร หรือมีการขึ้นทะเบียนเกษตรกรแต่ไม่ปรับปรุงข้อมูลให้เป็น ปัจจุบัน สัญญาเงินกู้ที่นำมาขอรับการช่วยเหลือเป็นสัญญาเงินกู้ที่ค้างชำระนาน ไม่ใช่สัญญาที่เกิดขึ้น เพื่อการผลิตทางการเกษตร ปี 2561 และพื้นที่สมาชิกทำการเกษตรไม่ได้อยู่ในเขตประกาศภัยพิบัติ

## 6. แนวทางแก้ไข หรือข้อเสนอแนะ

หน่วยงานที่เกี่ยวข้องควรให้คำแนะนำสหกรณ์/กลุ่มเกษตรกรจัดทำฐานข้อมูลสมาชิกสหกรณ์/กลุ่มเกษตรกร และปรับปรุงข้อมูลให้เป็นปัจจุบัน เพื่อความถูกต้อง สะดวก และรวดเร็วในการนำข้อมูลมาใช้



สหกรณ์จังหวัดพร้อมเจ้าหน้าที่สำนักงานสหกรณ์จังหวัดนครศรีธรรมราชได้ออกตรวจเยี่ยมให้กำลังใจสมาชิกสหกรณ์ในพื้นที่จังหวัดนครศรีธรรมราชที่ได้รับผลกระทบจากพายุปาบึก และได้สำรวจความเสียหาย พร้อมทั้งมอบข้าวสาร อาหารแห้ง และน้ำดื่ม โดยได้รับการสนับสนุนมาจากขบวนการสหกรณ์ไทยเพื่อช่วยเหลือสมาชิกสหกรณ์

## กิจกรรมที่ 3 : โครงการลดดอกเบี้ยเงินกู้ให้เกษตรกรสมาชิกสหกรณ์/กลุ่มเกษตรกร

### 1. วัตถุประสงค์/เป้าหมายของการดำเนินงานโครงการ :

- 1.1 เพื่อลดภาระดอกเบี้ยและลดต้นทุนในการประกอบอาชีพการเกษตรแก่สมาชิกสหกรณ์/กลุ่มเกษตรกร
- 1.2 เพื่อให้สมาชิกสหกรณ์/กลุ่มเกษตรกร ที่ประกอบอาชีพการเกษตรมีโอกาสนำเงินส่วนที่ได้รับการช่วยเหลือไปฟื้นฟูประกอบอาชีพ ตลอดจนมีทุนไว้ใช้จ่ายในครัวเรือน

### 2. กลุ่มเป้าหมาย/พื้นที่เป้าหมายดำเนินการ :

สมาชิกสหกรณ์/กลุ่มเกษตรกรที่มีหนี้เงินกู้ในวัตถุประสงค์เพื่อการเกษตร ณ วันที่ 31 กรกฎาคม 2561 ต้นเงินกู้ขอรับการชดเชยไม่เกิน 300,000 บาทแรก จำนวน 34 จังหวัด สหกรณ์/กลุ่มเกษตรกร 264 แห่ง สมาชิก 16,303 ราย ต้นเงินกู้รวม 1,531.7510 ล้านบาท

### 3. งบประมาณที่ได้รับจัดสรรประจำปี 2562 :

หน่วย : บาท

งบประมาณ	งบประมาณที่ได้รับ	ผลเบิกจ่าย	ร้อยละ
1. งบดำเนินงาน	-	-	-
1.1 ส่วนกลาง	-	-	-
1.2 ส่วนภูมิภาค	-	-	-
2. เงินอุดหนุน	29,739,342.22	29,739,342.22	100
รวมทั้งสิ้น	29,739,342.22	29,739,342.22	100

#### 4. สรุปผลการดำเนินงานของงาน/โครงการ

##### 4.1 ผลสำเร็จตามตัวชี้วัด/กิจกรรม (ผลผลิต)

ตัวชี้วัด/กิจกรรมที่ดำเนินการ	หน่วยนับ	แผน	ผล	ร้อยละ
<b>ตัวชี้วัด</b>				
1. จำนวนสมาชิกสหกรณ์/กลุ่มเกษตรกรที่ได้รับการชดเชยดอกเบี้ย	ราย	16,303	15,591	95.63
<b>กิจกรรม/งาน/กระบวนการหลักที่ดำเนินการ</b>				
<b>ส่วนกลาง</b>				
1. ตรวจสอบข้อมูลสหกรณ์/กลุ่มเกษตรกรที่ประสงค์เข้าร่วมโครงการ	จังหวัด	34	34	100
2. จัดทำคู่มือการปฏิบัติงาน	เล่ม	1	1	100
3. ประสานงานแนะนำ ส่งเสริมสหกรณ์/กลุ่มเกษตรกรเป้าหมายในการดำเนินโครงการ	จังหวัด	34	34	100
<b>ส่วนภูมิภาค</b>				
1. ประสานงาน แนะนำ ส่งเสริมสหกรณ์/กลุ่มเกษตรกรเป้าหมายในการดำเนินโครงการ รวมทั้งปฏิบัติตามแนวทาง	แห่ง	264	260	98.48
2. แนะนำให้สหกรณ์/กลุ่มเกษตรกรตรวจสอบ ยืนยันรายละเอียด/คุณสมบัติตามเงื่อนไข หลักเกณฑ์ที่กำหนด	แห่ง	264	260	98.48
3. เบิกจ่ายเงินอุดหนุนเพื่อชดเชยดอกเบี้ยให้แก่เกษตรกร/กลุ่มเกษตรกรเป้าหมายที่ผ่านการตรวจสอบเรียบร้อยแล้ว รายงานผล และติดตาม ควบคุมการเบิกจ่ายเงินของสหกรณ์ให้เป็นไปตามวัตถุประสงค์	แห่ง	264	260	98.48

##### 4.2 ผลลัพธ์

###### ผลลัพธ์เชิงปริมาณ

สหกรณ์/กลุ่มเกษตรกรได้รับชดเชยดอกเบี้ย จำนวน 260 แห่ง สมาชิก จำนวน 15,591 ราย ดอกเบี้ยชดเชย 29.7393 ล้านบาท สมาชิกได้รับการลดภาระดอกเบี้ยและลดต้นทุนเฉลี่ยรายละ 1,908 บาท

###### ผลลัพธ์เชิงคุณภาพ

สมาชิกสหกรณ์/กลุ่มเกษตรกรสามารถพัฒนาคุณภาพชีวิต และพึ่งพาตนเองได้ มีรายได้เพียงพอในการชำระหนี้

#### 5. ปัญหา อุปสรรคของการดำเนินงานของงาน/โครงการ

5.1 สมาชิกสหกรณ์/กลุ่มเกษตรกรที่ขอเบิกชดเชยดอกเบี้ยมีคุณสมบัติไม่ตรงตามหลักเกณฑ์โครงการกำหนด เช่น ไม่มีคุณสมบัติเป็นเกษตรกรรายย่อยตามประกาศคณะกรรมการสรรหาสมาชิกที่ปรึกษาเศรษฐกิจและสังคมแห่งชาติ/เป็นสมาชิกสหกรณ์/กลุ่มเกษตรกรมากกว่า 1 แห่ง แต่มีสิทธิ์เข้าร่วมโครงการได้เพียง 1 แห่ง และหมายเลขบัตรประจำตัวประชาชนซ้ำกันหลายชื่อ



5.2 สหกรณ์/กลุ่มเกษตรกรค่านวดอกเบี้ยที่ขอชดเชยคลาดเคลื่อน เนื่องจากสมาชิกมีการชำระหนี้ระหว่างรอบประมาณชดเชยดอกเบี้ยจากรัฐ

5.3 สหกรณ์/กลุ่มเกษตรกรบางแห่งยกเลิกการเข้าร่วมโครงการ

## 6. แนวทางแก้ไข หรือข้อเสนอแนะ

หน่วยงานที่เกี่ยวข้องควร ให้คำแนะนำสหกรณ์/กลุ่มเกษตรกรจัดทำฐานข้อมูลสมาชิกสหกรณ์/กลุ่มเกษตรกร เพื่อความสะดวกรวดเร็วในการนำข้อมูลมาใช้



ประชุมชี้แจงโครงการลดดอกเบี้ยเงินกู้ให้เกษตรกรสมาชิกสหกรณ์/กลุ่มเกษตรกร  
ณ สำนักงานสหกรณ์จังหวัดสุโขทัย เพชรบูรณ์ อุตรธานีและจังหวัดชัยภูมิ



แผนงาน  
บูรณาการ

## ▶ แผนงานบูรณาการพัฒนาศักยภาพการผลิตภาคการเกษตร

### โครงการที่ 1 : โครงการพัฒนาเกษตรกรรมยั่งยืน

#### กิจกรรมที่ 1 : ส่งเสริมเกษตรอินทรีย์ในสหกรณ์ในพื้นที่นิคมสหกรณ์

##### 1. วัตถุประสงค์/เป้าหมายของการดำเนินงานโครงการ :

1.1 เพื่อให้สมาชิกสหกรณ์และกลุ่มเกษตรกรที่เข้าร่วมโครงการมีความรู้ ความเข้าใจและทักษะในการทำเกษตรอินทรีย์ รวมทั้งระบบตรวจสอบและการรับรองมาตรฐานเกษตรอินทรีย์แบบมีส่วนร่วม (PGS)

1.2 สร้างแหล่งผลิตเกษตรอินทรีย์ในสถาบันเกษตรกรในเขตนิคมสหกรณ์ เพื่อรองรับความต้องการของผู้บริโภคที่นิยมบริโภคสินค้าเพื่อสุขภาพมากขึ้น

1.3 เพื่อสร้างความเข้มแข็งในกลุ่มผู้ผลิตเกษตรอินทรีย์ ให้มีการพัฒนาเครือข่ายความร่วมมือด้านปัจจัยการผลิต การตลาด และการแลกเปลี่ยนองค์ความรู้ระหว่างกัน

##### 2. กลุ่มเป้าหมาย/พื้นที่เป้าหมายดำเนินการ :

2.1 อบรมให้ความรู้เกี่ยวกับเกษตรอินทรีย์เบื้องต้น ให้กับสมาชิกสหกรณ์ (กลุ่มเป้าหมายใหม่ ปี 62) จำนวน 1,000 ราย จำนวน 49 นิคม พื้นที่ 1,000 ไร่

2.2 อบรมให้ความรู้หลักสูตรการปรับเปลี่ยนการผลิตสู่ระบบเกษตรอินทรีย์ ขั้นที่ 2 (GAP/PGS) ให้กับสมาชิกสหกรณ์ (กลุ่มเป้าหมายเดิม ปี 60 - 61) จำนวน 1,500 ราย ในนิคมสหกรณ์ 49 นิคม

2.3 อบรมให้ความรู้การขอการรับรองมาตรฐานเกษตรอินทรีย์กลุ่มแบบมีส่วนร่วม (PGS) ให้กับกลุ่มผู้ผลิตเกษตรอินทรีย์ (ยโสธรโมเดล) จังหวัดยโสธร จำนวน 125 ราย จำนวน 3 สหกรณ์ 2 กลุ่มเกษตรกร

##### 3. งบประมาณที่ได้รับจัดสรรประจำปี 2562

หน่วย : บาท

งบประมาณ	งบประมาณที่ได้รับ	ผลเบิกจ่าย	ร้อยละ
1. งบดำเนินงาน	9,976,500	9,667,986.67	96.91
1.1 ส่วนกลาง	2,146,100	1,899,880.00	88.53
1.2 ส่วนภูมิภาค	7,830,400	7,768,106.67	99.20
2. เงินอุดหนุน	6,000,000	3,518,800.00	58.65
รวมทั้งสิ้น	15,976,500	13,186,786.67	82.54

#### 4. สรุปผลการดำเนินงานของงาน/โครงการ

##### 4.1 ผลสำเร็จตามตัวชี้วัด/กิจกรรม (ผลผลิต)

ตัวชี้วัด/กิจกรรมที่ดำเนินการ	หน่วยนับ	แผน	ผล	ร้อยละ
<b>ตัวชี้วัด</b>				
1. พื้นที่ที่ได้รับการส่งเสริมเกษตรกรอินทรีย์ (รายละเอียด 1 ไร่)	ไร่	1,000	1,076	107.60
2. เกษตรกรได้รับการแนะนำส่งเสริมและอบรมหลักสูตรปรับเปลี่ยนการผลิตสู่เกษตรกรอินทรีย์ ชั้นที่ 2	ราย	1,500	1,535	102.33
3. จัดทำฐานข้อมูลสมาชิก (รายได้ก่อน-หลัง ทะเบียนข้อมูลสมาชิก ทะเบียนแปลงที่ดินและพื้นที่ทำการเกษตร)	ราย	1,000	1,000	100
4. สมาชิกเข้าร่วมโครงการมีรายได้เพิ่มขึ้นเฉลี่ย	ร้อยละ	3	7	233
<b>กิจกรรม/งาน/กระบวนการหลักที่ดำเนินการ</b>				
<b>ส่วนกลาง</b>				
1. จัดทำแผนงานโครงการพร้อมแนวทางการปฏิบัติงาน	แผน	1	1	100
2. รายงานผลการปฏิบัติงาน	ครั้ง	12	12	100
3. จัดอบรมประชุมเชิงปฏิบัติการการขับเคลื่อนเกษตรกรอินทรีย์ในสถาบันเกษตรกร	ครั้ง	1	1	100
4. สรุปผลการดำเนินงาน	ครั้ง	1	1	100
<b>ส่วนภูมิภาค</b>				
1. อบรมให้ความรู้เกี่ยวกับเกษตรกรอินทรีย์เบื้องต้น ชั้นที่ 1 จำนวน 3 หลักสูตร ให้กับสมาชิกสหกรณ์ (กลุ่มเป้าหมายใหม่ ปี 62)	ราย	1,000	1,000	100
2. อบรมให้ความรู้หลักสูตรการปรับเปลี่ยนการผลิตสู่ระบบเกษตรกรอินทรีย์ ชั้นที่ 2 (GAP/PGS) ให้กับสมาชิกสหกรณ์ (กลุ่มเป้าหมายเดิม ปี 60 - 61)	ราย	1,500	1,535	102.33
3. อบรมให้ความรู้การขอการรับรองมาตรฐานเกษตรกรอินทรีย์กลุ่มแบบมีส่วนร่วม (PGS) ให้กับกลุ่มผู้ผลิตเกษตรกรอินทรีย์ (ยโสธรโมเดล) จังหวัดยโสธร	ราย	125	125	100
4. อบรมหลักสูตรการวิเคราะห์ ดิน/น้ำ เพื่อใช้ประกอบการยื่นขอรับรองมาตรฐานอินทรีย์แก่สมาชิกสหกรณ์/กลุ่มเกษตรกร	ราย	300	370	123.33



## 4.2 ผลลัพธ์

### ผลลัพธ์เชิงปริมาณ

- สมาชิกสหกรณ์ กลุ่มเป้าหมายใหม่ ปี 62 จำนวน 1,000 ราย ได้รับความรู้เกี่ยวกับเกษตรอินทรีย์เบื้องต้น  
ชั้นที่ 1

- สมาชิกสหกรณ์ กลุ่มเป้าหมายเดิม ปี 60 – 61 จำนวน 1,535 ราย ได้รับความรู้การปรับเปลี่ยน  
การผลิตสู่ระบบเกษตรอินทรีย์ ชั้นที่ 2 (GAP/PGS)

- สมาชิกสหกรณ์/กลุ่มเกษตรกรผู้ผลิตเกษตรอินทรีย์ (ยโสธรโมเดล) จังหวัดยโสธร จำนวน 125 ราย  
ได้รับความรู้เรื่อง การขอการรับรองมาตรฐานเกษตรอินทรีย์กลุ่มแบบมีส่วนร่วม (PGS) มาตรฐานเกษตรอินทรีย์และ  
การเชื่อมโยงธุรกิจอินทรีย์

- สมาชิกสหกรณ์ จำนวน 370 ราย ได้รับความรู้เรื่องการวิเคราะห์ ดิน/น้ำ เพื่อใช้ประกอบการยื่น  
ขอรับรองมาตรฐานเกษตรอินทรีย์และได้รับการสนับสนุนเงินอุดหนุนกระบวนการขอใบรับรองมาตรฐานเกษตร  
รายละ 10,000 บาท จำนวน 62 ราย

### ผลลัพธ์เชิงคุณภาพ

สมาชิกสหกรณ์/กลุ่มเกษตรกรเกิดความรู้ความเข้าใจในการผลิตระบบเกษตรอินทรีย์ สินค้าเกษตร  
ได้อย่างถูกต้อง สามารถทำการผลิตสินค้าทางการเกษตรในเขตนิคมสหกรณ์เพื่อเป็นการเพิ่มมูลค่าให้แก่  
สินค้าและรองรับความต้องการของผู้บริโภคที่นิยมบริโภคสินค้าสุขภาพมากขึ้น เช่น ข้าวอินทรีย์ พืชผัก  
อินทรีย์ เห็ดอินทรีย์ กุ้งอินทรีย์ เป็นต้น

## 5. ปัญหา อุปสรรคของการดำเนินงานของงาน/โครงการ

5.1 สมาชิกสหกรณ์นิคมศรีสำโรง จำกัด จังหวัดสุโขทัย ลาออกจากการเป็นสมาชิก จำนวน 1 ราย  
จึงทำให้ไม่สามารถเบิกจ่ายเงินอุดหนุนได้ตามเป้าหมาย

5.2 สมาชิกสหกรณ์/กลุ่มเกษตรกรบางรายขาดความพร้อมและมีคุณสมบัติไม่ครบถ้วนตามที่โครงการ  
กำหนดจึงไม่สามารถยื่นขอใบรับรองมาตรฐานสินค้าเกษตรอินทรีย์ได้และไม่สามารถเบิกจ่ายเงินอุดหนุนได้

5.3 การขอใบรับรองมาตรฐานเกษตรอินทรีย์จากภาครัฐไม่ต้องเสียค่าใช้จ่าย จึงเบิกจ่ายเงินอุดหนุน  
ไม่ตรงตามเป้าหมาย

## 6. แนวทางแก้ไข หรือข้อเสนอแนะ

6.1 คัดเลือกสมาชิกกลุ่มเป้าหมายที่ชัดเจนที่สามารถเข้าร่วมโครงการตามหลักเกณฑ์ที่กำหนดและ  
มีความพร้อมที่จะทำเกษตรอินทรีย์

6.2 จัดทำแนวทางเงื่อนไขให้แก่เจ้าหน้าที่ที่รับผิดชอบโครงการ เพื่อให้การดำเนินงานเป็นไปในทิศทาง  
เดียวกัน

6.3 ก่อนโอนเงินงบประมาณเงินอุดหนุนให้หน่วยงานสำรวจความต้องการที่ชัดเจนในการใช้เงิน  
งบประมาณ กำหนดเงื่อนไขเป็นค่าใช้จ่ายในการดำเนินการตรวจแปลงเกษตรอินทรีย์



## กิจกรรมที่ 2 : ส่งเสริมการเกษตรตามแนวทางทฤษฎีใหม่ในสหกรณ์และกลุ่มเกษตรกร

### 1. วัตถุประสงค์/เป้าหมายของการดำเนินงานโครงการ :

- 1.1 เพื่อรำลึกในพระมหากรุณาธิคุณอันหาที่สุดมิได้ของพระบาทสมเด็จพระปรมินทรมหาภูมิพลอดุลยเดช
- 1.2 เพื่อสนับสนุนให้เกษตรกรที่เข้าร่วมโครงการฯ มีความรู้ความเข้าใจในการปฏิบัติตามระบบเกษตรทฤษฎีใหม่ และสามารถนำไปปรับใช้เพื่อการประกอบอาชีพได้อย่างมั่นคงและยั่งยืน
- 1.3 เพื่อสนับสนุนให้เกษตรกรที่เข้าร่วมโครงการฯ มีศักยภาพในการดำเนินกิจกรรมทางการเกษตรตามแนวทฤษฎีใหม่ขั้นที่ 1 และสามารถนำไปสู่ขั้นที่ 2 และขั้นที่ 3 ต่อไป

### 2. กลุ่มเป้าหมาย/พื้นที่เป้าหมายดำเนินการ :

ส่งเสริมให้ความรู้เข้าใจในเรื่องเกษตรทฤษฎีใหม่ให้กับเกษตรกร ปี 2562 จำนวน 5,537 ราย และส่งเสริมให้ความรู้เข้าใจให้กับเกษตรกรรายเดิม ปี 2560 - 2561 จำนวน 10,943 ราย รวมทั้งสิ้น 16,480 ราย ในพื้นที่ 73 จังหวัด

### 3. งบประมาณที่ได้รับจัดสรรประจำปี 2562

หน่วย : บาท

งบประมาณ	งบประมาณที่ได้รับ	ผลเบิกจ่าย	ร้อยละ
1. งบดำเนินงาน	4,070,600	3,987,400	97.96
1.1 ส่วนกลาง	-	-	-
1.2 ส่วนภูมิภาค	4,070,600	3,987,400	97.96
2. เงินอุดหนุน	-	-	-
<b>รวมทั้งสิ้น</b>	<b>4,070,600</b>	<b>3,987,400</b>	<b>97.96</b>

### 4. สรุปผลการดำเนินงานของงาน/โครงการ

#### 4.1 ผลสำเร็จตามตัวชี้วัด/กิจกรรม (ผลผลิต)

ตัวชี้วัด/กิจกรรมที่ดำเนินการ	หน่วยนับ	แผน	ผล	ร้อยละ
<b>ตัวชี้วัด</b>				
1. เกษตรกรที่เข้าร่วมโครงการฯ ได้รับการแนะนำส่งเสริมการทำเกษตรทฤษฎีใหม่	ราย	5,537	5,537	100
2. เกษตรกรที่ร่วมโครงการมีการปรับเปลี่ยนวิธีการผลิตเป็นแนวเกษตรทฤษฎีใหม่	ร้อยละ	80	78.38	97.98
3. เกษตรกรที่เข้าร่วมโครงการฯ ที่มีการปรับเปลี่ยนวิธีการผลิตเป็นแนวเกษตรทฤษฎีใหม่ สามารถลดรายจ่ายในครัวเรือน ร้อยละ 30 จากรายจ่ายเดิม	ร้อยละ	30	36.22	120.73



ตัวชี้วัด/กิจกรรมที่ดำเนินการ	หน่วยนับ	แผน	ผล	ร้อยละ
4. สมาชิกเข้าร่วมโครงการมีรายได้เพิ่มขึ้นเฉลี่ย	ร้อยละ	3	7	233
<b>กิจกรรม/งาน/กระบวนการหลักที่ดำเนินการ</b>				
<b>ส่วนภูมิภาค</b>				
1. เกษตรกรที่เข้าร่วมโครงการฯ ได้รับการแนะนำส่งเสริม ให้ดำเนินกิจกรรมเกษตรทฤษฎีใหม่	ราย	5,537	5,537	100
2. อบรมหลักสูตรกลาง การปรับแนวคิดเกษตรทฤษฎีใหม่	ราย	5,537	5,598	101.10
3. แนะนำ ส่งเสริม ให้ความรู้ความเข้าใจแก่เกษตรกรรายเดิม (ปี 2560 – 2561)	ราย	10,946	10,698	97.76

## 4.2 ผลลัพธ์

### ผลลัพธ์เชิงปริมาณ

สำนักงานสหกรณ์จังหวัดในพื้นที่ 73 จังหวัดสามารถดำเนินการร่วมกับหน่วยงานในสังกัดกระทรวงเกษตรและสหกรณ์ แนะนำส่งเสริมเกษตรกรทฤษฎีใหม่แก่เกษตรกรเป้าหมายตามขั้นตอนและวิธีการที่รับผิดชอบครบตามเป้าหมาย จำนวน 5,537 ราย เกษตรกรได้รับการอบรมหลักสูตรกลางการปรับแนวคิดเกษตรทฤษฎีใหม่ จำนวน 5,598 ราย

### ผลลัพธ์เชิงคุณภาพ

เกษตรกรที่เข้าร่วมโครงการเกษตรทฤษฎีใหม่ตามแนวพระราชดำริของพระบาทสมเด็จพระปรมินทรมหาภูมิพลอดุลยเดชมีการปรับเปลี่ยนวิธีการผลิตเป็นแนวเกษตรทฤษฎีใหม่ จำนวน 4,340 ราย และเกษตรกรสามารถลดค่าใช้จ่ายในการดำรงชีวิตประจำวันได้ จำนวน 1,722 ราย

## 5. ปัญหา อุปสรรคของการดำเนินงานของงาน/โครงการ

5.1 การกำหนดเป้าหมายเกษตรกรที่เข้าร่วมโครงการฯ มีจำนวนมาก ทำให้เกษตรกรบางส่วนไม่สนใจเข้าร่วมโครงการ

5.2 การดำเนินงานควรคำนึงถึงการปรับพื้นที่ โดยยึดแหล่งน้ำ เนื่องจากเป็นสิ่งสำคัญและจำเป็นต่อการทำเกษตรกรรม

5.3 ปัจจัยการผลิตที่เกษตรกรได้รับมาจากโครงการฯ ไม่เพียงพอต่อความต้องการ มีปริมาณน้อย อาจทำให้ไม่สามารถนำไปต่อยอดได้ หากเกิดสภาวะแล้งหรือสภาวะอื่น ๆ ตามฤดูกาล เป็นต้น

## 6. แนวทางแก้ไข หรือข้อเสนอแนะ

6.1 การกำหนดเป้าหมายเกษตรกรควรดำเนินงานเชิงคุณภาพมากกว่าเชิงปริมาณ โดยให้หน่วยงานในพื้นที่เป็นผู้กำหนดเป้าหมายว่าสามารถดำเนินการได้จำนวนเท่าไรและเป็นไปตามความสมัครใจของเกษตรกร

6.2 หน่วยงานในระดับพื้นที่ทุกหน่วยงานควรประชาสัมพันธ์ สร้างการรับรู้ ความเข้าใจต่อการร่วมโครงการฯ ให้แก่เกษตรกร ประชาชน ล่วงหน้า เพื่อให้เกษตรกรได้รับรู้อย่างทั่วถึงและเกิดความเข้าใจก่อนเข้าร่วมโครงการ

6.3 การสนับสนุนปัจจัยการผลิตควรตรงกับความต้องการของเกษตรกร สอดคล้องกับบริบทของพื้นที่และฤดูกาล





เกษตรกรเข้ารับการอบรม การปรับแนวคิดเกษตรกรุกใหม่ ในเรื่อง ปรัชญาของเศรษฐกิจพอเพียง พร้อมทั้งได้รับการแจกจ่ายการผลิต เช่น ปลา ไข่ ไบโอดีท ผักพริก

### กิจกรรมที่ 3 : ส่งเสริมเกษตรผสมผสานในสหกรณ์และกลุ่มเกษตรกร

#### 1. วัตถุประสงค์/เป้าหมายของการดำเนินงานโครงการ :

การเกษตรแบบผสมผสานเป็นทางเลือกอีกทางหนึ่งของเกษตรกรในการดำรงชีพตามแนวคิดปรัชญาของเศรษฐกิจพอเพียง ในการเพิ่มประสิทธิภาพการผลิตทางการเกษตรให้สมาชิกมีรายได้เพิ่มขึ้น รวมทั้งเชื่อมโยงธุรกิจ ในสถาบันเกษตรกรให้เข้มแข็ง โดยการเพิ่มปริมาณการค้าในธุรกิจ รวมกันซื้อรวมกันขาย เงินฝากและบริการ โดยมีพื้นที่ดำเนินการกระจายทุกภูมิภาคในเขตชลประทานทั่วประเทศและเป็นสมาชิกสหกรณ์/กลุ่มเกษตรกรที่ได้รับอนุมัติเงินกู้จากกองทุนสงเคราะห์เกษตรกรเพื่อสร้างระบบน้ำในไร่นาของสมาชิก ระยะเวลาโครงการ 4 ปี ตั้งแต่ ปี 2561 - 2564 สำหรับในปีงบประมาณ พ.ศ. 2562 มีสมาชิกที่เข้าร่วมโครงการ ใน 25 จังหวัด จำนวน 1,500 ราย งบประมาณ รวมทั้งสิ้น 14,259,800 บาท แบ่งเป็นกิจกรรม ดังนี้

- 1.1 กิจกรรมอบรมให้ความรู้เกษตรกรผสมผสานแก่สมาชิกสหกรณ์และกลุ่มเกษตรกรที่เข้าร่วมโครงการสถาบันเกษตรกร ปีละ 107 แห่ง จำนวน 1,500 ราย ในพื้นที่ 7,500 ไร่ เป็นเงิน 4,947,000 บาท
- 1.2 เงินอุดหนุนเพื่อจัดหาปัจจัยการผลิตให้กับสมาชิกที่เข้าร่วมโครงการ เช่น เมล็ดพันธุ์ พันธุ์พืช พันธุ์สัตว์ป่าย เป็นต้น รายละ 6,000 บาท จำนวน 1,500 ราย เป็นเงิน 9,000,000 บาท
- 1.3 การติดตามผลการดำเนินงานในส่วนภูมิภาค จำนวน 171,200 บาท
- 1.4 การติดตามผลการดำเนินงานของส่วนกลาง จำนวน 141,600 บาท

## 2. กลุ่มเป้าหมาย/พื้นที่เป้าหมายดำเนินการ :

สมาชิกสหกรณ์/กลุ่มเกษตรกรที่ได้รับอนุมัติเงินกู้จากกองทุนสงเคราะห์เกษตรกรเพื่อสร้างระบบน้ำในไร่นาของสมาชิก ระยะเวลาโครงการ 4 ปี ตั้งแต่ปี 2561 - 2564 สำหรับในปีงบประมาณ พ.ศ. 2562 สมาชิกที่เข้าร่วมโครงการ จำนวน 1,500 คน จำนวน 107 แห่ง แบ่งเป็น สมาชิกสหกรณ์ จำนวน 1,357 ราย สมาชิกกลุ่มเกษตรกร จำนวน 143 ราย ใน 25 จังหวัด พื้นที่ 7,500 ไร่

## 3. งบประมาณที่ได้รับจัดสรรประจำปี 2562

หน่วย : บาท

งบประมาณ	งบประมาณที่ได้รับ	ผลเบิกจ่าย	ร้อยละ
1. งบดำเนินงาน	5,259,800	4,933,502.93	93.79
1.1 ส่วนกลาง	141,600	113,369.00	80.07
1.2 ส่วนภูมิภาค	5,118,200	4,820,133.93	94.18
2. เงินอุดหนุน	9,000,000	8,982,000.00	99.80
<b>รวมทั้งสิ้น</b>	<b>14,259,800</b>	<b>13,915,502.93</b>	<b>97.59</b>

## 4. สรุปผลการดำเนินงานของงาน/โครงการ

### 4.1 ผลสำเร็จตามตัวชี้วัด/กิจกรรม (ผลผลิต)

ตัวชี้วัด/กิจกรรมที่ดำเนินการ	หน่วยนับ	แผน	ผล	ร้อยละ
<b>ตัวชี้วัด</b>				
1. เกษตรกรได้รับการแนะนำส่งเสริมเกษตรกรทฤษฎีใหม่ตามขั้นตอนและวิธีการ	ราย	1,500	1,501	100.06
2. จำนวนพื้นที่ที่ได้รับการส่งเสริมเกษตรผสมผสาน	ไร่	7,500	11,494	153.26
3. สมาชิกเข้าร่วมโครงการมีรายได้เพิ่มขึ้นเฉลี่ย	ร้อยละ	3	29.92	997.33
<b>กิจกรรม/งาน/กระบวนการหลักที่ดำเนินการ</b>				
<b>ส่วนกลาง</b>				
1. จัดทำแนวทางการปฏิบัติงาน โครงการเกษตรผสมผสานในสหกรณ์และกลุ่มเกษตรกร	จังหวัด	25	25	100

ตัวชี้วัด/กิจกรรมที่ดำเนินการ	หน่วยนับ	แผน	ผล	ร้อยละ
2.รวบรวม และประมวลผลข้อมูลของสหกรณ์ และกลุ่มเกษตรกรที่เข้าร่วมโครงการ	แห่ง	107	114	106.55
<b>ส่วนภูมิภาค</b>				
1.จัดอบรมโครงการเกษตรผสมผสานในสหกรณ์ /กลุ่มเกษตรกร	ราย	1,500	1,501	100.06
2.สนับสนุนเงินอุดหนุนให้สถาบันเกษตรกร	ราย	1,500	1,497	99.80
3.ติดตามแผนการผลิต/จำหน่ายของสถาบันเกษตรกร	แห่ง	107	114	106.54

## 4.2 ผลลัพธ์

### ผลลัพธ์เชิงปริมาณ

สมาชิกที่เข้าร่วมโครงการฯ จำนวน 1,501 ราย ได้รับความรู้เกี่ยวกับการเกษตรผสมผสานและความรู้จากการศึกษาดูงานการจัดทำแปลงเกษตรผสมผสาน แบ่งเป็น สมาชิกสหกรณ์ จำนวน 1,302 ราย สมาชิกกลุ่มเกษตรกร จำนวน 199 ราย ใน 25 จังหวัด พื้นที่ที่ได้รับการส่งเสริมเกษตรผสมผสาน จำนวน 11,494 ไร่ และได้รับเงินสนับสนุนเพื่อเป็นปัจจัยการผลิต จำนวน 1,497 ราย โดยสมาชิกรับความรู้ที่ได้รับการอบรมและเงินสนับสนุนปัจจัยการผลิตนำไปปลูกผักสวนครัว เลี้ยงสัตว์ สำหรับบริโภคในครัวเรือนและจำหน่าย เช่น ตลาดสหกรณ์ เป็นต้น และสมาชิกมีรายได้จากการนำผลผลิตไปจำหน่ายได้ รวมทั้งสิ้น จำนวน 35,352,299 บาท แยกเป็น

- ด้านพืช ที่ผลิตและจำหน่าย ได้แก่ ผักสวนครัว ผลไม้ จำนวน 12,476,537 บาท
- ด้านปศุสัตว์ ที่ผลิตและจำหน่าย ได้แก่ สุกร ไก่ เป็ด วัว จำนวน 19,403,604 บาท
- ด้านประมง ที่ผลิตและจำหน่าย ได้แก่ ปลา จำนวน 3,472,158 บาท

### ผลลัพธ์เชิงคุณภาพ

สมาชิกได้รับความรู้และการศึกษาดูงานจากการอบรมเกษตรผสมผสาน โดยนำความรู้ที่ได้รับไปทำการผลิตผลทางการเกษตรในพื้นที่ของตนเองมากกว่า 1 ชนิด และนำผลผลิตที่ได้ไปจำหน่าย เช่น ตลาด พ่อค้าคนกลาง สหกรณ์ และสถานศึกษา เป็นต้น โดยสมาชิกมีรายได้เฉลี่ยเพิ่มขึ้น ร้อยละ 29.92

## 5. ปัญหา อุปสรรคของการดำเนินงานของงาน/โครงการ

กิจกรรมการสนับสนุนเงินอุดหนุนในการจัดหาปัจจัยการผลิตให้กับสมาชิกที่เข้าร่วมโครงการฯ ดำเนินการไม่เป็นตามเป้าหมาย เนื่องจากสมาชิกสหกรณ์/กลุ่มเกษตรกรบางรายที่ได้รับฟังการอบรมให้ความรู้เกี่ยวกับการเกษตรผสมผสาน แต่ยังไม่มีความพร้อมในการดำเนินการด้านการเกษตรผสมผสานจึงขอถอนตัวออกจากโครงการหรือบางรายเสียชีวิตจึงไม่สามารถเบิกจ่ายเงินอุดหนุนฯ ได้ครบตามเป้าหมาย







## โครงการที่ 2 : โครงการพัฒนาเกษตรกรปราดเปรื่อง (Smart Farmer)

### กิจกรรมที่ 1 : พัฒนาสมาชิกสหกรณ์เป็นสมาชิกปราดเปรื่อง (Smart Member)

#### 1. วัตถุประสงค์/เป้าหมายของการดำเนินงานโครงการ :

1.1 เพื่อพัฒนาให้เกษตรกรสมาชิกมีศักยภาพทั้งทางด้านการผลิต การแปรรูป และการตลาด ในการประกอบอาชีพด้านการเกษตร และให้เกษตรกรสมาชิกกลุ่มเป้าหมายมีรายได้เพิ่มขึ้น พร้อมทั้งพัฒนาให้มีคุณสมบัติของสมาชิกปราดเปรื่อง (Smart Member)

1.2 เพื่อเสริมสร้างประสบการณ์พัฒนาต่อยอดศักยภาพของเกษตรกรในด้านการเกษตรอย่างครบวงจร ทั้งด้านการผลิตสินค้าเกษตร ประมง ปศุสัตว์

#### 2. กลุ่มเป้าหมาย/พื้นที่เป้าหมายดำเนินการ :

สมาชิกของสหกรณ์ที่เป็นองค์กรหลักระดับอำเภอ จำนวน 5,320 ราย ดำเนินการในพื้นที่ 76 จังหวัด (ยกเว้น กทม.)

#### 3. งบประมาณที่ได้รับจัดสรรประจำปี 2562

หน่วย : บาท

งบประมาณ	งบประมาณที่ได้รับ	ผลเบิกจ่าย	ร้อยละ
1. งบดำเนินงาน	3,238,500	3,074,210.20	94.93
1.1 ส่วนกลาง	1,246,700	1,089,981.22	87.43
1.2 ส่วนภูมิภาค	1,991,800	1,984,228.98	99.62
2. เงินอุดหนุน	-	-	-
<b>รวมทั้งสิ้น</b>	<b>3,238,500</b>	<b>3,074,210.20</b>	<b>94.93</b>



#### 4. สรุปผลการดำเนินงานของงาน/โครงการ

##### 4.1 ผลสำเร็จตามตัวชี้วัด/กิจกรรม (ผลผลิต)

ตัวชี้วัด/กิจกรรมที่ดำเนินการ	หน่วยนับ	แผน	ผล	ร้อยละ
<b>ตัวชี้วัด</b>				
1. จำนวนสมาชิกสหกรณ์ที่เข้าร่วมโครงการมีรายได้ไม่ต่ำกว่า 180,000 บาท/ครัวเรือน/ปี	ราย	5,320	5,284	99.32
2. เกษตรกรสมาชิกกลุ่มเป้าหมายได้รับการยกระดับเป็น Smart Farmer	ร้อยละ	70	72.56	103.66
<b>กิจกรรม/งาน/กระบวนการหลักที่ดำเนินการ</b>				
<b>ส่วนกลาง</b>				
1. จัดทำแนวทางการปฏิบัติงาน/คู่มือการดำเนินงานโครงการและแจ้งแก่ส่วนภูมิภาค	จังหวัด	76	76	100
2. ประสานงาน ชี้แจงทำความเข้าใจ สรุปผลการดำเนินงานกิจกรรมตามแผนงาน	จังหวัด	76	76	100
3. ติดตามการดำเนินงาน และการใช้จ่ายงบประมาณ	จังหวัด	76	76	100
<b>ส่วนภูมิภาค</b>				
1. กิจกรรมพัฒนาสมาชิก/ทายาทให้เป็น Smart Farmer	ราย	5,320	5,284	99.32
2. กิจกรรมพัฒนาเกษตรกรสมาชิกให้เป็น (Smart Farmer) ที่มีประสิทธิภาพของสหกรณ์	ราย	380	341	89.74

##### 4.2 ผลลัพธ์

###### ผลลัพธ์เชิงปริมาณ

1. เกษตรกรสมาชิกได้รับการพัฒนายกระดับให้เป็นเกษตรกรปราดเปรี๊อง จำนวน 3,860 ราย (ร้อยละ 72.56 ของเป้าหมาย 5,320 ราย)
2. เกษตรกรสมาชิกได้รับการปรับเปลี่ยนแนวคิดต่อยอดก้าวเข้าสู่การเป็นสมาชิกปราดเปรี๊องที่มีประสิทธิภาพของสหกรณ์ จำนวน 341 ราย

###### ผลลัพธ์เชิงคุณภาพ

เกษตรกรสมาชิกมีแผนการพัฒนาอาชีพของตนและขยายผลไปสู่เกษตรกรรายอื่น ๆ ในพื้นที่ ทำให้เกิดการเชื่อมโยงเครือข่าย ผลิตและขายสินค้าเกษตรได้มากขึ้น ทำให้มีรายได้เพิ่มขึ้น ชีวิตความเป็นอยู่ดีขึ้น

## 5. ปัญหา อุปสรรคของการดำเนินงานของงาน/โครงการ

5.1 เกษตรกรไม่เข้าใจในประโยชน์ที่จะได้รับจากการเข้าร่วมโครงการ และมีภารกิจต้องทำงานในไร่นาและเก็บเกี่ยวผลผลิตทำให้เข้าร่วมโครงการได้ไม่เต็มที่

5.2 คนรุ่นใหม่อายุต่ำกว่า 45 ปี ที่เป็นทายาทของสมาชิกสหกรณ์ ทำการเกษตรและประกอบอาชีพเกษตรกรรมมีน้อยมาก

5.3 สมาชิกและทายาทสมาชิกสหกรณ์ เป็น Smart Farmer ชำ้ซ้อนกับหน่วยงานอื่น

## 6. แนวทางแก้ไข หรือข้อเสนอแนะ

ควรสร้างแรงจูงใจ ความตระหนักรักในอาชีพเกษตรกรรมให้เยาวชน/ทายาทสมาชิกรุ่นใหม่หันมาประกอบอาชีพการเกษตรและสมัครเป็นสมาชิกสหกรณ์การเกษตร เพื่อปลูกฝังอุดมการณ์สหกรณ์ และส่งเสริมให้สหกรณ์พัฒนาอาชีพของเกษตรกรรุ่นใหม่อย่างต่อเนื่อง



เจ้าหน้าที่จากสำนักงานสหกรณ์ ให้ความรู้ด้านสหกรณ์ และการบริหารจัดการ

## โครงการที่ 4 : โครงการศูนย์เรียนรู้การเพิ่มประสิทธิภาพการผลิตสินค้าเกษตร

### กิจกรรมที่ 1 : สนับสนุนกิจกรรมสหกรณ์ในศูนย์เรียนรู้การเพิ่มประสิทธิภาพการผลิต สินค้าเกษตร

1. วัตถุประสงค์/เป้าหมายของการดำเนินงานโครงการ :

1.1 เกษตรกรสามารถนำความรู้และประสบการณ์ที่ได้รับไปปรับใช้ในการพัฒนาการบริหารจัดการกลุ่ม  
ให้มีความเข้มแข็งเพื่อเป็นรากฐานของการพัฒนาชุมชนได้อย่างมั่นคงและยั่งยืน

1.2 เกิดเครือข่ายการผลิตและการตลาดผลิตภัณฑ์สินค้าของกลุ่มภายใต้ศูนย์เรียนรู้การเพิ่มประสิทธิภาพ  
สินค้าเกษตร

2. กลุ่มเป้าหมาย/พื้นที่เป้าหมายดำเนินการ :

ศูนย์เรียนรู้การเพิ่มประสิทธิภาพการผลิตสินค้าเกษตร 882 แห่ง

3. งบประมาณที่ได้รับจัดสรรประจำปี 2562

หน่วย : บาท

งบประมาณ	งบประมาณที่ได้รับ	ผลเบิกจ่าย	ร้อยละ
1. งบดำเนินงาน	7,370,200	7,318,035.77	99.29
1.1 ส่วนกลาง			
1.2 ส่วนภูมิภาค			
2. เงินอุดหนุน			
รวมทั้งสิ้น	7,370,200	7,318,035.77	99.29

#### 4. สรุปผลการดำเนินงานของงาน/โครงการ

##### 4.1 ผลสำเร็จตามตัวชี้วัด/กิจกรรม (ผลผลิต)

ตัวชี้วัด/กิจกรรมที่ดำเนินการ	หน่วยนับ	แผน	ผล	ร้อยละ
<b>ตัวชี้วัด</b>				
1. เกษตรกรเป้าหมายเข้ารับการอบรมมีการรวมกลุ่มเป็นสมาชิกในสหกรณ์/กลุ่มเกษตรกร/กลุ่มรูปแบบสหกรณ์ในพื้นที่	ร้อยละ	30	9.07	30.23
2. เกษตรกรที่เข้ารับการพัฒนาอาชีพเพิ่มรายได้/ลดรายจ่ายจากการนำความรู้ที่ได้รับการพัฒนาไปปรับใช้	ร้อยละ	50	67.21	134.42
3. สมาชิกที่ได้รับการพัฒนาอาชีพมีกิจกรรมกลุ่มร่วมกับสหกรณ์ต้นสังกัด	ร้อยละ	50	34.80	69.60
4. จำนวนศูนย์เรียนรู้การเพิ่มประสิทธิภาพการผลิตสินค้าเกษตรเป็นแหล่งเรียนรู้ด้านการสหกรณ์	ศพก.	882	882	100.00
5. เกิดกิจกรรมความร่วมมือภายใต้เครือข่าย	กิจกรรม	78	80	102.56
6. เกิดเครือข่ายความร่วมมือระหว่างกลุ่มภายใต้ศูนย์เรียนรู้การเพิ่มประสิทธิภาพการผลิตสินค้าเกษตร (ศพก.) และศูนย์เรียนรู้การสหกรณ์	เครือข่าย	78	88	112.82
<b>กิจกรรม/งาน/กระบวนการหลักที่ดำเนินการ</b>				
<b>ส่วนกลาง</b>				
1. กิจกรรมการพัฒนาศักยภาพศูนย์เรียนรู้การเพิ่มประสิทธิภาพการผลิตสินค้าเกษตร (ศพก.) และศูนย์เรียนรู้การสหกรณ์เครือข่าย โดยการดำเนินกิจกรรมประชุมเชิงปฏิบัติการขยายผลแนวทางพัฒนาศูนย์เครือข่ายด้านสหกรณ์และศูนย์เรียนรู้การเพิ่มประสิทธิภาพการผลิตสินค้าเกษตร (ศพก.)	จังหวัด/ พื้นที่ คน	78 2,916	88 2,849	112.82 97.70
2. กิจกรรมการพัฒนาศักยภาพศูนย์เรียนรู้การเพิ่มประสิทธิภาพการผลิตสินค้าเกษตร (ศพก.) และศูนย์เรียนรู้การสหกรณ์เครือข่าย โดยการดำเนินกิจกรรมสนับสนุนการขยายผลแนวทางพัฒนาศูนย์เครือข่ายด้านการสหกรณ์ และ ศพก.	จังหวัด/ พื้นที่ คน	78 1,018	80 1,316	102.56 129.27



ตัวชี้วัด/กิจกรรมที่ดำเนินการ	หน่วยนับ	แผน	ผล	ร้อยละ
3. กิจกรรมการสนับสนุนการให้บริการของศูนย์เรียนรู้การเพิ่มประสิทธิภาพการผลิตสินค้าเกษตร (ศพก.) และศูนย์เครือข่าย โดยการดำเนินกิจกรรมสนับสนุนสื่อการเรียนรู้ด้านการสหกรณ์ ประจำ ศพก.	ศพก.	882	882	100.00
<b>ส่วนภูมิภาค</b>				
1. กิจกรรมการพัฒนาศักยภาพศูนย์เรียนรู้การเพิ่มประสิทธิภาพการผลิตสินค้าเกษตรและศูนย์เครือข่าย โดยการดำเนินกิจกรรมสนับสนุนการพัฒนาอาชีพให้กับเกษตรกรใน ศพก.	รุ่น	353	353	100.00
	คน	3,883	3,916	100.85
2. กิจกรรมการสนับสนุนการให้บริการของศูนย์เรียนรู้การเพิ่มประสิทธิภาพการผลิตสินค้าเกษตรและศูนย์เครือข่าย โดยการดำเนินกิจกรรมสนับสนุนแผนการจัดงานวันถ่ายทอดเทคโนโลยีเพื่อเริ่มต้นฤดูกาลผลิตใหม่ (Field Day)	ศพก.	882	584	66.21
3. กิจกรรมการพัฒนาเกษตรกรผู้นำ โดยการดำเนินกิจกรรมสนับสนุนวิทยากรถ่ายทอดความรู้เรื่องการสหกรณ์และการรวมกลุ่มแบบสหกรณ์	ศพก.	882	811	91.95
	คน	26,460	26,283	99.33

## 4.2 ผลลัพธ์

### ผลลัพธ์เชิงปริมาณ

สนับสนุนการดำเนินกิจกรรมกลุ่มของเกษตรกรใน ศพก. สร้างเครือข่ายปัจจัยการผลิต การแปรรูป การตลาด และองค์ความรู้ด้านสหกรณ์ เกิดเครือข่ายทั้งสิ้น 88 เครือข่าย

### ผลลัพธ์เชิงคุณภาพ

เกิดความร่วมมือระหว่างสหกรณ์และ ศพก. ให้การสนับสนุนองค์ความรู้ การสหกรณ์ การตลาด สอนอาชีพ ฯลฯ เกษตรกรสามารถนำความรู้ไปใช้เพื่อลดต้นทุน ลดรายจ่ายในครัวเรือน อาชีพเสริมเพิ่มรายได้

## 5. ปัญหา อุปสรรคของการดำเนินงานของงาน/โครงการ

การดำเนินการเพื่อให้การสนับสนุนเป็นวิทยากรถ่ายทอดความรู้เรื่องการสหกรณ์ การรวมกลุ่ม การบริหารจัดการกลุ่มในรูปแบบสหกรณ์ จะเป็นไปตามหลักสูตรที่ ศพก.กำหนด ซึ่งบาง ศพก. ไม่ได้กำหนดหลักสูตรเรื่องการสหกรณ์ฯ การรวมกลุ่ม และการบริหารจัดการกลุ่มในรูปแบบสหกรณ์ไว้ ความสมัครใจและความพร้อมของเกษตรกรเป็นปัจจัยสำคัญของการรวมกลุ่มเป็นสมาชิกในสหกรณ์/กลุ่มเกษตรกร และการร่วมกิจกรรมกลุ่มกับสหกรณ์ต้นสังกัด

## 6. แนวทางแก้ไข หรือข้อเสนอแนะ

การประสานงานเพื่อบูรณาการในระดับพื้นที่มีความสำคัญ เพื่อให้การจัดทำ Action Plan และผลักดันงาน/กิจกรรมในภารกิจของกรมฯ รวมทั้งการปฏิบัติงานตามแผนสามารถดำเนินการได้อย่างมีประสิทธิภาพ เกษตรกรต้นแบบมีภาระหน้าที่อื่น ๆ ทำให้ไม่มีเวลาเพียงพอ และเกษตรกรมีอาชีพเกษตรกรรมเมื่อมีการจัดอบรมในช่วงเพาะปลูกทำให้ไม่สามารถเข้ารับการอบรมได้ การเชื่อมโยงเครือข่ายขาดการดำเนินการที่ต่อเนื่อง



การประชุมเชิงปฏิบัติการ โครงการ “สนับสนุนการดำเนินงานกิจกรรมกลุ่มของเกษตรกร  
ในพื้นที่ ศพก.

## โครงการที่ 5 : โครงส่งเสริมการใช้เครื่องจักรกลทางการเกษตร

### กิจกรรมที่ 1 : ส่งเสริมการใช้เครื่องจักรกลทางการเกษตร

#### 1. วัตถุประสงค์/เป้าหมายของการดำเนินงานโครงการ :

- 1.1 เพื่อสนับสนุนเครื่องจักรกลทางการเกษตรให้กับสถาบันเกษตรกรเพื่อให้บริการแก่สมาชิก
- 1.2 เพื่อเพิ่มประสิทธิภาพการบริหารจัดการของสถาบันเกษตรกรในการบริหารจัดการและอำนวยความสะดวกในการให้บริการเครื่องจักรกลทางการเกษตรแก่สมาชิก

#### 2. กลุ่มเป้าหมาย/พื้นที่เป้าหมายดำเนินการ :

สนับสนุนเครื่องจักรกลทางการเกษตร และปัจจัยพื้นฐานในการดำเนินธุรกิจของสหกรณ์ จำนวน 10 แห่ง 10 จังหวัด

#### 3. งบประมาณที่ได้รับจัดสรรประจำปี 2562

หน่วย : บาท

งบประมาณ	งบประมาณที่ได้รับ	ผลเบิกจ่าย	ร้อยละ
1. งบดำเนินงาน	1,898,400	1,694,232.26	89.25
1.1 ส่วนกลาง	-	-	-
1.2 ส่วนภูมิภาค	1,898,400	1,694,232.26	89.25
2. เงินอุดหนุน	24,938,100	24,794,670.00	99.44
รวมทั้งสิ้น	26,836,500	26,488,902.26	98.70

#### 4. สรุปผลการดำเนินงานของงาน/โครงการ

##### 4.1 ผลสำเร็จตามตัวชี้วัด/กิจกรรม (ผลผลิต)

ตัวชี้วัด/กิจกรรมที่ดำเนินการ	หน่วยนับ	แผน	ผล	ร้อยละ
<b>ตัวชี้วัด</b>				
1.จำนวนสหกรณ์ที่ได้รับการส่งเสริมการบริหารจัดการด้านเครื่องจักรกลทางการเกษตรเพื่อบริการสมาชิก	แห่ง	14	14	100
<b>กิจกรรม/งาน/กระบวนการหลักที่ดำเนินการ</b>				
<b>ส่วนกลาง</b>				
1. แนะนำ ประธานจังหวัด ในการดำเนินการเบิกจ่ายเงินอุดหนุนโครงการส่งเสริมการใช้เครื่องจักรกลทางการเกษตร	จังหวัด	10	10	100
	แห่ง	14	14	100
2. กำกับและติดตามและรายงานผลในภาพรวมในการพัฒนาศักยภาพการบริหารจัดการเครื่องจักรกลทางการเกษตรในสถาบันเกษตรกร	แห่ง	65	65	100
	ราย	2,415	2,415	100
<b>ส่วนภูมิภาค</b>				
1. แนะนำ ประธานสหกรณ์ ในการดำเนินการเบิกจ่ายส่งเสริมการใช้เครื่องจักรกลทางการเกษตร	แห่ง	14	14	100
2. ติดตาม และรายงานผลการดำเนินการส่งเสริมการใช้เครื่องจักรกลทางการเกษตร	แห่ง	14	14	100
3. ถ่ายทอดองค์ความรู้ด้านการวางแผนการบริหารจัดการเครื่องจักรกลทางการเกษตรร่วมกันระหว่างสหกรณ์ ภาคเอกชน และการจัดทำแผนธุรกิจของสหกรณ์/กลุ่มเกษตรกร	แห่ง	65	65	100
	ราย	2,275	2,275	100
4. ถ่ายทอดองค์ความรู้ด้านการบำรุงดูแลรักษาเครื่องจักรกลทางการเกษตร	แห่ง	14	14	100
	ราย	140	140	140

##### 4.2 ผลลัพธ์

###### ผลลัพธ์เชิงปริมาณ

- สหกรณ์ที่ได้รับการส่งเสริมการบริหารจัดการด้านเครื่องจักรกลทางการเกษตรเพื่อบริการสมาชิก จำนวน 14 แห่ง
- พัฒนาศักยภาพการบริหารจัดการเครื่องจักรกลทางการเกษตรในสถาบันเกษตรกร จำนวน 2,415 ราย



### ผลลัพธ์เชิงคุณภาพ

สถาบันเกษตรกรให้บริการเครื่องจักรกลการเกษตรแก่สมาชิกและเกษตรกรทั่วไปแล้ว จำนวน 11,676 ราย สามารถลดต้นทุนการผลิต/การเก็บเกี่ยวลง คิดเป็นมูลค่า 9,000,400 บาท เฉลี่ย 1,480 บาท/ราย

### 5. ปัญหา อุปสรรคของการดำเนินงานของงาน/โครงการ

เครื่องจักรกลการเกษตรบางประเภทจะใช้ได้บางฤดูกาลเท่านั้น ไม่สามารถใช้ได้ตลอดทั้งปี เนื่องจากผลผลิตไม่ได้มีตลอดทั้งปี

### 6. แนวทางแก้ไข หรือข้อเสนอแนะ

ส่งเสริมให้สหกรณ์มีการนำเครื่องจักรกลมาใช้ประโยชน์ให้เต็มศักยภาพในช่วงฤดูกาลนั้น ๆ



อบรม หลักสูตร การบำรุงดูแลรักษาเครื่องจักรกลทางการเกษตร

## โครงการที่ 6 : โครงการพัฒนาตลาดสินค้าเกษตร

### กิจกรรมที่ 1 : สนับสนุนการพัฒนาตลาดสินค้าเกษตรในสหกรณ์/กลุ่มเกษตรกร

1. วัตถุประสงค์/เป้าหมายของการดำเนินงานโครงการ :

- 1.1 เพื่อจัดตั้งตลาดสินค้าเกษตรในสหกรณ์
- 1.2 เพื่อให้สมาชิกสหกรณ์และเกษตรกรมีช่องทางการจำหน่ายสินค้าเกษตร

2. กลุ่มเป้าหมาย/พื้นที่เป้าหมายดำเนินการ :

ดำเนินการในพื้นที่ 42 แห่ง 26 จังหวัด แบ่งออกเป็น 2 กลุ่ม คือ กลุ่มที่ 1 การพัฒนาโครงสร้างพื้นฐานตลาดสินค้าเกษตรในสหกรณ์ จำนวน 12 แห่ง 12 จังหวัด และกลุ่มที่ 2 การพัฒนาตลาดเกษตรกร (Co - op Market ในนิคมสหกรณ์) จำนวน 30 แห่ง ใน 18 จังหวัด

3. งบประมาณที่ได้รับจัดสรรประจำปี 2562

หน่วย : บาท

งบประมาณ	งบประมาณที่ได้รับ	ผลเบิกจ่าย	ร้อยละ
1. งบดำเนินงาน	3,085,000	2,756,079.38	89.34
1.1 ส่วนกลาง	314,800	114,079.82	36.24
1.2 ส่วนภูมิภาค	2,770,200	2,641,999.56	95.37
2. เงินอุดหนุน	21,265,000	20,396,585.00	95.92
รวมทั้งสิ้น	24,350,000	23,152,664.38	95.08

#### 4. สรุปผลการดำเนินงานของงาน/โครงการ

##### 4.1 ผลสำเร็จตามตัวชี้วัด/กิจกรรม (ผลผลิต)

ตัวชี้วัด/กิจกรรมที่ดำเนินการ	หน่วยนับ	แผน	ผล	ร้อยละ
<b>ตัวชี้วัด</b>				
1. สหกรณ์การเกษตรได้รับการพัฒนาโครงสร้างพื้นฐาน ตลาดสินค้าเกษตร จำนวน 42 แห่ง	แห่ง	42	42	100
2. สมาชิกสหกรณ์และเกษตรกรทั่วไปได้รับประโยชน์ ไม่น้อยกว่า 4,300 คน	ราย	4,300	4,446	103.40
3. สมาชิกสหกรณ์/กลุ่มเกษตรกรมีช่องทางการจำหน่าย สินค้าไม่น้อยกว่า ร้อยละ 10	ราย	10	36	360
<b>กิจกรรม/งาน/กระบวนการหลักที่ดำเนินการ</b>				
<b>ส่วนกลาง</b>				
1. จัดทำคู่มือแนวทางการปฏิบัติงาน/คู่มือปฏิบัติงาน/ กำหนดรูปแบบ/วิธีการ และหนังสือข้อสั่งการอื่นๆ	ฉบับ	1	1	100
2. กำหนดนิยามตัวชี้วัด (KPI Template) แยกตาม ตัวชี้วัด พร้อมกำหนดรูปแบบและวิธีการรายงาน ผลสำเร็จ	แห่ง	42	42	100
3. ประสานงานให้คำแนะนำและบริหารจัดการแผน/ ผลของโครงการร่วมกับสำนักงานสหกรณ์จังหวัดใน การดำเนินการตามแนวทางการปฏิบัติงานโครงการ	แห่ง	42	42	100
4. ประสานงาน จัดประชุมการพัฒนาตลาดสินค้า ปลอดภัย (Co-op market ในนิคมสหกรณ์) ให้แก่ กรรมการสหกรณ์เจ้าหน้าที่สหกรณ์ และสมาชิกสหกรณ์ ให้บรรลุผลตามวัตถุประสงค์การประชุม	ราย	100	100	100
5. รวบรวม ตรวจสอบ ประมวลผลข้อมูลและสรุป รายงานผลการดำเนินโครงการจากสำนักงานสหกรณ์ จังหวัดที่เข้าร่วมโครงการพัฒนาตลาดสินค้าเกษตร	จังหวัด	26	26	100
6. ติดตามผลการจัดซื้อจัดจ้าง การใช้ประโยชน์ การ ดำเนินโครงการ การแก้ไขปัญหา/อุปสรรค และ ตรวจสอบการเบิกจ่ายงบประมาณ	จังหวัด	26	26	100

ตัวชี้วัด/กิจกรรมที่ดำเนินการ	หน่วยนับ	แผน	ผล	ร้อยละ
7. ติดตามผลการใช้จ่ายงบประมาณ หากมีงบประมาณเหลือจ่ายของจังหวัด ให้รวบรวมและแจ้งกองคลังเพื่อนำส่งกลับคืนกรมส่งเสริมสหกรณ์ พร้อมทั้งสำเนาให้กองแผนทราบ	จังหวัด	26	26	100
8. ประเมินผลสัมฤทธิ์ของการดำเนินโครงการ (ภาพรวม) และจัดทำเล่มสรุปผลสำเร็จแยกเป็นรายปีตามระยะเวลา ประเมินผลการดำเนินโครงการ พร้อมจัดทำข้อมูลและเอกสารรับรองการติดตามจากหน่วยงานที่เกี่ยวข้อง	จังหวัด	26	26	100
<b>ส่วนภูมิภาค</b>				
1. ประสานงาน แนะนำ ส่งเสริมสหกรณ์เป้าหมายในการขับเคลื่อนกิจกรรมตามวัตถุประสงค์ของโครงการฯ	แห่ง	42	42	100
2. จัดทำฐานข้อมูลรายการโครงสร้างพื้นฐานตลาดสินค้าเกษตร การทำทะเบียนผู้ขายในตลาด/ฐานข้อมูลการใช้ประโยชน์	แห่ง	42	42	100
3. จัดอบรมการวางแผนบริหารจัดการตลาดสินค้าเกษตร	แห่ง	12	11	91.67
4. สหกรณ์ที่ดำเนินการจัดอบรมการพัฒนาสินค้าปลอดภัยให้มี QR code	แห่ง	30	30	100
5. จัดกิจกรรมประชาสัมพันธ์ co-op market ในนิคมสหกรณ์	แห่ง	30	30	100
6. การสนับสนุนเงินอุดหนุนเพื่อสนับสนุนโครงสร้างพื้นฐานตลาดสินค้าเกษตรในสหกรณ์	แห่ง	12	12	100
7. การสนับสนุนเงินอุดหนุนเพื่อดำเนินกิจกรรมทางการตลาดแก่สถาบันเกษตรกร co-op market ในนิคมสหกรณ์	แห่ง	30	30	100

#### 4.2 ผลลัพธ์

##### ผลลัพธ์เชิงปริมาณ

- สหกรณ์เป็นช่องทางจำหน่ายสินค้าเกษตรของสมาชิก 42 แห่ง
- มีสมาชิกสหกรณ์/เกษตรกรทั่วไปมาซื้อ-ขายสินค้าในตลาดจำนวน 4,446 ราย
- สมาชิกสหกรณ์ที่นำสินค้ามาจำหน่าย ไม่น้อยกว่าร้อยละ 36 ของผู้ขายทั้งหมด จำนวน 1,600 ราย

##### ผลลัพธ์เชิงคุณภาพ

สมาชิกเกษตรกรมีรายได้เพิ่มจากการนำสินค้ามาจำหน่ายในตลาด โดยไม่ผ่านคนกลาง 16,201,906 บาท





การก่อสร้างตลาดสินค้าเกษตร



การอบรมวางแผนบริหารจัดการตลาดสินค้า

## โครงการที่ 7 : โครงการระบบส่งเสริมการเกษตรแบบแปลงใหญ่

### กิจกรรมที่ 1 : สนับสนุนการดำเนินการบริหารจัดการเกษตรแบบแปลงใหญ่ในรูปแบบสหกรณ์

#### 1. วัตถุประสงค์/เป้าหมายของการดำเนินงานโครงการ :

1.1 เพื่อสนับสนุนให้เกษตรกรมีการรวมกลุ่มการผลิต การจำหน่าย และการบริหารจัดการร่วมกัน โดยวิธีการสหกรณ์

1.2 เพื่อส่งเสริมการเกษตรแปลงใหญ่ให้มีตลาดรองรับ โดยการเชื่อมโยงการตลาดร่วมกันระหว่าง ผู้ผลิตแปลงใหญ่ สหกรณ์ และภาคเอกชน

2. กลุ่มเป้าหมาย/พื้นที่เป้าหมายดำเนินการ :

แปลงใหญ่กระทรวงฯ จำนวน 4,007 แปลง พื้นที่ดำเนินการ 77 จังหวัด

3. งบประมาณที่ได้รับจัดสรรประจำปี 2562

หน่วย : บาท

งบประมาณ	งบประมาณที่ได้รับ	ผลเบิกจ่าย	ร้อยละ
1. งบดำเนินงาน	25,275,000.00	24,962,734.67	98.76
1.1 ส่วนกลาง	3,895,201.90	3,580,430.57	91.90
1.2 ส่วนภูมิภาค	21,379,798.10	21,382,304.10	100
2. เงินอุดหนุน	-	-	-
<b>รวมทั้งสิ้น</b>	<b>25,275,000.00</b>	<b>24,965,731.67</b>	<b>98.76</b>

4. สรุปผลการดำเนินงานของงาน/โครงการ

4.1 ผลสำเร็จตามตัวชี้วัด/กิจกรรม (ผลผลิต)

ตัวชี้วัด/กิจกรรมที่ดำเนินการ	หน่วยนับ	แผน	ผล	ร้อยละ
<b>ตัวชี้วัด</b>				
1. แปลงใหญ่มีการบริหารจัดการในรูปแบบสหกรณ์	แปลง	4,007	4,018	100.27
2. สินค้าเกษตรจากพื้นที่แปลงใหญ่มีตลาดรองรับ	ร้อยละ	10	17.24	172.40
3. สหกรณ์มีบทบาทการตลาดให้กับแปลงใหญ่	ร้อยละ	10	11.13	111.30
<b>กิจกรรม/งาน/กระบวนการหลักที่ดำเนินการ</b>				
<b>ส่วนกลาง</b>				
1. กำหนดแนวทางและแผนการปฏิบัติงาน	งาน	1	1	100
2. แนะนำ สนับสนุน และประสานงานกับสำนักงานสหกรณ์จังหวัด/สำนักงานส่งเสริมสหกรณ์กรุงเทพมหานคร	จังหวัด	77	77	100
3. ติดตาม ประเมินผลและสรุปผลการดำเนินงาน	ครั้ง	12	12	100
<b>ส่วนภูมิภาค</b>				
1. จัดประชุมส่งเสริมการบริหารจัดการด้านการรวมกลุ่มแปลงใหญ่ปี 2561	แปลง	1,692	1,696	100.24
2. จัดทำและทบทวนแผนการตลาด แผนธุรกิจ และเชื่อมโยงการตลาดร่วมกันระหว่างผู้ผลิตแปลงใหญ่สหกรณ์ และภาคเอกชน แปลงใหญ่ปี 2559-2562	แปลง	4,007	4,018	100.27
3. รายงานผลการดำเนินงาน	ครั้ง	12	12	100

## 4.2 ผลลัพธ์

### ผลลัพธ์เชิงปริมาณ

- แปลงใหญ่ได้รับการส่งเสริมให้มีการบริหารจัดการด้านการรวมกลุ่ม ร่วมกันผลิต ร่วมกันจำหน่าย จำนวน 1,696 แปลง (ร้อยละ 100.23 ของเป้าหมาย 1,692 แปลง) เกษตรกร 51,927 ราย (ร้อยละ 102.29 ของเป้าหมาย 50,760 ราย)

- แปลงใหญ่มีการจัดทำแผนการตลาด แผนธุรกิจ และเชื่อมโยงเครือข่ายร่วมกันระหว่างผู้ผลิตแปลงใหญ่ สหกรณ์ และภาคเอกชน จำนวน 4,018 แปลงเกษตรกร 93,089 ราย ดังนี้

- แปลงใหญ่ ปี 2561 จำนวน 1,696 แปลง (ร้อยละ 100.23 ของเป้าหมาย 1,692 แปลง) เกษตรกร 51,512 ราย (ร้อยละ 101.48 ของเป้าหมาย 50,760 ราย)
- แปลงใหญ่ ปี 2560 จำนวน 1,726 แปลง (ร้อยละ 100.29 ของเป้าหมาย 1,721 แปลง) เกษตรกร 35,496 ราย (ร้อยละ 103.12 ของเป้าหมาย 34,420 ราย)
- แปลงใหญ่ ปี 2559 จำนวน 596 แปลง (ร้อยละ 100.34 ของเป้าหมาย 594 แปลง) เกษตรกร 6,081 ราย (ร้อยละ 102.37 ของเป้าหมาย 5,940 ราย)

### ผลลัพธ์เชิงคุณภาพ

- ต้นทุนการผลิตลดลงเฉลี่ย 1,240 บาทต่อไร่ ทำให้เกษตรกรมีรายได้เพิ่มขึ้น
- มีตลาดรองรับที่แน่นอนและมีช่องทางการตลาดเพิ่มขึ้น

## 5. ปัญหา อุปสรรคของการดำเนินงานของงาน/โครงการ

5.1 กิจกรรมการดำเนินงานหลายหน่วยงานมีความซ้ำซ้อนกัน

5.2 การรวมกลุ่มแปลงใหญ่ของเกษตรกรบางแปลงขาดอำนาจการต่อรองการซื้อขาย เนื่องจากจำนวนของเกษตรกรน้อยและผลผลิตที่ผลิตได้มีปริมาณน้อยกว่าที่ภาคเอกชนต้องการ

5.3 การทำข้อตกลงซื้อขายผลผลิต (MOU) ยังไม่เป็นไปตามเงื่อนไข เนื่องจากคุณภาพผลผลิตที่เกษตรกรผลิตได้ไม่ตรงกับความต้องการของภาคเอกชน รวมทั้งเกษตรกรไม่นำผลผลิตไปขายกับภาคเอกชนที่ทำข้อตกลงไว้ เนื่องจากราคาที่ขายได้เท่ากับราคาตลาดทั่วไป และเกษตรกร บางรายขายผลผลิตให้กับภาคเอกชนที่ซื้อขายกันเป็นประจำอยู่แล้ว

## 6. แนวทางแก้ไข หรือข้อเสนอแนะ

### 6.1 ระดับปฏิบัติการ

- 1) หน่วยงานในพื้นที่ควรบูรณาการร่วมกันในการจัดทำแผนการดำเนินงานให้สอดคล้องกัน
- 2) หน่วยงานที่เกี่ยวข้อง ควรประสานหรือสำรวจความต้องการระหว่างเกษตรกรกับผู้ประกอบการให้เกิดความชัดเจนก่อนการผลิต รวมทั้งให้ความรู้และสร้างเข้าใจกับเกษตรกรก่อนทำข้อตกลงร่วมกัน เพื่อสามารถผลิตและควบคุมคุณภาพให้ได้มาตรฐานตามที่ผู้ประกอบการต้องการ



## 6.2 ระดับนโยบาย

1) ควรกำหนดข้อตกลงให้ชัดเจนในการรับซื้อผลผลิตของผู้ประกอบการ



ส่งเสริมการบริหารจัดการด้านการรวมกลุ่ม  
แปลงใหญ่ยาวพารา แปลงใหญ่ปาล์มน้ำมัน



โครงการบริหารจัดการกลุ่ม การจัดทำแผน  
ธุรกิจ และเชื่อมโยงการตลาดสินค้าเกษตร  
แปลงใหญ่สหกรณ์การเกษตร



โครงการเชื่อมโยงตลาดสินค้าเกษตร  
แปลงใหญ่และโครงการประชุมเชิง  
ปฏิบัติการเพื่อวางแผนช่องทางการตลาด  
สินค้าเกษตรแปลงใหญ่



การจัดทำบันทึกข้อตกลงความร่วมมือ  
(MOU) การซื้อขายผลผลิตสินค้าเกษตร  
โครงการระบบส่งเสริมการเกษตรแบบ  
แปลงใหญ่



## โครงการที่ 8 : โครงการพัฒนาศักยภาพกระบวนการผลิตสินค้าเกษตร

### กิจกรรมที่ 1 : ส่งเสริมการผลิตและกระจายเมล็ดพันธุ์ดีแก่เกษตรกรในสถาบันเกษตรกร

#### 1. วัตถุประสงค์/เป้าหมายของการดำเนินงานโครงการ :

- 1.1 เพื่อผลิตเมล็ดพันธุ์ดีให้เพียงพอและสอดคล้องกับความต้องการของเกษตรกร
- 1.2 เพื่อกระจายเมล็ดพันธุ์ดีและเร่งรัดเกษตรกรสมาชิกใช้เมล็ดพันธุ์ดีของสหกรณ์อย่างทั่วถึง
- 1.3 เพื่อส่งเสริมการพัฒนาคุณภาพสินค้าเกษตรและผลิตภัณฑ์ (ข้าวและข้าวโพดเลี้ยงสัตว์)

ของสหกรณ์

#### 2. กลุ่มเป้าหมาย/พื้นที่เป้าหมายดำเนินการ :

- 2.1 เป้าหมายการผลิตเมล็ดพันธุ์คุณภาพพร้อมที่จะจำหน่ายรวม 28,700 ตัน (เมล็ดพันธุ์ข้าว 28,200 ตัน และเมล็ดพันธุ์ข้าวโพดเลี้ยงสัตว์ 500 ตัน)
- 2.2 พื้นที่ดำเนินการ 29 จังหวัด จำนวน 75 สหกรณ์

#### 3. งบประมาณที่ได้รับจัดสรรประจำปี 2562

หน่วย : บาท

งบประมาณ	งบประมาณที่ได้รับ	ผลเบิกจ่าย	ร้อยละ
1. งบดำเนินงาน	2,419,600.00	2,227,992.15	92.08
1.1 ส่วนกลาง	709,600.00	665,626.15	93.80
1.2 ส่วนภูมิภาค	1,710,000.00	1,562,366.00	91.36
2. เงินอุดหนุน	43,050,000.00	40,078,456.00	93.10
รวมทั้งสิ้น	45,469,600.00	42,306,448.15	93.04

#### 4. สรุปผลการดำเนินงานของงาน/โครงการ

##### 4.1 ผลสำเร็จตามตัวชี้วัด/กิจกรรม (ผลผลิต)

ตัวชี้วัด/กิจกรรมที่ดำเนินการ	หน่วยนับ	แผน	ผล	ร้อยละ
<b>ตัวชี้วัด</b>				
1. ปริมาณการรวบรวมเมล็ดพันธุ์ดีของสหกรณ์/กลุ่มเกษตรกร	ตัน	28,700	26,456.97	92.18
2. สมาชิกมีต้นทุนการผลิตลดลงจากการใช้เมล็ดพันธุ์ดีของสหกรณ์/กลุ่มเกษตรกร	ร้อยละ	3	10	333.33
<b>กิจกรรม/งาน/กระบวนการหลักที่ดำเนินการ</b>				
<b>ส่วนกลาง</b>				
1. ประสานงาน แนะนำ ส่งเสริมการดำเนินงานโครงการ	ครั้ง	8	8	100
2. จัดประชุมเชิงปฏิบัติการส่งเสริมศักยภาพการผลิตและการตลาดเมล็ดพันธุ์ของสหกรณ์	ราย	120	120	100
<b>ส่วนภูมิภาค</b>				
1. จัดประชุมการจัดทำแผนธุรกิจเมล็ดพันธุ์	ราย	760	760	100
2. จัดประชุมสร้างเครือข่ายการตลาดเมล็ดพันธุ์สหกรณ์	ราย	760	760	100
3. แนะนำ ส่งเสริม ประสานงานการดำเนินงานของสหกรณ์	แห่ง	76	76	100

##### 4.2 ผลลัพธ์

###### ผลลัพธ์เชิงปริมาณ

- ปริมาณเมล็ดพันธุ์สหกรณ์รวบรวมและนำมาปรับปรุงคุณภาพพร้อมจำหน่าย ปริมาณ 26,718.97 ตัน คิดเป็นร้อยละ 93.09 เมื่อเทียบกับแผนปริมาณ 28,700 ตัน
- เกษตรกรประหยัดต้นทุนการผลิตจากราคาเมล็ดพันธุ์ที่ซื้อจากสหกรณ์ต่ำกว่าราคาทั่วไปประมาณ ร้อยละ 10 หรือ 2 บาท/กิโลกรัม เกิดการประหยัดต้นทุนของเกษตรกรรวม 52.91 ล้านบาท
- มูลค่าเมล็ดพันธุ์ที่ได้รับจากโครงการ ปี 2562 จำนวน 661.42 ล้านบาท ซึ่งมีมูลค่าสูงกว่างบประมาณได้รับงบประมาณสนับสนุนจากภาครัฐในปี 2562
- เกษตรกรและสหกรณ์ผู้ผลิตเมล็ดพันธุ์มีสภาพคล่องด้านเงินทุนหมุนเวียนในการผลิตเมล็ดพันธุ์มากยิ่งขึ้น

## **ผลลัพธ์เชิงคุณภาพ**

- ลดการขาดแคลนเมล็ดพันธุ์ดี เกษตรกรสามารถจัดหาเมล็ดพันธุ์คุณภาพได้สะดวกขึ้น
- ก่อให้เกิดการภาพลักษณ์ที่ดีและเกิดยอมรับการใช้เมล็ดพันธุ์ของสหกรณ์มากยิ่งขึ้น
- สมาชิกสหกรณ์มีแหล่งขายผลผลิตที่แน่นอน สร้างความศรัทธาแก่สมาชิกมากยิ่งขึ้น
- สหกรณ์และหน่วยงานที่เกี่ยวข้องได้ใช้ปัจจัยพื้นฐาน และทรัพยากรที่มีอยู่ เช่น โรงงานปรับปรุงสภาพเมล็ดพันธุ์ ห้องตรวจสอบคุณภาพเมล็ดพันธุ์ รวมทั้งอุปกรณ์การตลาดข้าวให้เกิดประโยชน์สูงสุด สร้างความเข้มแข็งแก่ขบวนการและสหกรณ์ รวมทั้งมีการบูรณาการทำงานร่วมกันในระดับพื้นที่
- เพิ่มปริมาณผลผลิตข้าวคุณภาพแก่ประเทศ

## **5. ปัญหา อุปสรรคของการดำเนินงานของงาน/โครงการ**

ผลการดำเนินงานรวบรวมเมล็ดพันธุ์ดีของสหกรณ์/กลุ่มเกษตรกรต่ำกว่าเป้าหมายเมื่อเทียบกับแผน เนื่องจากพื้นที่ผลิตเมล็ดพันธุ์ของสมาชิกสหกรณ์ที่เข้าร่วมโครงการประสบภัยธรรมชาติ ได้รับความเสียหาย ส่งผลให้ไม่สามารถผลิตเมล็ดพันธุ์คุณภาพได้ตามแผนรวบรวมที่กำหนดไว้

## **6. แนวทางแก้ไข หรือข้อเสนอแนะ**

6.1 สหกรณ์ชี้แจงทำความเข้าใจกับสมาชิกผลเสียที่ได้รับและผลประโยชน์ที่เกษตรกรจะได้ รวมทั้งสหกรณ์ควรให้เตรียมเงินทุนและให้ราคารับซื้อเมล็ดพันธุ์ที่เป็นธรรมกับสมาชิกกรณีเป็นเมล็ดพันธุ์คุณภาพ และสหกรณ์ต้องดำเนินการตรวจสอบแปลงพันธุ์อย่างต่อเนื่อง พร้อมร่วมกับสมาชิกในการวางแผนการเก็บเกี่ยว

6.2 กรมส่งเสริมสหกรณ์ควรสนับสนุนเงินทุนหมุนเวียนดอกเบี้ยต่ำ เพื่อเพิ่มสภาพคล่องในการดำเนินธุรกิจของสหกรณ์ส่งผลต่อการบรรลุเป้าหมายและความสำเร็จของโครงการฯ และให้สหกรณ์กำหนดช่วงระยะเวลาการใช้เงินกู้และการเบิกจ่ายเงินกู้ การกำหนดชำระคืนเงินกู้ให้ชัดเจนตามความจำเป็นตามช่วงระยะเวลาของสหกรณ์นั้นๆ เพื่อเป็นข้อมูลการการบริหารเงินกู้ ให้เกิดประโยชน์สูงสุด

6.3 ควรปรับเปลี่ยนระบบการผลิตข้าวของเกษตรกรจากเดิมที่มุ่งเน้นปริมาณไม่สนใจคุณภาพ เปลี่ยนเป็นการผลิตตามหลักการปฏิบัติที่ดี มุ่งเน้นคุณภาพมากขึ้นและลดต้นทุนการผลิตของเกษตรกร

6.4 เพิ่มปริมาณข้าวคุณภาพดีของประเทศ สร้างความแตกต่างจากประเทศเพื่อนบ้าน เพิ่มขีดความสามารถในการแข่งขันของประเทศในระยะยาว

6.5 การดำเนินการในเขตพื้นที่ของสหกรณ์การเกษตร จะช่วยลดค่าใช้จ่ายและบุคลากรของภาครัฐในการส่งเสริมและการขยายผลให้เกษตรกร รวมทั้งสหกรณ์การเกษตรอื่นๆ ปรับเปลี่ยนการผลิตเป็นการผลิตข้าวให้มีคุณภาพมากขึ้นและรวดเร็วขึ้น

6.5 ควรจัดสรรเงินอุดหนุนให้สหกรณ์เพื่อลดความเสี่ยงในการผลิตเมล็ดพันธุ์ของสหกรณ์และสมาชิกสหกรณ์จะได้ประโยชน์



นายอัชฌา สุวรรณนิตย ผู้อำนวยการกองพัฒนาสหกรณ์ภาคการเกษตรและกลุ่มเกษตรกร กล่าวต้อนรับผู้เข้าร่วมประชุม พร้อมการบรรยายพิเศษและให้แนวคิด “การส่งเสริมศักยภาพการผลิตและการตลาดเมล็ดพันธุ์ของสหกรณ์”



ผู้เชี่ยวชาญด้านธุรกิจข้าวของสหกรณ์ นางสาวปรานอม จันทร์ใหม่ บรรยายในหัวข้อ “สถานการณ์และแนวทางพัฒนาเครือข่าย Co-op Seed”



## โครงการที่ 9 : โครงการธนาคารสินค้าเกษตร

### กิจกรรมที่ 1 : สนับสนุนการดำเนินงานในรูปแบบธนาคารสินค้าเกษตรในสหกรณ์

#### 1. วัตถุประสงค์/เป้าหมายของการดำเนินงานโครงการ :

- 1.1 เพื่อส่งเสริมและจัดตั้งธนาคารสินค้าเกษตร
- 1.2 เพื่อส่งเสริมให้สหกรณ์มีการดำเนินการบริหารจัดการในรูปแบบธนาคารสินค้าเกษตร
- 1.3 เพื่อลดต้นทุนการผลิตให้แก่สมาชิก

#### 2. กลุ่มเป้าหมาย/พื้นที่เป้าหมายดำเนินการ :

- 2.1 โครงการธนาคารข้าวในสถาบันเกษตรกร จำนวน 93 แห่ง ใน 38 จังหวัด
- 2.2 โครงการธนาคารโคนมทดแทนฝูง จำนวน 11 แห่ง ใน 9 จังหวัด
- 2.3 โครงการธนาคารเมล็ดพันธุ์ในสถาบันเกษตรกร 20 แห่ง ใน 7 จังหวัด

#### 3. งบประมาณที่ได้รับจัดสรรประจำปี 2562

หน่วย : บาท

งบประมาณ	งบประมาณที่ได้รับ	ผลเบิกจ่าย	ร้อยละ
1. งบดำเนินงาน	2,729,300	2,617,590.99	95.91
1.1 ส่วนกลาง	185,300	107,618.50	58.08
1.2 ส่วนภูมิภาค	2,544,000	2,509,972.49	98.66
2. เงินอุดหนุน	3,792,700	3,599,130.00	94.90
รวมทั้งสิ้น	6,522,000	6,216,720.99	95.32

#### 4. สรุปผลการดำเนินงานของงาน/โครงการ

##### 4.1 ผลสำเร็จตามตัวชี้วัด/กิจกรรม

ตัวชี้วัด/กิจกรรมที่ดำเนินการ	หน่วยนับ	แผน	ผล	ร้อยละ
<b>ตัวชี้วัด</b>				
1.จำนวนสหกรณ์ที่ได้รับการส่งเสริมและจัดตั้งเป็นธนาคารสินค้าเกษตร	แห่ง	124	131	105.65
2. ต้นทุนการผลิตของเกษตรกรสมาชิกสหกรณ์ที่เข้าร่วมโครงการธนาคารสินค้าเกษตรลดลง	ร้อยละ	3		
2.1 ธนาคารข้าวในสถาบันเกษตรกร	ร้อยละ	3	16.67	555.67
2.2 ธนาคารโคนมทดแทนฝูง	ร้อยละ	3	9.52	317.33
3. ควบคุมการใช้จ่ายงบประมาณตามงบรายจ่ายและกิจกรรมและเบิกจ่ายให้เป็นไปตามเป้าหมายที่กรมฯ กำหนด	ร้อยละ	97	95.32	98.27
<b>กิจกรรม/งาน/กระบวนการหลักที่ดำเนินการ</b>				
<b>ส่วนกลาง</b>				
1.จัดทำแนวทางการปฏิบัติงาน/คู่มือการปฏิบัติงาน/หนังสือหรือข้อสั่งการอื่น ๆ ที่เกี่ยวข้องและกำหนดนิยามตัวชี้วัด (KPI Template) ของแต่ละธนาคาร พร้อมกำหนดรูปแบบและวิธีการรายงานผลสำเร็จของการดำเนินโครงการตามตัวชี้วัดที่เป็นเชิงปริมาณและเชิงคุณภาพ	ธนาคาร	3	3	100
2.ประสานงาน ให้คำแนะนำ และบริหารจัดการแผน/ผลโครงการร่วมกับสำนักงานสหกรณ์จังหวัดในการดำเนินการ	จังหวัด	42	42	100
<b>ส่วนภูมิภาค</b>				
1. แนะนำส่งเสริมการดำเนินกิจกรรมในรูปแบบธนาคารสินค้าเกษตร	แห่ง	124	131	105.65
2. ประชาสัมพันธ์เผยแพร่ความรู้ และสร้างความเข้าใจการดำเนินกิจกรรมธนาคารสินค้าเกษตรให้กับสมาชิก (ปี 61 -62)	แห่ง	86	99	115.12

ตัวชี้วัด/กิจกรรมที่ดำเนินการ	หน่วยนับ	แผน	ผล	ร้อยละ
<b>ธนาคารข้าวในสถาบันเกษตรกร</b>				
1) ประเมินผลการดำเนินงานของธนาคารข้าวในสถาบันเกษตรกรธนาคาร ที่จัดตั้งปี 59 - 60	แห่ง	31	31	100.00
2) จัดทำแผนการส่งเสริมกิจกรรมการขับเคลื่อนในรูปแบบของธนาคารข้าวในสถาบันเกษตรกรตามผลการประเมินธนาคารที่จัดตั้งปี 59 - 60	แห่ง	31	29 (ยกเลิก 2แห่ง)	93.55
3) จัดทำแผนการส่งเสริมกิจกรรมการขับเคลื่อนในรูปแบบของธนาคารข้าวในสถาบันเกษตรกร ธนาคารที่จัดตั้งปี 61	แห่ง	57	56 (ยกเลิก 1แห่ง)	98.25
4) คัดเลือกสหกรณ์เป้าหมายที่จะส่งเสริมจัดตั้งธนาคารข้าวในสถาบันเกษตรกร (ตั้งใหม่ปี 62)	แห่ง	5	10	200
5) ชี้แจงทำความเข้าใจกับสหกรณ์เป้าหมายที่จะเข้าร่วมโครงการ (ตั้งใหม่ปี 62)	แห่ง	5	10	200
6) กำหนดรูปแบบธนาคารข้าวในสถาบันเกษตรกรที่เหมาะสมกับสหกรณ์รวมถึงการกำหนดระเบียบ และวิธีปฏิบัติ (ตั้งใหม่ ปี 62)	แห่ง	5	8	160
<b>ธนาคารโคนมทดแทนฝูง</b>				
1) ติดตาม แนะนำ ประเมินผลการดำเนินงาน (จัดตั้งปี 59-61)	แห่ง	10	10	100
2) ประชาสัมพันธ์เชิญชวนการดำเนินงานโครงการฯ เพื่อให้สมาชิกเห็นถึงประโยชน์และเข้าร่วม (จัดตั้งปี 59-61)	แห่ง	10	10	100
3) ชี้แจงทำความเข้าใจแก่สหกรณ์และสมาชิกเป้าหมายเกี่ยวกับการดำเนินการธนาคารโคนมทดแทนฝูง (จัดตั้งปี 62)	แห่ง	1	1	100
4) กำหนดรูปแบบและวิธีการดำเนินการของธนาคารฯ พร้อมทั้ง จัดทำระเบียบว่าด้วยการจัดตั้งธนาคารฯ (จัดตั้งปี 62)	แห่ง	1	-	0
5) สนับสนุนการก่อสร้างโรงเรือนเลี้ยงโคนมทดแทนฝูง พร้อมอุปกรณ์ (จัดตั้งปี 62)	แห่ง	1	1	100
<b>ธนาคารเมล็ดพันธุ์ในสถาบันเกษตรกร</b>				
1) ชี้แจงโครงการกับสหกรณ์เป้าหมาย	แห่ง	20	25	125
2) กำหนดรูปแบบธนาคารเมล็ดพันธุ์ข้าวในสถาบันเกษตรกรให้เหมาะสมกับพื้นที่	แห่ง	20	21	105
3) สนับสนุนเครื่องวัดความชื้นเมล็ดพันธุ์	แห่ง	20	25	25

## 4.2 ผลลัพธ์

### ผลลัพธ์เชิงปริมาณ

#### - ธนาคารข้าวในสถาบันเกษตรกร

ส่งเสริมธนาคารข้าวในสถาบันเกษตรกร 85 แห่ง จัดตั้งธนาคารข้าวในสถาบันเกษตรกรแห่งใหม่ 10 แห่ง มีสมาชิกเข้าร่วมโครงการ 4,334 ราย สมาชิกใช้บริการ 800 ราย ยืมข้าวสารบริโภค 7,189.50 กิโลกรัม มูลค่า 63,775.50 บาท ยืมเมล็ดพันธุ์เพื่อเพาะปลูก 24,605 กิโลกรัม มูลค่า 307,490 บาท และ ยืมสินค้าอื่นๆ ได้แก่ ปุ๋ย ยาปราบศัตรูพืช และน้ำมัน สมาชิกชำระคืนเป็นข้าวเปลือก จำนวน 799,897.55 กิโลกรัม มูลค่า 10,579,923.03 บาท

#### - ธนาคารโคนมทดแทนฝูง

ส่งเสริมธนาคารโคนมทดแทนฝูง 10 แห่ง จัดตั้งธนาคารโคนมทดแทนฝูงแห่งใหม่ 1 แห่ง มีเกษตรกรได้รับประโยชน์จากโครงการรวม 582 ราย (สมาชิกฝาก-ถอน 548 ราย และ เกษตรกรอื่น 34 ราย)

สหกรณ์มีการรับซื้อลูกโคเพศเมียจากเกษตรกรสมาชิกเข้าสู่ฟาร์มกลางของสหกรณ์ รวม 1,025 ตัว สมาชิกที่นำลูกโคมาฝาก จำนวน 275 ราย มูลค่าการรับฝากรวม 17,159,625 บาท มูลค่าการรับฝากเฉลี่ยตัวละ 16,741 บาท

เกษตรกรสมาชิกถอน (ซื้อ) คิน โคสาวท้องจากธนาคารสุฟาร์ม รวมทั้งสิ้น 877 ตัว คิดเป็นมูลค่า 45,823,620 บาท แบ่งเป็น สมาชิกโครงการฯ 273 ราย ถอนคิน 655 ตัว มูลค่าทั้งสิ้น 29,783,988 บาท และ เกษตรกรอื่นที่ไม่ได้สมัครเข้าร่วมโครงการฯ จำนวน 34 ราย จำนวน 222 ตัว มูลค่า 16,039,632 บาท

#### - ธนาคารเมล็ดพันธุ์ในสถาบันเกษตรกร

จัดตั้งธนาคารเมล็ดพันธุ์ในสถาบันเกษตรกร 25 แห่ง

### ผลลัพธ์เชิงคุณภาพ

#### - ธนาคารข้าวในสถาบันเกษตรกร

- ธนาคารข้าวในสถาบันเกษตรกร สามารถลดต้นทุนการผลิตข้าวลง (ค่าเมล็ดพันธุ์ข้าว) ร้อยละ 16.67

- ลดรายจ่ายในครัวเรือนรวม 63,775.50 บาท

#### - ธนาคารโคนมทดแทนฝูง

- ภาพรวมโครงการ ลดค่าอาหาร ต้นทุนการเลี้ยงเฉลี่ย เท่ากับ 5,569.75 บาท

- เกษตรกรสามารถลดต้นทุนการเลี้ยงโค จากระยะเวลาการผสมติดที่ลดลงเฉลี่ย 2 เดือน เท่ากับ ตัวละ 3,972 บาท

- รายได้เพิ่มขึ้นจากแม่โคที่เข้าร่วมโครงการมีระยะเวลาการผสมติดลดลง 2 เดือน คิดเป็น 60 วัน คำนำนมเฉลี่ยต่อตัว 18.50 บาท ปริมาณน้ำนมในโครงการฯ 15.02 กก./ตัว/วัน คิดเป็นมูลค่า 16,672.20 บาท/ตัว ภาพรวมจากปริมาณแม่โคที่ถอนออกจากโครงการ 877 ตัว คิดเป็นมูลค่า 3,483,444 บาท

- รายได้เพิ่มขึ้น จากปริมาณน้ำนมที่แม่โคให้เพิ่มขึ้นเมื่อเทียบจากแม่โคในโครงการให้ผลผลิตมากกว่าแม่โคที่เกษตรกรเลี้ยงเองในฟาร์ม เฉลี่ย 1.34 กก./ตัว/วัน ทำให้มีรายได้เพิ่มขึ้นจากน้ำนม



ที่เพิ่มขึ้นคิดจาก 1.34 กก.X 305 วัน (รอบการให้ผลผลิต) Xราคาน้ำนมเฉลี่ย 18.50 บาท คิดเป็นมูลค่า 7,560.95 บาท/ตัว/รอบการให้ผลผลิต ภาพรวมจากปริมาณแม่โคที่ถอนออกจากโครงการ 877 ตัว คิดเป็นมูลค่า 6,630,953.15 บาท

- ธนาคารเมล็ดพันธุ์ในสถาบันเกษตรกร

## 5. ปัญหา อุปสรรคของการดำเนินงานของงาน/โครงการ

### 5.1 โครงการธนาคารข้าวในสถาบันเกษตรกร

- สหกรณ์ที่เข้าร่วมโครงการในบางพื้นที่ประสบปัญหาภัยแล้ง ทำให้สหกรณ์ไม่สามารถดำเนินโครงการได้
- สหกรณ์ขาดแคลนเงินทุนในการดำเนินโครงการ

### 5.2 โครงการธนาคารโคนมทดแทนฝูง

- ปีที่ผ่านมาสหกรณ์บางแห่ง ประสบปัญหา โคนเป็นโรคระบาดปากและเท้าเปื่อย ทำให้มีโคตาย โคคัดทิ้ง ขาดทุนจากการเลี้ยง ทำให้ต้นทุนการเลี้ยงสูงขึ้น และต้องหยุดรับ (ฝาก) ลูกโคชั่วคราว

### 5.3 โครงการธนาคารเมล็ดพันธุ์ในสถาบันเกษตรกร

- การเข้าร่วมโครงการไม่ได้เกิดจากความสมัครใจของสหกรณ์
- สหกรณ์ต้องการได้รับเงินอุดหนุนโดยไม่พิจารณาว่าสหกรณ์มีความพร้อมที่จะดำเนินโครงการหรือไม่ ทำให้สหกรณ์มีปัญหาในการเบิกจ่ายเงินอุดหนุน

## 6. แนวทางแก้ไข หรือข้อเสนอแนะ

### 6.1 โครงการธนาคารข้าวในสถาบันเกษตรกร

- การเข้าร่วมโครงการควรเกิดจากความสมัครใจของสหกรณ์
- ควรให้สหกรณ์เป็นผู้กำหนดรูปแบบการดำเนินโครงการที่เหมาะสมกับสหกรณ์ เหมาะสมกับสมาชิก ไม่ควรกำหนดรูปแบบให้สหกรณ์ทำตาม

### 6.2 โครงการธนาคารโคนมทดแทนฝูง

- โรคระบาด การป้องกัน โดยฉีดวัคซีนป้องกันโรคระบาดตามโปรแกรมอย่างเคร่งครัด

### 6.3 โครงการธนาคารเมล็ดพันธุ์ในสถาบันเกษตรกร

- ควรให้สหกรณ์ทำความเข้าใจกับรูปแบบโครงการก่อนสมัครเข้าร่วมโครงการ



การชี้แจงแนวทางการดำเนินงานธนาคารข้าว

ในสถาบันเกษตรกร

## โครงการที่ 10 : โครงการพัฒนาสถาบันเกษตรกรรูปแบบประชารัฐ

### กิจกรรมที่ 1 : สนับสนุนการพัฒนาสถาบันเกษตรกรตามรูปแบบประชารัฐ

#### 1. วัตถุประสงค์/เป้าหมายของการดำเนินงานโครงการ :

เพื่อพัฒนาความเข้มแข็งแก่สถาบันเกษตรกร และเพื่อเสริมสร้างสหกรณ์ภาคการเกษตรระดับอำเภอให้เป็นศูนย์กลางในการพัฒนาเศรษฐกิจและสังคม

#### 2. กลุ่มเป้าหมาย/พื้นที่เป้าหมายดำเนินการ :

กิจกรรม : พัฒนาความเข้มแข็งสหกรณ์ภาคการเกษตรเป็นองค์กรหลักระดับอำเภอ

พื้นที่ดำเนินการ : พื้นที่เป้าหมายทั่วประเทศ 76 จังหวัด (ยกเว้น กรุงเทพมหานคร)

เป้าหมาย : 823 แห่ง ประกอบด้วย

1) สหกรณ์ระดับอำเภอ จำนวน 763 แห่ง

2) สหกรณ์รูปพิเศษ จำนวน 60 แห่ง

กิจกรรม : พัฒนาสหกรณ์การเกษตรโดยสร้างเครือข่ายความร่วมมือกับหอการค้า

พื้นที่ดำเนินการ : พื้นที่เป้าหมายทั่วประเทศ 75 จังหวัด (ยกเว้น นนทบุรีและระยอง)

เป้าหมาย : สหกรณ์การเกษตร 82 แห่ง

กิจกรรม : พัฒนาการดำเนินธุรกิจศูนย์กระจายสินค้าสหกรณ์

พื้นที่ดำเนินการ : พื้นที่เป้าหมายทั่วประเทศ 78 หน่วยงาน

เป้าหมาย : 122 แห่ง

#### 3. งบประมาณที่ได้รับจัดสรรประจำปี 2562

หน่วย : บาท

งบประมาณ	งบประมาณที่ได้รับ	ผลเบิกจ่าย	ร้อยละ
1. งบดำเนินงาน	12,270,000	12,069,691.67	98.36
1.1 ส่วนกลาง	1,887,000	1,762,698.94	93.41
1.2 ส่วนภูมิภาค	10,383,000	10,306,992.73	99.27
2. เงินอุดหนุน	-	-	-
รวมทั้งสิ้น	12,270,000	12,069,691.67	98.36

#### 4. สรุปผลการดำเนินงานของงาน/โครงการ

##### 4.1 ผลสำเร็จตามตัวชี้วัด/กิจกรรม (ผลผลิต)

ตัวชี้วัด/กิจกรรมที่ดำเนินการ	หน่วยนับ	แผน	ผล	ร้อยละ
<b>ตัวชี้วัด</b>				
1.จำนวนสหกรณ์ที่ได้รับการพัฒนาศักยภาพการดำเนินงานด้านการผลิต การตลาด การให้บริการ การบริหารจัดการตามรูปแบบประชารัฐ	แห่ง	823	824	100.12
2.จำนวนสหกรณ์ที่ได้รับการพัฒนาเป็นศูนย์กลางในการให้บริการแก่สมาชิกและชุมชน	แห่ง	330	515	156.06
3.ปริมาณธุรกิจของสหกรณ์เป้าหมายเพิ่มขึ้นไม่น้อยกว่าร้อยละ 3	ร้อยละ	ไม่น้อยกว่าร้อยละ 3	5.78	192.66
<b>กิจกรรม/งาน/กระบวนการหลักที่ดำเนินการ</b>				
<b>ส่วนกลาง</b>				
1. จัดทำแนวทางการปฏิบัติงาน/คู่มือการปฏิบัติงาน พร้อมกำหนดรูปแบบและวิธีการรายงานผลสำเร็จของโครงการ	เล่ม	1	1	100
2. ประสานงาน ให้คำแนะนำ และบริหารจัดการแผน/ผลร่วมกับสำนักงานสหกรณ์จังหวัดในการดำเนินการตามแนวทางปฏิบัติงานโครงการ 3 กิจกรรม	หน่วยงาน	78	78	100
3. จัดประชุมเชิงปฏิบัติการพัฒนาสินค้าสหกรณ์สะท้อนอัตลักษณ์ชุมชนด้วยเทคโนโลยีและนวัตกรรม	ครั้ง/ราย	2/240	2/240	100
4. จัดประชุมเชิงปฏิบัติการสร้างความร่วมมือด้านการตลาดและพัฒนาศูนย์กระจายสินค้าสหกรณ์	ครั้ง/ราย	1/180	1/184	100
5. รวบรวม ตรวจสอบ ประมวลผลข้อมูล และสรุปรายงานโครงการจากสำนักงานสหกรณ์จังหวัด	จังหวัด	77	77	100
6. ประเมินผลสัมฤทธิ์ของกิจกรรม/โครงการ พร้อมทั้งจัดทำเล่มสรุปผลการดำเนินโครงการ	เล่ม	1	1	100
<b>ส่วนภูมิภาค</b>				
1. ประสาน แนะนำ ส่งเสริมสหกรณ์เป้าหมายตามวัตถุประสงค์ของโครงการ รวมทั้งปฏิบัติตามแนวทางการดำเนินโครงการที่กองพัฒนาสหกรณ์ภาคการเกษตรและกลุ่มเกษตรกรกำหนด	แห่ง	898	898	100

ตัวชี้วัด/กิจกรรมที่ดำเนินการ	หน่วยนับ	แผน	ผล	ร้อยละ
2. จัดประชุมเชิงปฏิบัติการขับเคลื่อนแผนพัฒนาความเข้มแข็งและแผนพัฒนาธุรกิจสหกรณ์	แห่ง	823	823	100
	ราย	16,460	16,732	101.65
3. จัดประชุมการสร้างเครือข่ายความร่วมมือในการพัฒนาสหกรณ์รูปแบบประชารัฐ (1 หอการค้า 1 สหกรณ์การเกษตร)	แห่ง	82	82	100
	ราย	2,050	2,089	101.90

#### 4.2 ผลลัพธ์

##### ผลลัพธ์เชิงปริมาณ

สหกรณ์ได้รับการพัฒนาเป็นศูนย์กลางในการให้บริการด้านการเกษตรแก่สมาชิกและชุมชนในด้านต่างๆ ดังนี้

1. ศูนย์กลางการบริหารจัดการสินค้าเกษตร ทำหน้าที่รวบรวม รับซื้อ หรือแปรรูปสินค้าเกษตรจากสมาชิกและเกษตรกรในชุมชน จำนวน 542 แห่ง
2. เป็นกลไกในการขับเคลื่อนนโยบายของภาครัฐสู่ชุมชน จำนวน 538 แห่ง
3. แม่ข่ายสหกรณ์ในระดับอำเภอ ทำหน้าที่เชื่อมโยงเครือข่ายความร่วมมือ จำนวน 484 แห่ง
4. เป็นศูนย์เรียนรู้ด้านเกษตรและสหกรณ์ จำนวน 375 แห่ง

##### ผลลัพธ์เชิงคุณภาพ

1. สหกรณ์มีการดำเนินธุรกิจดำเนินธุรกิจที่หลากหลายขึ้น ส่งผลให้มีมูลค่าธุรกิจรวมเพิ่มขึ้นจากปีก่อน ร้อยละ 5.78
2. สินค้าและผลิตภัณฑ์ของสหกรณ์ ได้รับการส่งเสริมด้านช่องทางการตลาด หรือการสร้างมูลค่าเพิ่ม
3. สหกรณ์มีการพัฒนาการเชื่อมโยงเครือข่ายการผลิตและการตลาดสินค้าสหกรณ์



**พัฒนาความเข้มแข็งสหกรณ์ภาคการเกษตรเป็นองค์กรหลักระดับอำเภอ**



## โครงการที่ 11 : โครงการพัฒนาศักยภาพการดำเนินธุรกิจของสหกรณ์และกลุ่มเกษตรกร

### 1. วัตถุประสงค์/เป้าหมายของการดำเนินงานโครงการ :

1.1 เพื่อส่งเสริมและสนับสนุนสหกรณ์ภาคการเกษตรและกลุ่มเกษตรกรให้มีศักยภาพด้านการผลิต การรวบรวม การแปรรูป การบริหารจัดการ และการตลาด

1.2 เพื่อสนับสนุนปัจจัยโครงสร้างพื้นฐาน/อุปกรณ์การตลาดแก่สหกรณ์และกลุ่มเกษตรกรเพื่อพัฒนาคุณภาพสินค้าเกษตรและสร้างมูลค่าเพิ่ม

1.3 เพื่อยกระดับศักยภาพของสหกรณ์และกลุ่มเกษตรกร ในการเป็นที่พึ่งเพื่อแก้ไขปัญหาสินค้าเกษตรในชุมชน

### 2. กลุ่มเป้าหมาย/พื้นที่เป้าหมายดำเนินการ :

สหกรณ์/กลุ่มเกษตรกรที่ดำเนินการผลิต รวบรวม และแปรรูป สินค้าการเกษตร ได้แก่ ข้าว ข้าวโพด เลี้ยงสัตว์ มันสำปะหลัง กาแฟ ผัก ผลไม้ ยางพารา ปาล์มน้ำมัน โคเนื้อ โคเนื้อ ประมง ปศุสัตว์ เกลือ และสหกรณ์ ในเขตเศรษฐกิจพิเศษ ในพื้นที่ 77 จังหวัด รวมทั้งสิ้น 1,151 แห่ง (สหกรณ์ 1,132 แห่ง กลุ่มเกษตรกร 19 แห่ง)

### 3. งบประมาณที่ได้รับจัดสรรประจำปี 2562

หน่วย : บาท

งบประมาณ	งบประมาณที่ได้รับ	ผลเบิกจ่าย	ร้อยละ
1. งบดำเนินงาน	97,845,800	89,961,892.30	91.94
1.1 ส่วนกลาง	25,595,845		
1.2 ส่วนภูมิภาค	72,249,955		
2. เงินอุดหนุน	107,421,100	106,212,007.75	98.87
รวมทั้งสิ้น	205,266.900.00	196,173,900.05	95.57

#### 4. สรุปผลการดำเนินงานของงาน/โครงการ

##### 4.1 ผลสำเร็จตามตัวชี้วัด/กิจกรรม (ผลผลิต)

ตัวชี้วัด/กิจกรรมที่ดำเนินการ	หน่วยนับ	แผน	ผล	ร้อยละ
<b>ตัวชี้วัด</b>				
1. จำนวนสหกรณ์/กลุ่มเกษตรกรที่ได้รับการพัฒนา ศักยภาพการผลิต การตลาด การบริการ และการบริหารจัดการ	แห่ง	367	1,162	316.62
2. ปริมาณธุรกิจของสหกรณ์และกลุ่มเกษตรกรเพิ่มขึ้น	ร้อยละ	3	6.32	210.67
<b>กิจกรรม/งาน/กระบวนการหลักที่ดำเนินการ</b>				
<b>ส่วนกลาง</b>				
จัดกิจกรรมพัฒนาศักยภาพการดำเนินธุรกิจของสหกรณ์ และกลุ่มเกษตรกร	โครงการ	16	16	100
<b>ส่วนภูมิภาค</b>				
1. ส่งเสริมการและพัฒนาศักยภาพด้านการผลิต รวบรวม แปรรูป การบริหารจัดการและการตลาดให้แก่สถาบันเกษตรกรในพื้นที่	แห่ง	1,151	1,162	100.96
2. จัดกิจกรรมพัฒนาศักยภาพการดำเนินธุรกิจของ สหกรณ์และกลุ่มเกษตรกรในพื้นที่	โครงการ	33	33	100
	ราย	16,660	19,159	115
3. สนับสนุนเงินอุดหนุนเพื่อพัฒนาศักยภาพการดำเนิน ธุรกิจให้กับสหกรณ์และกลุ่มเกษตรกร	แห่ง	57	69	121.05
	รายการ	66	84	127.27

#### 4.2 ผลลัพธ์

##### ผลลัพธ์เชิงปริมาณ

1. สหกรณ์และกลุ่มเกษตรกร ได้รับการส่งเสริมการและพัฒนาศักยภาพด้านการผลิต รวบรวม แปรรูป การบริหารจัดการและการตลาดให้แก่สถาบันเกษตรกรในพื้นที่ 77 จังหวัด จำนวน 1,162 แห่ง (1,143 สหกรณ์ 19 กลุ่มเกษตรกร ) คิดเป็นร้อยละ 100.96 ของเป้าหมาย 1,151 แห่ง

2. บุคลากรของสหกรณ์และกลุ่มเกษตรกรได้รับการเสริมสร้างองค์ความรู้ด้านการผลิต รวบรวม แปรรูป เชื่อมโยงเครือข่ายการผลิตและการตลาด การบริหารจัดการและการตลาดให้แก่สถาบันเกษตรกร จำนวน 19,159 ราย คิดเป็นร้อยละ 115 ของเป้าหมาย 16,660 ราย

3. สหกรณ์และกลุ่มเกษตรกรได้รับการสนับสนุนเงินอุดหนุนเพื่อพัฒนาศักยภาพการดำเนินธุรกิจให้กับ สหกรณ์และกลุ่มเกษตรกร จำนวน 69 แห่ง ( 68 สหกรณ์ 1 กลุ่มเกษตรกร) คิดเป็นร้อยละ 121.05 ของ เป้าหมาย 57 แห่ง

## ผลลัพธ์เชิงคุณภาพ

1. สหกรณ์มีความรู้ความเข้าใจเรื่องโครงสร้างคลัสเตอร์ การจัดทำแผนขับเคลื่อนและพัฒนาคลัสเตอร์ และเกิดการรวมกลุ่มและขับเคลื่อนคลัสเตอร์ ใน 7 ชนิดสินค้า ได้แก่ ข้าว, ข้าวโพดเลี้ยงสัตว์, มันสำปะหลัง, ประมง, ปศุสัตว์ (สุกร, ไก่ไข่, ไหม และเกลือ) โคนม และโคเนื้อ ทั้งระดับจังหวัด ระดับภาค และระดับประเทศ ในการพัฒนาศักยภาพ ด้านการผลิต รวบรวม แปรรูป การบริหารจัดการและการตลาดให้มีมาตรฐานและสอดคล้องกับความต้องการของตลาด

2. เกิดเครือข่ายความร่วมมือของสหกรณ์และหน่วยงานที่เกี่ยวข้อง ด้านการพัฒนาการผลิต การตลาด ทั้งภายในประเทศและการส่งออก เพื่อยกระดับการดำเนินธุรกิจของสหกรณ์ที่ดำเนินธุรกิจปาล์ม น้ำมัน ยางพารา กาแฟ ผักและผลไม้

3. สหกรณ์มีแผนพัฒนาการดำเนินธุรกิจของสหกรณ์ แผนการบริหารจัดการองค์กร แผนการส่งเสริม ด้านการผลิตให้แก่สมาชิก และแผนขับเคลื่อนและพัฒนาคลัสเตอร์

4. ปริมาณธุรกิจรวบรวมของสหกรณ์ที่เข้าร่วมโครงการปี 2562 จำนวน 55,050 ล้านบาท เพิ่มขึ้นจากปี 2561 จำนวน 3,270 ล้านบาท คิดเป็นร้อยละ 6.32 (ปี 2561 จำนวน 51,780 ล้านบาท)

## **5. ปัญหา อุปสรรคของการดำเนินงานของงาน/โครงการ**

5.1 สำนักงานสหกรณ์จังหวัดบางจังหวัดดำเนินกิจกรรมไม่สอดคล้องกับโครงการ เนื่องจากมีความเข้าใจคลาดเคลื่อนในเป้าหมายและกิจกรรมที่ต้องดำเนินการ

5.2 กลุ่มเป้าหมายบางแห่ง ขาดความเข้าใจแนวทางการดำเนินโครงการ อาทิ การจัดทำแผนธุรกิจ แนวทางการสร้างและขับเคลื่อน Cluster และกิจกรรมการประชุม/อบรม ทำให้การจัดกิจกรรมล่าช้า ไม่เป็นไปตามแผนที่กำหนดไว้

5.3 การดำเนินงานที่เร่งรัดให้มีการเบิกจ่ายงบประมาณโดยเร็วไม่สอดคล้องกับฤดูกาลผลิต บางครั้งทำให้สหกรณ์ไม่ให้ความร่วมมือในการดำเนินกิจกรรมตามโครงการ หรือ บางครั้งการจัดกิจกรรม/โครงการตรงกับช่วงฤดูกาลเก็บเกี่ยวผลผลิต กลุ่มเป้าหมายอาจต้องหยุดการดำเนินธุรกิจมาดำเนินกิจกรรมตามโครงการ ส่งผลให้การเก็บเกี่ยวผลผลิตและการส่งมอบเสียหายและเกิดความล่าช้าในการส่งมอบสินค้า

5.4 การที่สถานการณ์ในสหกรณ์/กลุ่มเกษตรกรเปลี่ยนแปลงไป อาทิ การเปลี่ยนแปลงผู้บริหาร, พนักงาน ทำให้สหกรณ์บางแห่งยกเลิกการขอรับการสนับสนุนเงินอุดหนุนเพื่อพัฒนาศักยภาพการดำเนินธุรกิจให้กับสหกรณ์และกลุ่มเกษตรกร เนื่องจากไม่มีความพร้อม ทำให้ผลการเบิกจ่ายงบประมาณล่าช้าและหากเกิดในช่วงปลายปีงบประมาณ จะยิ่งส่งผลให้ไม่สามารถจัดสรรงบอุดหนุนให้กับสหกรณ์อื่นที่มีความประสงค์ขอรับแทนได้ทันในปีงบประมาณ

## 6. แนวทางแก้ไข หรือข้อเสนอแนะ

6.1 สำนักงานสหกรณ์จังหวัดควรมีการประชุมทุกฝ่ายที่เกี่ยวข้องในการขับเคลื่อนโครงการ เพื่อให้รับทราบทิศทางการดำเนินโครงการ รายละเอียดกิจกรรม และมีคู่มือ/แนวทางการปฏิบัติงาน

6.2 เจ้าหน้าที่ผู้ปฏิบัติงานของสำนักงานสหกรณ์จังหวัดหากไม่เข้าใจแนวทางการดำเนินงาน/กลุ่มเป้าหมาย หรือ มีข้อสงสัยเกี่ยวกับแผนปฏิบัติงานของโครงการ ควรสอบถามมายังหน่วยงานส่วนกลาง เจ้าของโครงการก่อนการดำเนินงานโครงการ

6.3 สำนักงานสหกรณ์จังหวัดควรมีการตรวจสอบความพร้อมของสหกรณ์และชี้แจงทำความเข้าใจแก่สหกรณ์เกี่ยวกับหลักเกณฑ์และเงื่อนไขในการขอรับการสนับสนุนเงินอุดหนุน เพื่อพัฒนาศักยภาพการดำเนินธุรกิจ รวมทั้งคัดเลือกสหกรณ์ที่มีความพร้อมและมีคุณสมบัติตรงตามที่โครงการกำหนด



โครงการประชุมเชิงปฏิบัติการพัฒนาศักยภาพ สิ้นค้าประมง ระดับประเทศ



โครงการประชุมเชิงปฏิบัติการพัฒนาศักยภาพ สิ้นค้าไก่ไข่ ระดับประเทศ



## ▶ แผนงานบูรณาการพัฒนาเศรษฐกิจและสังคมดิจิทัล

### โครงการที่ 1 : โครงการพัฒนาเศรษฐกิจดิจิทัล

#### กิจกรรมที่ 1 : พัฒนาเศรษฐกิจดิจิทัลในสหกรณ์และกลุ่มเกษตรกร

##### 1. วัตถุประสงค์/เป้าหมายของการดำเนินงานโครงการ :

1.1 เพื่อเพิ่มช่องทางการขายและการตลาดในกลุ่มสินค้าเกษตรของสมาชิกสหกรณ์ทั่วประเทศผ่านเว็บไซต์ตลาดกลางเกษตรออนไลน์ coop-mart.com และเว็บไซต์จำหน่ายสินค้าเกษตรออนไลน์ coopshopth.com

1.2 เพื่อเกิดการบูรณาการข้อมูลระหว่างหน่วยงานภาครัฐของกระทรวงเกษตรและสหกรณ์กับกระทรวงพาณิชย์ที่จะขับเคลื่อนเศรษฐกิจระดับฐานราก

1.3 เพื่อสร้างโอกาสการค้าขายในกลุ่มสินค้าเกษตรไปยังตลาดต่างประเทศโดยเว็บไซต์ Thaitrade.com (ไทยเทรดดอทคอม) ของกระทรวงพาณิชย์ได้อย่างมีประสิทธิภาพ

##### 2. กลุ่มเป้าหมาย/พื้นที่เป้าหมายดำเนินการ :

สหกรณ์/กลุ่มเกษตรกรที่มีสินค้าที่มีมาตรฐาน และศักยภาพในการบริหารจัดการด้านพาณิชย์อิเล็กทรอนิกส์

##### 3. งบประมาณที่ได้รับจัดสรรประจำปี 2562 :

หน่วย : บาท

งบประมาณ	งบประมาณที่ได้รับ	ผลเบิกจ่าย	ร้อยละ
1. งบดำเนินงาน	2,195,000	2,195,000	100
1.1 ส่วนกลาง			
1.2 ส่วนภูมิภาค			
2. เงินอุดหนุน			
รวมทั้งสิ้น	2,195,000	2,195,000	100

#### 4. สรุปผลการดำเนินงานของงาน/โครงการ (สรุปกิจกรรมและผลสำเร็จจากการดำเนินงานโครงการ)

##### 4.1 ผลสำเร็จตามตัวชี้วัด/กิจกรรม (ผลผลิต)

ตัวชี้วัด/กิจกรรมที่ดำเนินการ	หน่วยนับ	แผน	ผล	ร้อยละ
<b>ตัวชี้วัด</b>				
1. มีระบบเชื่อมต่อข้อมูลพาณิชย์อิเล็กทรอนิกส์ระหว่างกรมส่งเสริมสหกรณ์กับกระทรวงพาณิชย์	ระบบ	1	1	100
<b>กิจกรรม/งาน/กระบวนการหลักที่ดำเนินการ</b>				
<b>ส่วนกลาง</b>				
1. ศึกษา วิเคราะห์ และพัฒนาระบบฯ	ระบบ	1	1	100
2. เชื่อมโยงข้อมูลระหว่างหน่วยงานผ่านระบบฯ	ระบบ	1	1	100
3. รวบรวมข้อมูลสินค้าจากสหกรณ์ที่ได้มาตรฐาน	รายการ	200	210	100

##### 4.2 ผลลัพธ์

###### ผลลัพธ์เชิงปริมาณ

มีข้อมูลสินค้าเกษตร จำนวน 210 รายการ ในเว็บไซต์ COOPSHOPTH.com และมีฐานข้อมูลเชื่อมโยงกับตลาดกลางพาณิชย์อิเล็กทรอนิกส์ Thaitrade.com ของกระทรวงพาณิชย์

###### ผลลัพธ์เชิงคุณภาพ

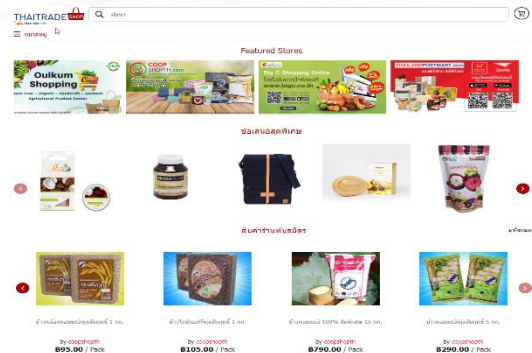
เว็บไซต์ COOP-MART.com เว็บไซต์ COOPSHOPTH.com มีสินค้าเกษตรของสมาชิกสหกรณ์ โดยการบูรณาการข้อมูลระหว่างหน่วยงานภาครัฐของกระทรวงเกษตรและสหกรณ์ และกระทรวงพาณิชย์

#### 5. ปัญหา อุปสรรคของการดำเนินงานของงาน/โครงการ

การขึ้นทะเบียนผู้ค้าให้ตาม พรบ.การประกอบกิจการพาณิชย์อิเล็กทรอนิกส์ของร้านค้าที่เข้าร่วมโครงการ และจดทะเบียนถูกต้องมีการดำเนินการน้อยและสินค้าและคุณภาพที่ไม่สม่ำเสมอ ประกอบกับสินค้าเกษตรส่วนใหญ่มีวันหมดอายุค่อนข้างเร็ว การกำหนดมาตรฐานต่างๆ ต้องให้ความรู้ ปรับปรุง และต่อยอดเรื่องการตรวจสอบย้อนกลับ (Test Ability)



เว็บไซต์จำหน่ายสินค้าเกษตรออนไลน์  
COOPSHOPTH.com



การบูรณาการข้อมูลระหว่างหน่วยงาน  
ภาครัฐของกระทรวงเกษตรและ  
สหกรณ์กับกระทรวงพาณิชย์  
และสร้างโอกาสการค้าขายในกลุ่ม  
สินค้าเกษตร ให้อยู่ในหน้าเว็บไซต์  
Thaitradeshop.com



โครงการ  
สำคัญ  
ปี 2562



## โครงการสานพลังประชารัฐเพื่อสนับสนุนการปลูกข้าวโพดหลังฤดูทำนา

### 1. วัตถุประสงค์/เป้าหมายของการดำเนินงานโครงการ :

- 1.1 เพื่อปรับสมดุลของปริมาณการผลิต การตลาดข้าวและข้าวโพดเลี้ยงสัตว์
- 1.2 เพื่อให้เกษตรกรมีรายได้ และอาชีพที่มั่นคง ยั่งยืนจากกิจกรรมปลูกข้าวโพดเลี้ยงสัตว์ในช่วงฤดูนาปรัง
- 1.3 เพื่อให้อุตสาหกรรมต่อเนื่องของข้าวโพดเลี้ยงสัตว์มีเสถียรภาพในการผลิตสินค้า ลดการพึ่งพาจากภายนอกประเทศ

2. กลุ่มเป้าหมาย/พื้นที่เป้าหมายดำเนินการ : 37 จังหวัด ได้แก่ สระบุรี ชัยนาท ปราจีนบุรี เลย หนองคาย หนองบัวลำภู อุตรดิตถ์ นครพนม มุกดาหาร สกลนคร กาฬสินธุ์ ขอนแก่น มหาสารคาม ร้อยเอ็ด ยโสธร ศรีสะเกษ อำนาจเจริญ อุบลราชธานี ชัยภูมิ นครราชสีมา บุรีรัมย์ สุรินทร์ ลำปาง ลำพูน เชียงราย น่าน พะเยาแพร่ ตาก พิษณุโลก เพชรบูรณ์ สุโขทัย อุตรดิตถ์ กำแพงเพชร นครสวรรค์ พิจิตร และอุทัยธานี

### 3. สรุปผลการดำเนินงานของงาน/โครงการ

#### 3.1 ผลสำเร็จตามตัวชี้วัด/กิจกรรม (ผลผลิต)

ตัวชี้วัด/กิจกรรมที่ดำเนินการ	หน่วยนับ	แผน	ผล	ร้อยละ
<b>ตัวชี้วัด</b>				
1. จำนวนจุดรับซื้อข้าวโพดเลี้ยงสัตว์ ครอบคลุม ทุกพื้นที่ที่มีการปลูกข้าวโพดเลี้ยงสัตว์ตามโครงการ ฯ	อำเภอ	386	386	100
<b>กิจกรรม/งาน/กระบวนการหลักที่ดำเนินการ</b>				
<b>ส่วนกลาง</b>				
1. ชี้แจงแนวทางการดำเนินงานโครงการแก่สหกรณ์จังหวัด เจ้าหน้าที่ และสหกรณ์ที่เข้าร่วมโครงการ	ครั้ง	1	1	100
2. ประสานงาน ให้คำแนะนำ ติดตามความก้าวหน้าของกรดำเนินการ	จังหวัด	37	37	100
3. สรุปผลโครงการ	เล่ม	1	1	100
<b>ส่วนภูมิภาค</b>				
1. ประสานงานเชื่อมโยงสหกรณ์กับผู้จำหน่ายเมล็ดพันธุ์	จังหวัด	37	37	100
2. ประสานงานด้านการตลาด กำหนดจุดรับซื้อ	อำเภอ	386	386	100

### 3.2 ผลลัพธ์

#### ผลลัพธ์เชิงปริมาณ

- 1) เกษตรกรสมัครเข้าร่วมโครงการ 87,563 ราย พื้นที่ 740,947 ไร่ พื้นที่ 37 จังหวัด ในจำนวนนี้เป็นสมาชิกสหกรณ์ 312 แห่ง จำนวน 21,260 ราย พื้นที่ 193,851 ไร่
- 2) เกษตรกรประสงค์ขอรับสินเชื่อเพื่อจัดหาปัจจัยการผลิต 61,285 ราย แบ่งเป็น สินเชื่อผ่านสหกรณ์ 9,489 ราย และสินเชื่อผ่านธนาคารเพื่อการเกษตรและสหกรณ์การเกษตร 51,796 ราย โดยเกษตรกรได้รับอนุมัติสินเชื่อ 10,545 ราย คิดเป็น 17.21 % ของผู้ขอรับสินเชื่อ
- 3) สหกรณ์ยื่นกู้สินเชื่อเพื่อรวบรวมผลผลิต จำนวน 42 แห่ง วงเงิน 279.17 ล้านบาท
- 4) มีจุดรับซื้อข้าวโพดเลี้ยงสัตว์ในโครงการทั้งหมด 295 จุด แบ่งเป็น จุดรับซื้อของสหกรณ์ 251 จุด และจุดรับซื้อของเอกชน 44 จุด
- 5) ปริมาณรวบรวม ณ จุดรับซื้อในโครงการทั้งหมด 159,886.518 ตัน มูลค่า 1,022 ล้านบาท แบ่งเป็น จุดรวบรวมของสหกรณ์ 101,870.897 ตัน มูลค่า 648.61 ล้านบาท และจุดรวบรวมของเอกชน 58,016.02 ตัน มูลค่า 373.39 ล้านบาท

#### ผลลัพธ์เชิงคุณภาพ

- 1) ผลผลิตข้าวโพดเลี้ยงสัตว์ของเกษตรกรที่เข้าร่วมโครงการเพิ่มขึ้นเฉลี่ยไร่ละ 252.64 กิโลกรัมต่อไร่ คิดเป็นร้อยละ 24.99 ของผลผลิตก่อนเข้าร่วมโครงการ
- 2) รายได้ของเกษตรกรที่เข้าร่วมโครงการเพิ่มขึ้น 654.55 บาทต่อไร่ คิดเป็น ร้อยละ 10.55 ของรายได้ก่อนเข้าร่วมโครงการ

### 5. ปัญหา อุปสรรคของการดำเนินงานของงาน/โครงการ

- 5.1 บริษัทเอกชนในสังกัดสมาคมผู้ผลิตอาหารสัตว์ไทยหยุดรับซื้อในช่วงที่ผลผลิตออกสู่ตลาดจำนวนมาก
- 5.2 สหกรณ์ที่รวบรวมผลผลิตยังขาดอุปกรณ์ที่จำเป็นในการปรับปรุงคุณภาพ ทำให้ขายให้โรงงานผลิตอาหารสัตว์ได้ราคาต่ำกว่าแผนที่วางไว้ และบางสหกรณ์ประสบปัญหาขาดทุนจากการดำเนินโครงการ
- 5.3 เกษตรกรขาดความรู้ในการปลูกข้าวโพดเลี้ยงสัตว์
- 5.4 ปัญหาโรคระบาดและแมลงศัตรูพืช
- 5.5 เกษตรกรเก็บเกี่ยวผลผลิตก่อนกำหนด
- 5.6 ฝักข้าวโพดไม่สมบูรณ์เนื่องจากน้ำไม่เพียงพอ
- 5.7 เกษตรกรขายผลผลิตให้พ่อค้าที่เข้าไปในพื้นที่ เพราะสะดวกกว่า
- 5.8 สหกรณ์ขาดทุนจากการเก็บสำรองข้าวโพดเพื่อลดความชื้นก่อนขายให้กับบริษัทผู้รับซื้อ เนื่องจาก

ราคาลดลง

## 6. แนวทางแก้ไข หรือข้อเสนอแนะ

ควรมีการเสนอให้มีการติดตามการดำเนินงานโครงการของแต่ละหน่วยงานให้ดำเนินการอย่างเคร่งครัดตลอดระยะเวลาดำเนินงานโครงการ



ประชุมหารือแนวทางการดำเนินโครงการร่วมกับสมาคมการค้าเมล็ดพันธุ์ไทย/สมาคมผู้ผลิตอาหารสัตว์ไทย



ประชุมชี้แจงแนวทางการดำเนินงานโครงการแก่สหกรณ์จังหวัด เจ้าหน้าที่ และสหกรณ์ที่เข้าร่วมโครงการ



ชี้แจงโครงการแก่สหกรณ์ และเกษตรกร



ลงนาม MOU กับบริษัทผู้จำหน่ายและผู้รับซื้อเมล็ดพันธุ์



## โครงการส่งเสริมปยุผสมใช้เองผ่านสหกรณ์การเกษตรเพื่อลดต้นทุนการผลิตให้แก่เกษตรกร

### 1. วัตถุประสงค์/เป้าหมายของการดำเนินงานโครงการ :

เพื่อเสริมสร้างความรู้เกี่ยวกับประโยชน์ของการผสมปุ๋ยใช้เองให้แก่สมาชิกสถาบันเกษตรกรให้สามารถลดต้นทุนการผลิตของตนเองได้

### 2. กลุ่มเป้าหมาย/พื้นที่เป้าหมายดำเนินการ :

กลุ่มเป้าหมายเป็นเกษตรกร สมาชิกจากสหกรณ์/กลุ่มเกษตรกรที่สมัครใจเข้าร่วม

- รุ่นที่ 1 สหกรณ์/กลุ่มเกษตรกร 118 แห่ง สมาชิกเข้าร่วม จำนวน 8,151 ราย ในพื้นที่ 41 จังหวัด (สหกรณ์ 113 แห่ง สมาชิกเข้าร่วม 8,001 ราย /กลุ่มเกษตรกร 5 แห่ง สมาชิกเข้าร่วม 150 ราย)

- รุ่นที่ 2 สหกรณ์/กลุ่มเกษตรกร 119 แห่ง สมาชิกเข้าร่วม จำนวน 6,000 ราย ในพื้นที่ 30 จังหวัด (สหกรณ์ 116 แห่ง สมาชิกเข้าร่วม 5,949 ราย/กลุ่มเกษตรกร 2 แห่ง สมาชิกเข้าร่วม 51 ราย)

รวมกลุ่มเป้าหมายที่ได้รับการอบรม ทั้ง 2 รุ่น จำนวน 49 จังหวัด สถาบันเกษตรกร 215 แห่ง สมาชิกเข้าร่วมทั้งสิ้นจำนวน 14,151 ราย (สหกรณ์ 208 แห่ง : สหกรณ์ซ้ำแห่ง สมาชิกเข้าร่วม จำนวน 13,950 ราย / กลุ่มเกษตรกร 7 แห่ง สมาชิกเข้าร่วม จำนวน 201 ราย)

### 3. งบประมาณที่ได้รับจัดสรรประจำปี 2562 :

หน่วย : บาท

งบประมาณ	งบประมาณที่ได้รับ	ผลเบิกจ่าย	ร้อยละ
1. งบดำเนินงาน	2,837,200	2,731,600	96.28
1.1 ส่วนกลาง	-	-	-
1.2 ส่วนภูมิภาค	2,837,200	2,731,600	96.28
2. เงินอุดหนุน	-	-	-
รวมทั้งสิ้น	2,837,200	2,731,600	96.28

### 4. สรุปผลการดำเนินงานของงาน/โครงการ

#### 4.1 ผลสำเร็จตามตัวชี้วัด/กิจกรรม (ผลผลิต)

ตัวชี้วัด/กิจกรรมที่ดำเนินการ	หน่วยนับ	แผน	ผล	ร้อยละ
ตัวชี้วัด				
ผู้เข้าอบรมมีความรู้เกี่ยวกับปุ๋ยผสมใช้เองเพิ่มขึ้น	ร้อยละ	80	80	100



ตัวชี้วัด/กิจกรรมที่ดำเนินการ	หน่วยนับ	แผน	ผล	ร้อยละ
<b>กิจกรรม/งาน/กระบวนการหลักที่ดำเนินการ</b>				
<b>ส่วนกลาง</b>				
1) กำหนดแบบฟอร์มรายงานติดตามผลการอบรม การผสมปุ๋ยใช้เองของสมาชิกและสถาบันเกษตรกร เพื่อเป็นฐานข้อมูลและติดตามผลการดำเนินงานโครงการ	กิจกรรม /งานที่ ดำเนินการ	2	2	100
2) รายงานผลการติดตามผลการผสมปุ๋ยใช้เองของสมาชิก ส่งให้กรมส่งเสริมสหกรณ์	ครั้ง	5	5	100
<b>ส่วนภูมิภาค</b>				
1) จัดฝึกอบรมให้ความรู้แก่สมาชิก พร้อมให้คำแนะนำ การทำปุ๋ยผสมใช้เอง เพื่อลดต้นทุนการผลิตให้แก่เกษตรกร	ราย	14,004	14,151	101.05
2) ติดตามผลการอบรมของสมาชิกและรายงาน ผลการอบรมเสนอกรมส่งเสริมสหกรณ์	ครั้ง	2	2	100

#### 4.2 ผลลัพธ์

##### ผลลัพธ์เชิงปริมาณ

1) สมาชิกได้รับความรู้เกี่ยวกับประโยชน์ของการใช้ปุ๋ย จำนวน 14,151 ราย โดยมีการบูรณาการร่วมกันของหน่วยงานในสังกัดกระทรวงเกษตรและสหกรณ์ ประกอบด้วย กรมพัฒนาที่ดิน กรมวิชาการเกษตร กรมส่งเสริมการเกษตร สำนักงานเศรษฐกิจการเกษตร รวมทั้ง คณะอนุกรรมการพัฒนาการเกษตรและสหกรณ์ระดับจังหวัด ร่วมกันขับเคลื่อนโครงการให้เป็นไปตามวัตถุประสงค์

2) สมาชิกนำความรู้ที่ได้จากการอบรมไปซื้อปุ๋ยเพื่อผสมใช้เอง จำนวน 297 ราย และสหกรณ์ จำนวน 72 แห่ง ได้ให้บริการผสมปุ๋ยแก่สมาชิก จำนวน 526 ราย

##### ผลลัพธ์เชิงคุณภาพ

1) สมาชิกมีความรู้และความเข้าใจในเรื่องการใช้ปุ๋ยอย่างถูกต้องและมีประสิทธิภาพ สามารถลดต้นทุนการผลิตและขยายผลให้แก่สมาชิกอื่น ๆ นำไปสู่การเพิ่มรายได้และลดรายจ่าย โดยสมาชิกที่ซื้อแม่ปุ๋ยไปผสมใช้เองสามารถลดค่าใช้จ่ายลงเฉลี่ยรายละ 88.1 บาท/ไร่ และลดค่าใช้จ่ายเฉลี่ย 1,884.50 บาท/ราย

2) การให้บริการผ่านกลไกของสถาบันเกษตรกรในแต่ละพื้นที่ รวมถึงการใช้ปุ๋ยตามค่าวิเคราะห์ดิน เสริมสร้างความรู้เกี่ยวกับประโยชน์ของปุ๋ยผสมใช้เองให้แพร่หลายมากยิ่งขึ้น โดยสหกรณ์ได้ให้บริการผสมปุ๋ยให้แก่สมาชิก ทำให้สามารถลดค่าใช้จ่ายลงเฉลี่ยรายละ 116.10 บาท/ไร่ และลดค่าใช้จ่ายเฉลี่ย 2,507.80 บาท/ราย

## 5. ปัญหา อุปสรรคของการดำเนินงานของงาน/โครงการ

สมาชิกบางส่วนที่ยังไม่ใช้ปุ๋ยผสมเอง เนื่องจากยังคงชินกับการใช้ปุ๋ยเคมีแบบเดิม ขั้นตอนการใช้ปุ๋ยผสมใช้เองยุ่งยากกว่าใช้ปุ๋ยเคมีสูตรสำเร็จและแม่ปุ๋ยมีราคาแพง

## 6. แนวทางแก้ไขหรือข้อเสนอแนะ

ปีงบประมาณ 2563 ควรดำเนินการจัดทำโครงการที่มุ่งเน้นให้สหกรณ์เป็นศูนย์กลางในการวิเคราะห์ดิน ให้คำแนะนำการใช้ปุ๋ยแก่สมาชิกและติดตามการใช้ปุ๋ยของสมาชิกให้สามารถลดต้นทุนการผลิตได้



สหกรณ์นิคมพนม จำกัด  
จังหวัดสุราษฎร์ธานี



สหกรณ์การเกษตรสามชุก จำกัด  
จังหวัดสุพรรณบุรี



สหกรณ์การเกษตรเมืองพัทลุง จำกัด  
จังหวัดพัทลุง



สหกรณ์การเกษตรศรีเมืองใหม่ จำกัด  
จังหวัดอุบลราชธานี

การฝึกอบรมเกี่ยวกับประโยชน์ของการผสมปุ๋ยใช้เองให้แก่สมาชิกสถาบันเกษตรกร




ผลประเมิน  
ส่วนราชการ  
ปี 2562


ผลการประเมินส่วนราชการตามมาตรฐาน  
การปรับปรุงประสิทธิภาพในการปฏิบัติราชการ  
ประจำปีงบประมาณ พ.ศ. 2562

## ผลการประเมินส่วนราชการตามมาตรการปรับปรุงประสิทธิภาพในการปฏิบัติราชการ ประจำปีงบประมาณ พ.ศ. 2562 กรมส่งเสริมสหกรณ์

### สรุปผลการประเมิน



Functional base	Agenda base	Area base	Innovation base	Potential base	สรุปผลประเมิน
86.12	100	-	100	99.39	 คะแนนเฉลี่ย 96.38 ระดับคุณภาพ

### ผลการประเมินตามองค์ประกอบ

องค์ประกอบ การประเมิน	ตัวชี้วัด	เป้าหมาย (ร้อยละ)			ผลงาน	คะแนน
		ขั้นต่ำ (50)	มาตรฐาน (75)	ขั้นสูง (100)		
<b>1. Functional Base</b> 	1.1 รายได้เงินสดสุทธิทาง การเกษตรของเกษตรกรเฉลี่ย ต่อครัวเรือนเพิ่มขึ้น	58,975 บาท	59,965 บาท	60,921 บาท	74,483 บาท	100
	1.2 ประสิทธิภาพการบริหารจัดการสหกรณ์					72.24
	1.2.1 จำนวนสหกรณ์ที่ ได้รับการพัฒนาสหกรณ์ให้ เข้มแข็งอยู่ในระดับชั้น 1 และ ระดับชั้น 2 เพิ่มขึ้น	6,222 แห่ง	6,404 แห่ง	6,585 แห่ง	6,347 แห่ง	67.17



องค์ประกอบ การประเมิน	ตัวชี้วัด	เป้าหมาย (ร้อยละ)			ผลงาน	คะแนน
		ขั้นต่ำ (50)	มาตรฐาน (75)	ขั้นสูง (100)		
	1.2.2 ร้อยละของสหกรณ์ การเกษตรระดับอำเภอที่ ดำเนินการธุรกิจรวบรวมผลผลิต และ/หรือแปรรูปผลผลิตที่มี ปริมาณธุรกิจเพิ่มขึ้นร้อยละ 3	• ร้อยละ 50 ของสหกรณ์ การเกษตร ระดับอำเภอที่ ดำเนินการ ธุรกิจรวบรวม ผลผลิต ที่มีปริมาณ ธุรกิจเพิ่มขึ้น ร้อยละ 3 และ	• ร้อยละ 75 ของสหกรณ์ การเกษตร ระดับอำเภอที่ ดำเนินการ ธุรกิจรวบรวม ผลผลิตที่มี ปริมาณธุรกิจ เพิ่มขึ้นร้อยละ 3 และ	• ร้อยละ 100 ของสหกรณ์ การเกษตร ระดับอำเภอที่ ดำเนินการ ธุรกิจรวบรวม ผลผลิต ที่มีปริมาณ ธุรกิจเพิ่มขึ้น ร้อยละ 3 และ	77.30  คะแนน  (ร้อยละ 77.30  (327 แห่ง /423 แห่ง)	77.30
		• ร้อยละ 50 ของสหกรณ์ การเกษตร ระดับอำเภอที่ ดำเนินการ ธุรกิจ แปรรูปผลผลิต ที่มีปริมาณ ธุรกิจเพิ่มขึ้น ร้อยละ 3	• ร้อยละ 75 ของสหกรณ์ การเกษตร ระดับอำเภอที่ ดำเนินการ ธุรกิจแปรรูป ผลผลิต ที่มี ปริมาณธุรกิจ เพิ่มขึ้นร้อยละ 3	• ร้อยละ 100 ของสหกรณ์ การเกษตร ระดับอำเภอที่ ดำเนินการ ธุรกิจแปรรูป ผลผลิต ที่มีปริมาณ ธุรกิจเพิ่มขึ้น ร้อยละ 3	80.57  คะแนน  (ร้อยละ 80.57  (141 แห่ง /175 แห่ง)	
2. Agenda Base  	2.1 ระดับความสำเร็จของการ พัฒนาฐานข้อมูลกลางของ กระทรวงเกษตรและสหกรณ์ (Big Data) (มิติกการดำเนินงานในระดับ กรม)	ดำเนินการตาม ขั้นตอนที่ 1 - 6 ของมิติกการ ดำเนินงานใน ระดับกรม	ดำเนินการตาม ขั้นตอนที่ 1 - 7 ของมิติกการ ดำเนินงานใน ระดับกรม	- ดำเนินการ ตามขั้นตอนที่ 1 - 7 ของมิติ การดำเนินงาน ในระดับกรม และมีกรนำ ข้อมูลจาก ฐานข้อมูลกลาง ของ กษ. ไปใช้ ในการบริหาร ราชการของ หน่วยงาน	ดำเนินการ ตามขั้นตอน ที่ 1 - 7 ของ มิติกการ ดำเนินงาน ในระดับกรม	100

องค์ประกอบ การประเมิน	ตัวชี้วัด	เป้าหมาย (ร้อยละ)			ผลงาน	คะแนน
		ขั้นต่ำ (50)	มาตรฐาน (75)	ขั้นสูง (100)		
	2.2 การชี้แจงประเด็นสำคัญ ที่ทันต่อสถานการณ์ (ถ้ามี)		คะแนนเต็ม 100 คะแนน		ไม่มี	-
<b>3. Area Base</b>	- ไม่มีประเมินในองค์ประกอบนี้ -					
<b>4. Innovation Base</b> 	4. ร้อยละของคู่มือสำหรับ ประชาชนตาม พ.ร.บ. การอำนวยความสะดวกฯ ที่ส่วนราชการสามารถ ลดระยะเวลาได้ไม่น้อยกว่า ร้อยละ 30		ร้อยละ 100 (100 คะแนน)		ร้อยละ 100	100
<b>5. Potential Base</b> 	5. การดำเนินการตามแผน ปฏิรูปองค์การของ ส่วนราชการ ประจำปี งบประมาณ พ.ศ. 2562		100 คะแนน		99.39	99.39

ข้อมูล : กลุ่มพัฒนาระบบบริหาร กรมส่งเสริมสหกรณ์

## หมายเหตุ :

### 1. สรุปผลการประเมิน

- ระดับคุณภาพ ส่วนราชการที่มีผลคะแนนเฉลี่ยทุกองค์ประกอบ ตั้งแต่ร้อยละ 90.00 - 100.00
- ระดับมาตรฐานขั้นสูง ส่วนราชการที่มีผลคะแนนเฉลี่ยทุกองค์ประกอบ ตั้งแต่ร้อยละ 75.00 - 89.99
- ระดับมาตรฐานขั้นต่ำ ส่วนราชการที่มีผลคะแนนเฉลี่ยทุกองค์ประกอบ ตั้งแต่ร้อยละ 60.00 - 74.99
- ระดับต้องปรับปรุง ส่วนราชการที่มีผลคะแนนเฉลี่ยทุกองค์ประกอบ ต่ำกว่าร้อยละ 60.00

### 2. ทั้งนี้ สำนักงาน ก.พ.ร. อาจปรับลดค่าคะแนนลงได้



รางวัลที่ได้รับ  
จากหน่วยงาน  
ภายนอก

# รางวัลบริการภาครัฐ ประจำปี พ.ศ. 2562

“อาราบิก้า ตกเขียว สู่แบรนด์ ปางม่วง โคอีโอฟลอปฟี” ผลงานของ

กรมส่งเสริมสหกรณ์ โดยสำนักงานสหกรณ์จังหวัดลำปางคว้า **รางวัลบริการภาครัฐ ประเภทรางวัล พัฒนาการบริการ ระดับดี** ในงานสัมมนาวิชาการและมอบรางวัลเลิศรัฐ ประจำปี พ.ศ. 2562 “Shift to the future : ภาครัฐปรับ อนาคตเปลี่ยน” ซึ่งเป็นรางวัลอันทรงเกียรติที่สำนักงาน ก.พ.ร. มอบให้แก่หน่วยงานของรัฐที่มีผลการให้บริการที่สร้างสรรค์ เป็นที่ประจักษ์ต่อสายตาประชาชน

ผลจากการสร้างสรรค์ พยายาม อดทน และทุ่มเท ในการให้บริการอย่างเป็นมิตรของเจ้าหน้าที่ส่งเสริมสหกรณ์ สำนักงานสหกรณ์จังหวัดลำปาง ที่เข้าส่งเสริมและสนับสนุนการรวมกลุ่มในรูปแบบสหกรณ์ ในชุมชนพื้นที่สูง บ้านปางม่วง ตำบลแจ้ซ้อน อำเภอเมืองปาน จังหวัดลำปาง เพื่อให้เป็นองค์กรหลักของชุมชน ในการรวมคน ก่อนต่อยอดไปสู่การร่วมคิดร่วมกันพัฒนาให้ชุมชนมีความเข้มแข็ง ด้วยการพัฒนาเพื่อเพิ่มมูลค่า กาแฟสายพันธุ์อาราบิก้าที่เป็นผลิตผลทางการเกษตร ที่สร้างรายได้หลักแก่คนในชุมชน สามารถเปลี่ยนจากการขายเมล็ดกาแฟ ในแบบตกเขียว ที่ถูกกดขี่ข่มเหงเอารัดเอาเปรียบจากพ่อค้าคนกลาง จนกลายมาเป็นชุมชนที่สามารถมีแบรนด์สินค้าของตัวเองได้อย่างภาคภูมิใจ ส่งผลให้สมาชิกสหกรณ์คนชุมชนบ้านปางม่วง มีคุณภาพชีวิตความเป็นอยู่ที่ดีมากยิ่งขึ้น





# ประกาศเกียรติคุณสถานประกอบการดีเด่น ประจำปี 2562

## กรมส่งเสริมสหกรณ์ รับมอบโล่ประกาศเกียรติคุณสถานประกอบการ

**ดีเด่น ประจำปี 2562** จากสำนักงานประกันสังคม เมื่อวันที่ 3 กันยายน 2562 ณ อาคารอเนกประสงค์ (ชั้น 4) สำนักงานประกันสังคม จังหวัดนนทบุรี ในฐานะหน่วยงานที่ดำเนินการตามกฎหมายประกันสังคม ถูกต้อง ครบถ้วน และเป็นสถานประกอบการต้นแบบในการชำระเงินสมทบกองทุนประกันสังคมดีเด่น โดยมีนายอนันต์ชัย อุทัยพัฒนาชีพ เลขาธิการสำนักงานประกันสังคม เป็นประธานในพิธีและมอบโล่





# ส่วนที่ 3

**รายงานการเงิน**

**กรมส่งเสริมสหกรณ์**  
**รายงานรายได้แผ่นดิน**  
**สำหรับปีสิ้นสุดวันที่ 30 กันยายน 2562**

(หน่วย : บาท)

	2562	2561
<b>รายได้แผ่นดินที่จัดเก็บ</b>		
รายได้แผ่นดิน - นอกจากภาษี	74,958,940.87	16,964,877.46
<b>รวมรายได้แผ่นดินที่จัดเก็บ</b>	<b>74,958,940.87</b>	<b>16,964,877.46</b>
<b>หัก</b> รายได้แผ่นดินถอนคืนจากคลัง	-	(9,000.00)
<b>รายได้แผ่นดินที่จัดเก็บสุทธิ</b>	<b>74,958,940.87</b>	<b>16,955,877.46</b>
รายได้แผ่นดินนำส่งคลัง	(75,010,250.30)	(16,950,762.42)
รายได้แผ่นดินรอนำส่งคลัง	5.61	5,115.04
<b>ปรับ</b> รายได้แผ่นดินรอนำส่งคลัง	(5.61)	(5,115.04)
<b>รายการรายได้แผ่นดินสุทธิ</b>	<b>(51,315.04)</b>	<b>-</b>
 <b>รายได้แผ่นดิน-นอกจากภาษี</b>		
รายได้จากการขายสินค้าและบริการ	11,919,671.26	5,563,048.00
รายได้ดอกเบี้ย	1,464,055.22	363,353.53
รายได้อื่น	61,465,214.39	10,946,475.93
รายได้จากการขายเอกสารจัดซื้อจัดจ้าง	110,000.00	92,000.00
<b>รวม รายได้แผ่นดิน-นอกจากภาษี</b>	<b>74,958,940.87</b>	<b>16,964,877.46</b>

**กรมส่งเสริมสหกรณ์**  
**งบแสดงฐานะการเงิน**  
**ณ วันที่ 30 กันยายน 2562**

(หน่วย : บาท)

	หมายเหตุ	2562	2561
<b>สินทรัพย์</b>			
<b>สินทรัพย์หมุนเวียน</b>			
เงินสดและรายการเทียบเท่าเงินสด	5	27,008,845.19	31,813,508.17
ลูกหนี้ระยะสั้น	6	21,450,283.92	107,763,089.54
วัสดุคงเหลือ	7	6,386,285.52	7,516,074.21
ค่าใช้จ่ายจ่ายล่วงหน้า		5,162.76	-
<b>รวมสินทรัพย์หมุนเวียน</b>		<b>54,850,577.39</b>	<b>147,092,671.92</b>
<b>สินทรัพย์ไม่หมุนเวียน</b>			
ที่ดิน อาคาร และอุปกรณ์	8	695,220,815.12	607,392,247.75
สินทรัพย์ไม่มีตัวตน	9	30,450,921.80	10,207,556.26
<b>รวมสินทรัพย์ไม่หมุนเวียน</b>		<b>725,671,736.92</b>	<b>617,599,804.01</b>
<b>รวมสินทรัพย์</b>		<b>780,522,314.31</b>	<b>764,692,475.93</b>



**กรมส่งเสริมสหกรณ์**  
**แสดงผลการดำเนินงานทางการเงิน**  
**สำหรับปีสิ้นสุดวันที่ 30 กันยายน 2562**

(หน่วย : บาท)

	หมายเหตุ	2562	2561
<b>รายได้</b>			
รายได้จากงบประมาณ	14	4,467,437,054.47	6,323,897,324.58
รายได้จากการให้บริการ		13,100.00	4,400.00
รายได้จากการอุดหนุนและ บริจาค		1,159,259.97	898,393.56
รายได้อื่น		4,802,133.42	-
<b>รวมรายได้</b>		<b>4,473,411,547.86</b>	<b>6,324,800,118.14</b>
<b>ค่าใช้จ่าย</b>			
ค่าใช้จ่ายบุคลากร	15	2,065,107,818.36	2,032,630,974.98
ค่าบำเหน็จบำนาญ	16	1,008,337,829.96	949,156,186.27
ค่าตอบแทน	17	752,802.00	999,513.00
ค่าใช้จ่าย	18	617,650,113.29	555,938,958.89
ค่าวัสดุ	19	95,892,755.65	94,949,440.07
ค่าสาธารณูปโภค	20	53,191,249.39	46,955,722.67
ค่าเสื่อมราคาและค่าตัด จำหน่าย	21	130,850,811.30	104,944,050.90
ค่าใช้จ่ายจากการอุดหนุน และบริจาค	22	391,080,951.01	2,452,288,513.82
ค่าใช้จ่ายอื่น	23	474,267.39	206,618.03
<b>รวมค่าใช้จ่าย</b>		<b>4,363,338,598.35</b>	<b>6,238,069,978.63</b>
<b>รายได้สูง/(ต่ำ)กว่าค่าใช้จ่าย สุทธิ</b>		<b>110,072,949.51</b>	<b>86,730,139.51</b>

**กรมส่งเสริมสหกรณ์**  
**หมายเหตุประกอบงบการเงิน**  
**สำหรับปี สิ้นสุดวันที่ 30 กันยายน 2562**

	(หน่วย : บาท)	
หมายเหตุ 8 ที่ดิน อาคาร และอุปกรณ์	2562	2561
อาคารและสิ่งปลูกสร้าง	969,797,345.58	941,528,121.00
หัก ค่าเสื่อมราคาสะสม	679,954,191.27	647,988,108.68
<b>อาคาร และสิ่งปลูกสร้าง (สุทธิ)</b>	<b>289,843,154.31</b>	<b>293,540,012.32</b>
ครุภัณฑ์	1,429,861,544.67	1,276,207,170.50
หัก ค่าเสื่อมราคาสะสม	1,030,322,383.86	979,482,025.07
<b>ครุภัณฑ์ (สุทธิ)</b>	<b>399,539,160.81</b>	<b>296,725,145.43</b>
งานระหว่างก่อสร้าง	5,838,500.00	17,127,090.00
<b>รวม ที่ดิน อาคาร และอุปกรณ์ (สุทธิ)</b>	<b>695,220,815.12</b>	<b>607,392,247.75</b>
<b>หมายเหตุ 9 สินทรัพย์ไม่มีตัวตน</b>		
โปรแกรมคอมพิวเตอร์	49,127,350.00	23,363,000.00
หัก ค่าตัดจำหน่ายสะสม - โปรแกรมคอมพิวเตอร์	18,676,428.20	13,155,443.74
<b>รวม สินทรัพย์ไม่มีตัวตน (สุทธิ)</b>	<b>30,450,921.80</b>	<b>10,207,556.26</b>
<b>หมายเหตุ 10 เจ้าหนี้ระยะสั้น</b>		
เจ้าหนี้การค้า-บุคคลภายนอก	15,865,822.69	27,627,882.34
เจ้าหนี้อื่น-หน่วยงานภาครัฐ	1,042,237.97	2,156,937.28
ค่าสาธารณูปโภคค้างจ่าย	2,273,456.47	2,392,677.91
ใบสำคัญค้างจ่าย	5,480,822.96	80,045,361.17
ค่าใช้จ่ายค้างจ่ายอื่น-บุคคลภายนอก	4,369,202.45	6,631,055.98
<b>รวม เจ้าหนี้ระยะสั้น</b>	<b>29,031,542.54</b>	<b>118,853,914.68</b>

**กรมส่งเสริมสหกรณ์**  
**หมายเหตุประกอบงบการเงิน**  
**สำหรับปี สิ้นสุดวันที่ 30 กันยายน 2562**

(หน่วย : บาท)

หมายเหตุ 11 เจ้าหนี้เงินโอนและรายการอุดหนุนระยะสั้น	2562	2561
รายได้แผ่นดินรอนำส่งคลัง	5.61	5,115.04
รวม เจ้าหนี้เงินโอนและรายการอุดหนุนระยะสั้น	<u>5.61</u>	<u>5,115.04</u>
หมายเหตุ 12 เงินรับฝากระยะสั้น		
เงินรับฝากอื่น	4,392,693.71	4,705,876.66
เงินประกันอื่น	14,834,826.16	18,722,258.06
รวม เงินรับฝากระยะสั้น	<u>19,227,519.87</u>	<u>23,428,134.72</u>
หมายเหตุ 13 เจ้าหนี้เงินโอนและรายการอุดหนุนระยะยาว		
รายได้รอการรับรู้	2,349,226.62	2,728,189.41
รวม เจ้าหนี้เงินโอนและรายการอุดหนุนระยะยาว	<u>2,349,226.62</u>	<u>2,728,189.41</u>
หมายเหตุ 14 รายได้จากงบประมาณ		
รายได้จากงบบุคลากร	1,772,185,330.66	1,762,151,937.70
รายได้จากงบดำเนินงาน	828,974,713.69	765,832,955.52
รายได้จากงบลงทุน	116,508,382.00	132,731,365.97
รายได้จากงบอุดหนุน	291,899,281.52	2,251,122,648.17
รายได้จากงบกลาง	1,208,446,761.73	1,139,254,051.59
รายได้จากงบรายจ่ายอื่น	6,184,975.50	57,152,122.67
หัก เบิกเกินส่งคืนเงินงบประมาณ	(31,579,394.55)	(76,467,037.45)
รวม รายได้จากงบประมาณปีปัจจุบัน-สุทธิ	<u>4,192,620,050.55</u>	<u>6,031,778,044.17</u>

**กรมส่งเสริมสหกรณ์**  
**หมายเหตุประกอบงบการเงิน**  
**สำหรับปี สิ้นสุดวันที่ 30 กันยายน 2562**

รายได้จากงบประมาณปีก่อน ๆ (เงินกันไว้เบิกเหลือเมื่อปี เบิกจ่ายปีปัจจุบัน)	(หน่วย : บาท)	
รายได้จากงบดำเนินงาน	32,600,796.07	29,795,466.61
รายได้จากงบลงทุน	131,043,912.55	53,731,256.55
รายได้จากงบอุดหนุน	109,338,766.00	-
รายได้จากงบกลาง	1,786,483.52	207,074,445.57
รายได้จากงบรายจ่ายอื่น	47,045.78	1,518,111.68
<b>รวม รายได้จากงบประมาณปีก่อน ๆ</b>	<b>274,817,003.92</b>	<b>292,119,280.41</b>
<b>รวม รายได้จากงบประมาณ</b>	<b>4,467,437,054.47</b>	<b>6,323,897,324.58</b>
<b>หมายเหตุ 15 ค่าใช้จ่ายบุคลากร</b>		
เงินเดือน	1,176,655,366.34	1,166,312,152.70
ค่าล่วงเวลา	4,771,970.04	5,079,589.01
ค่าจ้าง	227,527,971.15	234,499,878.70
ค่าตอบแทนพนักงานราชการ	376,570,705.83	365,240,785.74
เงินช่วยค่าครองชีพ	853,427.84	896,513.80
ค่ารักษาพยาบาล	121,821,367.25	114,434,717.08
เงินช่วยการศึกษาบุตร	13,585,068.14	14,159,402.63
เงินช่วยเหลือพิเศษกรณีเสียชีวิต	1,141,607.40	1,751,583.72
เงินชดเชย กบข.	20,028,368.81	19,517,202.03
เงินสมทบ กบข.	30,062,188.20	29,274,770.86
เงินสมทบ กสจ.	6,502,016.65	6,663,557.62
เงินสมทบกองทุนประกันสังคม	14,179,715.63	14,040,592.68
เงินสมทบกองทุนเงินทดแทน	608,226.72	-
ค่าเช่าบ้าน	67,421,081.45	57,396,730.00
ค่าใช้จ่ายบุคคลากรอื่น	3,378,736.91	3,363,498.41
<b>รวม ค่าใช้จ่ายบุคลากร</b>	<b>2,065,107,818.36</b>	<b>2,032,630,974.98</b>



**กรมส่งเสริมสหกรณ์**  
**หมายเหตุประกอบงบการเงิน**  
**สำหรับปี สิ้นสุดวันที่ 30 กันยายน 2562**

(หน่วย : บาท)

<b>หมายเหตุ 16 ค่าบำเหน็จบำนาญ</b>	<b>2562</b>	<b>2561</b>
บำนาญ	642,792,724.53	595,988,148.72
เงินช่วยค่าครองชีพ	64,586,132.57	66,801,454.16
บำเหน็จ	10,939,562.20	9,858,491.80
บำเหน็จตกทอด	26,163,705.54	37,984,034.75
บำเหน็จดำรงชีพ	52,118,604.95	38,456,150.70
ค่ารักษาพยาบาล	107,607,457.85	105,728,425.37
เงินช่วยการศึกษาบุตร	2,251,193.75	2,104,290.50
บำเหน็จบำนาญอื่น	101,878,448.57	92,235,190.27
<b>รวม ค่าบำเหน็จบำนาญ</b>	<b>1,008,337,829.96</b>	<b>949,156,186.27</b>
<b>หมายเหตุ 17 ค่าตอบแทน</b>		
ค่าตอบแทนการปฏิบัติงาน	752,802.00	999,513.00
<b>รวม ค่าตอบแทน</b>	<b>752,802.00</b>	<b>999,513.00</b>
<b>หมายเหตุ 18 ค่าใช้สอย</b>		
ค่าใช้จ่ายฝึกอบรม	232,430,761.43	189,448,653.09
ค่าใช้จ่ายเดินทาง	108,648,101.31	105,201,761.76
ค่าซ่อมแซมและบำรุงรักษา	18,359,357.87	19,734,545.47
ค่าจ้างเหมาบริการ	171,429,724.83	162,715,819.87
ค่าธรรมเนียม	716,583.99	1,323,303.70
ค่าใช้จ่ายในการประชุม	44,000,245.83	32,858,749.78
ค่าเช่า	19,168,472.18	19,687,628.22
ค่าใช้จ่ายผลึกส่งเป็นรายได้แผ่นดิน	1,346,210.42	323,285.42
ค่าประชาสัมพันธ์	19,161,669.15	22,031,881.44
ค่าใช้สอยอื่น	2,388,986.28	2,613,330.14
<b>รวม ค่าใช้สอย</b>	<b>617,650,113.29</b>	<b>555,938,958.89</b>

**กรมส่งเสริมสหกรณ์**  
**หมายเหตุประกอบงบการเงิน**  
**สำหรับปี สิ้นสุดวันที่ 30 กันยายน 2562**

(หน่วย : บาท)

หมายเหตุ 19 ค่าวัสดุ	2562	2561
ค่าวัสดุ	58,511,125.07	59,240,842.70
ค่าแก๊สและน้ำมันเชื้อเพลิง	32,645,964.26	34,081,515.42
ค่าครุภัณฑ์มูลค่าต่ำกว่าเกณฑ์	4,735,666.32	1,627,081.95
<b>รวม ค่าวัสดุ</b>	<b>95,892,755.65</b>	<b>94,949,440.07</b>
<b>หมายเหตุ 20 ค่าสาธารณูปโภค</b>		
ค่าไฟฟ้า	28,785,657.85	27,146,246.22
ค่าน้ำประปา	2,461,864.90	2,231,747.06
ค่าโทรศัพท์	9,864,154.75	7,966,339.95
ค่าบริการสื่อสารและ โทรคมนาคม	7,107,753.79	4,631,025.68
ค่าบริการไปรษณีย์โทรเลข และขนส่ง	4,971,818.10	4,980,363.76
<b>รวม ค่าสาธารณูปโภค</b>	<b>53,191,249.39</b>	<b>46,955,722.67</b>
<b>หมายเหตุ 21 ค่าเสื่อมราคา และค่าตัดจำหน่าย</b>		
อาคารและสิ่งปลูกสร้าง	32,171,934.70	33,415,169.68
ครุภัณฑ์	93,157,892.14	68,845,641.32
สินทรัพย์ไม่มีตัวตน	5,520,984.46	2,683,239.90
<b>รวม ค่าเสื่อมราคาและค่าตัด จำหน่าย</b>	<b>130,850,811.30</b>	<b>104,944,050.90</b>

**กรมส่งเสริมสหกรณ์**  
**หมายเหตุประกอบงบการเงิน**  
**สำหรับปี สิ้นสุดวันที่ 30 กันยายน 2562**

(หน่วย : บาท)

หมายเหตุ 23 ค่าใช้จ่ายอื่น	2562	2561
กำไร/ขาดทุนสุทธิจากการจำหน่ายสินทรัพย์	175,939.62	75,867.71
ค่าใช้จ่ายอื่น	247,012.73	130,750.32
TE-หน่วยงานโอนเงินรายได้แผ่นดินให้ กรมบัญชีกลาง	51,315.04	-
<b>รวม ค่าใช้จ่ายอื่น</b>	<b>474,267.39</b>	<b>206,618.03</b>



# ส่วนที่ 4

**กิจกรรมเด่นในรอบปี**





# กิจกรรมเด่นในรอบปี

## ◀ โครงการ “สหกรณ์รวมใจักดิ์ พัฒนารักขาสิ่งแวดล้อม น้อมนำพระราชปณิธานความดี เฉลิมพระเกียรติ เนื่องในโอกาสมหามงคลพระราชพิธีบรมราชาภิเษก พระราชพิธีบรมราชาภิเษก”

กรมส่งเสริมสหกรณ์ขับเคลื่อนโครงการสหกรณ์รวมใจักดิ์ พัฒนาสิ่งแวดล้อม น้อมนำพระราชปณิธานความดี เฉลิมพระเกียรติเนื่องในโอกาสมหามงคลพระราชพิธีบรมราชาภิเษก โดยดำเนินการจัดกิจกรรมอนุรักษ์สิ่งแวดล้อม กิจกรรมจิตอาสาเพื่อน้อมนำพระราชปณิธานความดี และกิจกรรมปณิธานความดีด้วยหัวใจ ตั้งแต่เดือนพฤษภาคม 2562 – กรกฎาคม 2563

### พฤษภาคม 2562

**Kick Off** โครงการสหกรณ์รวมใจักดิ์ พัฒนาสิ่งแวดล้อม น้อมนำพระราชปณิธานความดี เฉลิมพระเกียรติเนื่องในโอกาสมหามงคลพระราชพิธีบรมราชาภิเษก ณ ศูนย์สาธิตสหกรณ์โครงการ



หุบกะพง อำเภอลำลูกเกด จังหวัดเพชรบุรี เมื่อวันที่ 24 พฤษภาคม 2562 โดยมีผู้แทนจากสหกรณ์ในจังหวัดเพชรบุรี บุคลากรกรม บุคลากรของส่วนราชการต่าง ๆ และประชาชนทั่วไป เข้าร่วมกิจกรรมจำนวนกว่า 600 คน





มิถุนายน 2562

“ปลูก ปัน ปัก อปุรักษ์สิ่งแวดล้อม” เมื่อวันที่ 24 มิถุนายน 2562 บุคลากรกรม ผู้แทน



สทกรณ/กลุ่มเกษตรกร สมาชิก และประชาชน  
ทั่วไปในจังหวัดสมุทรสาครกว่า 200 คน  
ได้เข้าร่วมกิจกรรมอนุรักษ์และฟื้นฟูป่าชายเลน  
โครงการปลูกป่าในใจคน ตามศาสตร์พระราชา  
บนพื้นที่ป่าชายเลนบางขุนเทียน พิพิธภัณฑ  
ท้องถิ่นกรุงเทพมหานคร เขตบางขุนเทียน  
และปล่อยพันธุ์สัตว์น้ำ ณ พื้นที่นิคมสหกรณ์  
บ้านไร่ จังหวัดสมุทรสาคร





กรกฎาคม 2562

**“รวมแรงใจ รักษาน้ำใสให้ทุกคน”** เมื่อวันที่ 25 กรกฎาคม 2562 ผู้บริหารและบุคลากร  
กรมกว่า 100 คน ร่วมกันปั่นและนำลูกบอล Effective Microorganisms Ball (EM Ball) โยนในลำคลอง



สามเสนบริเวณด้านหลังสำนักพัฒนาและ  
ถ่ายทอดเทคโนโลยีการสหกรณ์ เพื่อช่วยฟื้นฟู  
ระบบนิเวศ ย่อยตะกอนให้กลายเป็นอาหารของ  
สัตว์เล็ก ๆ ช่วยเพิ่มจุลินทรีย์ชนิดดีในน้ำ ทำให้  
เกิดการย่อยสลายที่มากขึ้นและเพิ่มปริมาณ  
ออกซิเจนในน้ำ ทำให้สภาพของน้ำสมดุล





สิงหาคม 2562

**“ปลูกป่า รักผืนป่า ถวายแม่ของแผ่นดิน”** เมื่อวันที่ 8 สิงหาคม 2562 บุคลากรกรม



ผู้แทนสหกรณ์และกลุ่มเกษตรกร ประชาชนทั่วไปในจังหวัดสมุทรปราการกว่า 200 คน ร่วมปลูกป่าชายเลน ณ สถานตากอากาศบางปู จังหวัดสมุทรปราการ และอนุรักษ์สิ่งแวดล้อม ปลูกต้นไม้พื้นถิ่น ณ โครงการลูกพระดาบส จังหวัดสมุทรปราการ





กันยายน 2562

## “CPD ร่วมทำความดี บริจาคโลหิตด้วยหัวใจ หนึ่งคนให้ หลายคนรับ”



เมื่อวันที่ 12 กันยายน 2562 บุคลากรมากกว่า 200 คน เข้าร่วมบริจาคโลหิต เพื่อช่วยเพิ่มการสำรองโลหิตให้แก่ศูนย์บริการโลหิต และร่วมเป็นส่วนหนึ่งในการจัดหาโลหิตเพื่อทางสภากาชาดไทยจะนำไปใช้ประโยชน์ต่อไป





## ◀ โครงการ “ส่งความสุข ส่งความหวังโย จากใจสินค้าสหกรณ์”



กรมส่งเสริมสหกรณ์ จัดทำโครงการ “ส่งความสุข ส่งความหวังโย จากใจสินค้าสหกรณ์” ซึ่งได้คัดสรรสินค้าและผลิตภัณฑ์ที่ผลิตโดยสมาชิกสหกรณ์และกลุ่มเกษตรกรทั่วประเทศ อาทิ อาหารแปรรูป ผลิตภัณฑ์จากผ้า เครื่องจักสานและหัตถกรรม เป็นต้น มาจัดเป็นกระเช้าสินค้าสหกรณ์ เพื่อจำหน่ายให้ผู้ที่สนใจเลือกซื้อไปเป็นของขวัญ ของฝาก ในช่วงเทศกาลปีใหม่ 2562 โดยเปิดจำหน่าย

ตั้งแต่วันที่ 30 พฤศจิกายน 2561 – 12 มกราคม 2562 ณ ศูนย์จำหน่ายสินค้าสหกรณ์ กรมส่งเสริมสหกรณ์ เทเวศร์ กรุงเทพมหานคร





## ◀ งานวันผู้สูงอายุเนื่องในเทศกาลสงกรานต์ ประจำปี 2562



นายพิเชษฐ์ วิริยะพาหะ อธิบดีกรมส่งเสริมสหกรณ์ เป็นประธานในพิธีเปิดงานวันผู้สูงอายุเนื่องในเทศกาลสงกรานต์ ประจำปี 2562 โดยมีกิจกรรมสงฆ์น้ำพระพุทธรูปรดน้ำขอพรจากอธิบดี รองอธิบดี และอดีตอธิบดี อดีตรองอธิบดี เพื่อเป็นการยกย่องเชิดชูคุณค่าของผู้สูงอายุ ที่ได้ประกอบคุณประโยชน์ให้กรมส่งเสริมสหกรณ์ และเพื่อให้บุคลากรใน

สังกัดได้แสดงความกตัญญูตเวที รวมถึงได้ตระหนักถึงคุณค่าและความสำคัญของผู้สูงอายุที่เคยปฏิบัติหน้าที่ราชการในการส่งเสริมและพัฒนาสหกรณ์ อันส่งผลให้กรมส่งเสริมสหกรณ์และขบวนการสหกรณ์ได้เจริญก้าวหน้ามาจวบจนปัจจุบัน และเพื่อเป็นการสืบสานวัฒนธรรมประเพณีอันดีงามสืบต่อไป ณ ห้องประชุมกรมส่งเสริมสหกรณ์ เทเวศร์ กรุงเทพฯ



◀ **พิธีถวายสัตย์ปฏิญาณเพื่อเป็นข้าราชการที่ดีและพลังของแผ่นดิน ประจำปี 2562 เนื่องในโอกาสวันเฉลิมพระชนมพรรษา พระบาทสมเด็จพระปรเมนทรรามาธิบดี ศรีสินทรมหาวชิราลงกรณ พระวชิรเกล้าเจ้าอยู่หัว**

เมื่อวันที่ 25 กรกฎาคม 2562 นายพิเชษฐ์ วิริยะพาหะ อธิบดีกรมส่งเสริมสหกรณ์ พร้อมคณะผู้บริหาร ข้าราชการ และเจ้าหน้าที่ ร่วมในพิธีถวายสัตย์ปฏิญาณ เพื่อเป็นข้าราชการที่ดีและพลังของแผ่นดิน ประจำปี 2562 เนื่องในโอกาสวันเฉลิมพระชนมพรรษา พระบาทสมเด็จพระปรเมนทรรามาธิบดี ศรีสินทรมหาวชิราลงกรณ พระวชิรเกล้าเจ้าอยู่หัว เพื่อแสดงความจงรักภักดี สำนึกในพระมหากรุณาธิคุณอย่างหาที่สุดมิได้ และแสดงความมุ่งมั่นแน่วแน่ที่จะเป็นข้าราชการที่ดีและพลังของแผ่นดิน ปฏิบัติหน้าที่ตามรอยพระยุคลบาท ในฐานะข้าราชการของแผ่นดินให้เกิดประโยชน์สุขแก่ประชาชนและประเทศชาติ ณ ห้องประชุม 126 กรมส่งเสริมสหกรณ์





## ◀ งานไมซ์เพื่อชุมชน ปีที่ 2 "เปิดมิติใหม่สู่ก้าวต่อไป อุตสาหกรรมไมซ์ เพื่อชุมชน"

เมื่อวันที่ 22 สิงหาคม 2562 นายพิเชษฐ์ วิริยะพาหะ อธิบดีกรมส่งเสริมสหกรณ์ พร้อมด้วย นายจิรุตต์ อิศรางกูร ณ อยุธยา ผู้อำนวยการสำนักงานส่งเสริมการจัดประชุมและนิทรรศการ (องค์การมหาชน) หรือ ทีเส็บ เป็นประธานเปิดงาน ซึ่งจัดขึ้นระหว่างวันที่ 21 - 23 สิงหาคม 2562 โดยแสดงสินค้าคุณภาพจากสหกรณ์ที่เข้าร่วม โครงการไมซ์เพื่อชุมชน ปีที่ 2 จำนวน 27 แห่ง ภายในงานมีการแสดงสินค้าของดีในพื้นที่สหกรณ์ ที่เข้าร่วมโครงการ อาทิ สหกรณ์โคนมมวกเหล็ก จำกัด สหกรณ์เครือข่ายโคเนื้อ (Max Beef) สหกรณ์ประมงคุ้งกระเบน จำกัด สหกรณ์การเกษตรนิคมชุมแสงจันทร์ จำกัด สหกรณ์การเกษตรบ้านลาด จำกัด เป็นต้น

สำหรับโครงการไมซ์เพื่อชุมชนเป็นความร่วมมือระหว่างกรมส่งเสริมสหกรณ์และทีเส็บ โดยคัดเลือกชุมชนสหกรณ์ที่มีศักยภาพภาพในการส่งเสริมและพัฒนาให้เป็นจุดหมายใหม่สามารถรองรับการจัดงานไมซ์ เป็นแหล่งฝึกอบรมศึกษาดูงาน การจัดกิจกรรมเรียนรู้นอกสถานที่ ตลอดจนกิจกรรมพิเศษผ่านการสร้างสรรค์ที่เหมาะสมกับอัตลักษณ์ของแต่ละท้องถิ่น ซึ่งในปีนี้จัดขึ้นเป็นปีที่ 2 มีสหกรณ์เข้าร่วมโครงการกว่า 85 แห่ง



## ◀ งานมหกรรมสินค้าสหกรณ์ปี 2562 งาน “Fresh From Farm เนื้อ นม ไข่ ผัก ผลไม้พรีเมียม By CO-OP”



เมื่อวันที่ 23 สิงหาคม 2562 นายพิเชษฐ์ วิริยะพาหะ อธิบดีกรมส่งเสริมสหกรณ์ เป็นประธานเปิดงานมหกรรมสินค้าสหกรณ์ ปี 2562 ภายใต้งาน “Fresh From Farm เนื้อ นม ไข่ ผัก ผลไม้พรีเมียม By CO-OP” ซึ่งจัดขึ้นระหว่างวันที่ 23 - 25 สิงหาคม 2562 ณ ศูนย์การค้าเซ็นทรัลพลาซ่า พระราม 3 กรุงเทพมหานคร สำหรับงานมหกรรมสินค้าสหกรณ์ จัดขึ้นเพื่อเผยแพร่

ประชาสัมพันธ์ และเพิ่มช่องทางการจำหน่ายสินค้าผลิตภัณฑ์คุณภาพของสหกรณ์และกลุ่มเกษตรกรผู้ผลิตให้เป็นที่รู้จักของผู้บริโภคและประชาชนทั่วไป รวมทั้งมีการเจรจาธุรกิจเพื่อให้สหกรณ์และกลุ่มเกษตรกรมีการเชื่อมโยงเครือข่ายธุรกิจทั้งทางด้านการค้าและธุรกิจ ผู้ประกอบการนักธุรกิจ ภาคเอกชน ผู้ส่งออกสินค้าเกษตร ทำให้สามารถผลิตสินค้าได้ตรงตามความต้องการของผู้บริโภคเป็นการสร้างรายได้ให้แก่สมาชิกสหกรณ์ เกษตรกร และชุมชนได้อย่างยั่งยืน





## ◀ สัมมนาวิชาการเนื่องในโอกาสวันคล้ายวันสถาปนากรมส่งเสริมสหกรณ์ ครบรอบ 47 ปี



รวมทั้งสิ้น 600 คน เพื่อรับทราบนโยบาย รวมถึงแนวทางปฏิบัติงาน ในปีงบประมาณ พ.ศ.2563 และเพิ่มพูนความรู้ ศักยภาพการปฏิบัติงานให้สอดคล้องกับสถานการณ์ในปัจจุบัน ตลอดจนการแลกเปลี่ยนประสบการณ์ซึ่งกันและกัน

เมื่อวันที่ 29 กันยายน 2562 นางสาวณัญญา ไทยเศรษฐ์ รัฐมนตรีช่วยว่าการกระทรวงเกษตรและสหกรณ์ เป็นประธานในการเปิดสัมมนาวิชาการเนื่องในโอกาสวันคล้ายวันสถาปนากรมส่งเสริมสหกรณ์ ครบรอบ 47 ปี พร้อมบรรยายพิเศษ “นโยบายด้านการเกษตรภายใต้ภารกิจของหน่วยงานที่กำกับดูแล” โดยมีนายพิเชษฐ์ วิริยะพาหะ อธิบดีกรมส่งเสริมสหกรณ์ ผู้บริหาร ฯ และข้าราชการให้การต้อนรับ ณ ห้องปรีณซ์บอลรูม โรงแรมปริ้นซ์พาเลซ กรุงเทพมหานคร ซึ่งจัดขึ้นระหว่างวันที่ 29 – 30 กันยายน 2562 โดยมีผู้เข้าร่วมสัมมนาประกอบด้วยผู้บริหารกรมส่งเสริมสหกรณ์ สหกรณ์จังหวัด ข้าราชการ พนักงานราชการ และเจ้าหน้าที่จากส่วนกลางและส่วนภูมิภาค





## ◀ วันคล้ายวันสถาปนากรมส่งเสริมสหกรณ์ ครบรอบ 47 ปี



เมื่อวันที่ 1 ตุลาคม 2562 นางสาวนัญญา ไทยเศรษฐ์ รัฐมนตรีช่วยว่าการกระทรวงเกษตรและสหกรณ์ เป็นประธานในงานวันคล้ายวันสถาปนากรมส่งเสริมสหกรณ์ ครบรอบ 47 ปี โดยมีพิธีสักการะสิ่งศักดิ์สิทธิ์ประจำกรมส่งเสริมสหกรณ์ การทำบุญเลี้ยงพระ การอ่านสารจากรัฐมนตรีว่าการกระทรวงเกษตรและสหกรณ์ และพิธีมอบเครื่องราชอิสริยาภรณ์ให้กับข้าราชการ

ของกรมส่งเสริมสหกรณ์ เพื่อเชิดชูเกียรติ โดยมีอดีตผู้บริหารกรมส่งเสริมสหกรณ์ บุคลากรในขบวนการสหกรณ์ และหน่วยงานต่าง ๆ เข้าร่วมในพิธี ในครั้งนี้ นายพิเชษฐ์ วิริยะพาหะ อธิบดีกรมส่งเสริมสหกรณ์ พร้อมด้วย นายประยูร อินสกุล และนายวิศิษฐ์ ศรีสุวรรณ์ รองอธิบดีกรมส่งเสริมสหกรณ์ และคณะผู้บริหารกรมฯ ร่วมให้การต้อนรับ









# ส่วนที่ 5

**ข้อมูลสารสมมติ  
สหกรณ์และกลุ่มเกษตรกร**

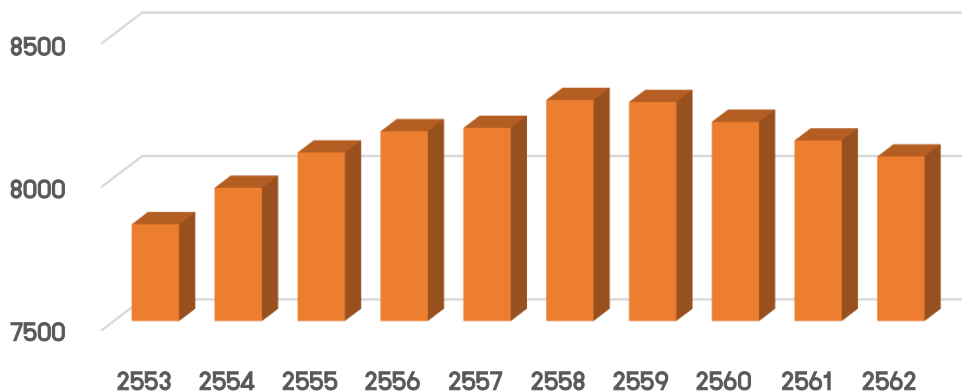
# สารสนเทศสหกรณ์

## 1. จำนวนสหกรณ์ทั้งหมดจำแนกตามประเภท 10 ปี (ร.ค. 2553 – ร.ค. 2562)

หน่วย : แห่ง

ประเภทสหกรณ์	2553	2554	2555	2556	2557	2558	2559	2560	2561	2562
ภาคการเกษตร	4,558	4,599	4,641	4,638	4,631	4,706	4,684	4,629	4,576	4,509
สหกรณ์การเกษตร	4,361	4,401	4,444	4,439	4,428	4,500	4,480	4,426	4,376	4,314
สหกรณ์ประมง	101	102	101	104	107	110	110	108	108	104
สหกรณ์นิคม	96	96	96	95	96	96	94	95	92	91
นอกภาคการเกษตร	3,279	3,365	3,446	3,523	3,542	3,564	3,579	3,565	3,553	3,564
สหกรณ์ออมทรัพย์	1,452	1,471	1,478	1,487	1,485	1,496	1,499	1,488	1,474	1,485
สหกรณ์ร้านค้า	275	271	264	257	246	241	225	208	199	196
สหกรณ์บริการ	1,111	1,153	1,202	1,261	1,272	1,269	1,284	1,282	1,277	1,276
สหกรณ์เครดิตยูเนียน	441	470	502	518	539	558	571	587	603	607
รวม	7,837	7,964	8,087	8,161	8,173	8,270	8,263	8,194	8,129	8,073

ที่มา : ศูนย์เทคโนโลยีสารสนเทศและการสื่อสาร กรมส่งเสริมสหกรณ์



แผนภูมิจำนวนสหกรณ์ทั้งหมด ณ ร.ค. 2553 – ร.ค. 2562



# สารสนเทศสหกรณ์

## 2. ข้อมูลจำนวนสมาชิกสหกรณ์ 10 ปี (ร.ค. 2553 – ร.ค. 2562)

หน่วย : คน

ประเภทสหกรณ์	2553	2554	2555	2556	2557	2558	2559	2560	2561	2562
สหกรณ์ภาคการเกษตร	6,314,902	6,430,608	6,541,102	6,601,495	6,666,437	6,604,980	6,593,605	6,556,005	6,677,500	6,449,078
สหกรณ์การเกษตร	6,116,121	6,224,230	6,338,691	6,397,751	6,460,543	6,403,733	6,393,812	6,347,762	6,472,591	6,244,197
สหกรณ์ประมง	15,379	15,420	15,279	15,317	16,044	15,500	15,148	14,932	15,128	14,418
สหกรณ์นิคม	183,402	190,958	187,132	188,427	189,850	185,747	184,645	193,311	189,781	190,463
สหกรณ์นอกภาคการเกษตร	4,248,473	4,396,882	4,570,015	4,674,309	4,803,576	4,882,247	4,853,800	5,018,266	4,958,666	5,007,993
สหกรณ์ออมทรัพย์	2,638,641	2,640,664	2,727,637	2,771,351	2,859,905	2,889,496	2,935,517	3,107,188	3,020,182	3,080,486
สหกรณ์ร้านค้า	766,153	793,304	746,110	731,042	735,664	704,185	642,782	641,399	645,544	643,391
สหกรณ์บริการ	349,612	377,307	448,630	461,104	473,218	482,114	482,806	484,943	489,829	486,163
สหกรณ์เครดิตยูเนียน	494,067	585,607	647,638	710,812	734,789	806,452	792,695	784,736	803,111	797,953
รวมทั้งประเทศ	10,563,375	10,827,490	11,111,117	11,275,804	11,470,013	11,487,227	11,447,405	11,574,271	11,636,166	11,457,071

ที่มา : ศูนย์เทคโนโลยีสารสนเทศและการสื่อสาร กรมส่งเสริมสหกรณ์



# สารสนเทศสหกรณ์

## 3. สรุปผลการจัดมาตรฐานสหกรณ์ 5 ปี (ประจำปี 2558 - 2562 )

หน่วย : แห่ง

ประเภทสหกรณ์	สหกรณ์ทั้งหมด					นำมาจัดมาตรฐาน					ผ่านมาตรฐาน					ไม่ผ่านมาตรฐาน				
	2558	2559	2560	2561	2562	2558	2559	2560	2561	2562	2558	2559	2560	2561	2562	2558	2559	2560	2561	2562
สหกรณ์ภาคการเกษตร	4,669	4,697	4,648	4,606	4,539	3,301	3,314	3,258	3,287	3,246	2,776	2,695	2,540	2,426	2,356	525	619	718	861	890
สหกรณ์การเกษตร	4,464	4,493	4,448	4,408	4,346	3,156	3,168	3,117	3,145	3,099	2,665	2,583	2,441	2,334	2,257	491	585	676	811	842
สหกรณ์ประมง	109	108	108	108	104	57	57	56	59	64	39	39	36	34	42	18	18	20	25	22
สหกรณ์นิคม	96	96	92	90	89	88	89	85	83	83	72	73	63	58	57	16	16	22	25	26
สหกรณ์นอกภาคการเกษตร	3,561	3,569	3,573	3,548	3,550	2,820	2,863	2,843	2,887	2,944	2,507	2,436	2,401	2,328	2,374	313	427	442	559	570
สหกรณ์ออมทรัพย์	1,496	1,494	1,492	1,477	1,478	1,360	1,366	1,374	1,371	1,376	1,337	1,328	1,331	1,311	1,321	23	38	43	60	55
สหกรณ์ร้านค้า	242	232	211	202	196	138	138	131	132	128	119	110	100	102	89	19	28	31	30	39
สหกรณ์บริการ	1,270	1,278	1,287	1,268	1,272	828	857	828	847	893	601	551	533	473	505	227	306	295	374	388
สหกรณ์เครดิตยูเนียน	553	565	583	601	604	494	502	510	537	547	450	447	437	442	459	44	55	73	95	88
รวมทั้งประเภท	8,230	8,266	8,221	8,154	8,089	6,121	6,177	6,101	6,174	6,190	5,283	5,131	4,941	4,754	4,730	838	1,046	1,160	1,420	1,460

ที่มา : ศูนย์เทคโนโลยีสารสนเทศและการสื่อสาร กรมส่งเสริมสหกรณ์

# สารสนเทศสหกรณ์

## 4. ผลการจัดระดับชั้นสหกรณ์ ประจำปี 2560 – 2562

หน่วย : แห่ง

ระดับชั้น	ณ วันที่ 31 ธันวาคม 2560	ณ วันที่ 31 ธันวาคม 2561	ณ วันที่ 30 กันยายน 2562
ชั้น 1	1,917 (24.57%)	1,901 (23.38%)	2,154 (26.64%)
ชั้น 2	4,305 (55.19%)	4,446 (54.69%)	4,240 (52.44%)
ชั้น 3	363 (4.65%)	531 (6.53%)	405 (5.01%)
ชั้น 4	1,216 (15.59%)	1,252 (15.40%)	1,287 (15.92%)
รวม	7,801 (100%)	8,130 (100%)	8,086 (100%)

จำนวนสหกรณ์ที่มีความเข้มแข็งอยู่ในระดับชั้น 1 และระดับชั้น 2

หน่วย : แห่ง

ผลการดำเนินงาน	ปี 2560	ปี 2561	ปี 2562
จำนวนสหกรณ์ชั้น 1 และชั้น 2	6,222	6,347	6,394
จำนวนสหกรณ์ที่มีสถานะดำเนินการ (สหกรณ์ชั้น 1 ชั้น 2 และชั้น 3)	6,585	6,878	6,799
ร้อยละของสหกรณ์ชั้น 1 และชั้น 2 เทียบกับสหกรณ์ที่มีสถานะดำเนินการ	94.49%	92.28%	94.04%

ที่มา : กลุ่มติดตามและประเมินผล กองแผนงาน

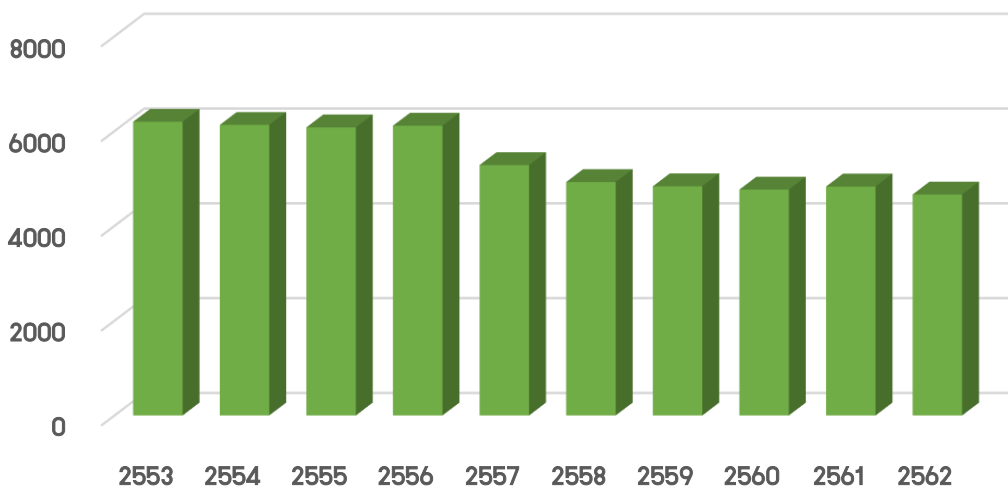
# สารสนเทศกลุ่มเกษตรกร

## 1. จำนวนกลุ่มเกษตรกรจำแนกตามประเภท 10 ปี (ร.ค. 2553 – ร.ค. 2562)

หน่วย : หมู่

ประเภทกลุ่มเกษตรกร	2553	2554	2555	2556	2557	2558	2559	2560	2561	2562
กลุ่มเกษตรกรทำนา	3,156	3,117	3,071	3,086	2,613	2,434	2,367	2,295	2,275	2,174
กลุ่มเกษตรกรทำไร่	882	878	886	878	744	655	636	626	614	599
กลุ่มเกษตรกรทำสวน	1,056	1,049	1,048	1,078	991	945	957	995	1,078	1,059
กลุ่มเกษตรกรประมง	66	62	61	60	55	57	54	50	56	54
กลุ่มเกษตรกรเลี้ยงสัตว์	983	968	955	957	827	782	773	750	751	725
กลุ่มเกษตรกรอื่น ๆ	52	55	56	53	52	51	47	49	55	50
<b>รวม</b>	<b>6,195</b>	<b>6,129</b>	<b>6,077</b>	<b>6,112</b>	<b>5,282</b>	<b>4,924</b>	<b>4,834</b>	<b>4,765</b>	<b>4,829</b>	<b>4,661</b>

ที่มา : ศูนย์เทคโนโลยีสารสนเทศและการสื่อสาร กรมส่งเสริมสหกรณ์



แผนภูมิจำนวนกลุ่มเกษตรกรทั้งหมด ณ ร.ค. 2553 – ร.ค. 2562

# สารสนเทศกลุ่มเกษตรกร

## 2. ข้อมูลจำนวนสมาชิกกลุ่มเกษตรกร 10 ปี (ร.ค. 2553 – ร.ค. 2562)

หน่วย : คน

ประเภทสหกรณ์	2553	2554	2555	2556	2557	2558	2559	2560	2561	2562
กลุ่มเกษตรกรทำนา	370,707	367,688	353,916	346,165	324,748	305,931	286,944	272,759	257,111	232,710
กลุ่มเกษตรกรทำไร่	93,086	88,456	81,827	80,254	75,491	71,079	70,542	66,500	61,277	56,771
กลุ่มเกษตรกรทำสวน	116,531	114,549	115,731	117,014	114,347	107,819	110,206	106,702	105,382	103,100
กลุ่มเกษตรกรประมง	3,120	2,806	2,984	3,111	3,309	3,299	3,301	3,227	3,078	3,161
กลุ่มเกษตรกรเลี้ยงสัตว์	65,110	64,625	63,076	62,459	60,725	57,855	56,564	54,428	51,582	49,395
กลุ่มเกษตรกรอื่น ๆ	3,655	3,972	4,155	3,795	3,926	3,962	3,288	3,350	3,044	3,232
รวมทั้งประเทศ	652,209	642,096	621,689	612,798	582,546	549,945	530,845	506,966	481,474	448,369

ที่มา : ศูนย์เทคโนโลยีสารสนเทศและการสื่อสาร กรมส่งเสริมสหกรณ์



# สารสนเทศกลุ่มเกษตรกร

## 3. สรุปผลการจัดมาตรฐานสหกรณ์ 5 ปี (ประจำปี 2558 - 2562 )

หน่วย : แห่ง

ประเภทกลุ่มเกษตรกร	นำมาจัดมาตรฐาน					ผ่านมาตรฐาน					ไม่ผ่านมาตรฐาน				
	2558	2559	2560	2561	2562	2558	2559	2560	2561	2562	2558	2559	2560	2561	2562
กลุ่มเกษตรกรทำนา	1,841	1,810	1,772	1,728	1,659	1,584	1,531	1,475	1,389	1,367	257	279	297	339	292
กลุ่มเกษตรกรทำไร่	536	527	517	496	482	479	448	433	397	397	57	79	84	99	85
กลุ่มเกษตรกรทำสวน	690	703	717	732	761	584	580	600	578	593	106	123	117	154	168
กลุ่มเกษตรกรประมง	51	44	33	40	36	43	37	27	32	25	8	7	6	8	11
กลุ่มเกษตรกรเลี้ยงสัตว์	614	623	611	596	587	552	530	525	493	477	62	93	86	103	110
กลุ่มเกษตรกรอื่น ๆ	35	26	36	36	38	30	24	32	34	33	5	2	4	2	5
รวมทั้งประเทศ	3,767	3,733	3,686	3,628	3,563	3,272	3,150	3,092	2,923	2,892	495	583	594	705	671

ที่มา : ศูนย์เทคโนโลยีสารสนเทศและการสื่อสาร กรมส่งเสริมสหกรณ์



กองแผนงาน กรมส่งเสริมสหกรณ์

โทร. 0-2281-4265

[HTTP://OFFICE.CPD.GO.TH/PLANNING](http://office.cpd.go.th/planning)

