

กรมส่งเสริมสหกรณ์  
Cooperative Promotion Department



Annual Report 2018

# รายงานประจำปี 2561

CPD



# กรมส่งเสริมสหกรณ์

Cooperative Promotion Department

รายงานประจำปี 2561

Annual report 2018



# สารจากอธิบดี

**กรมส่งเสริมสหกรณ์** มีภารกิจในการส่งเสริม กำกับ ดูแล สหกรณ์และกลุ่มเกษตรกร เพื่อยกระดับ และให้ความรู้เกี่ยวกับอุดมการณ์ หลักการ และวิธีการสหกรณ์ สนับสนุนด้านเงินทุน ข้อมูล สารสนเทศเทคโนโลยี และทรัพยากรอื่น ๆ ที่เหมาะสม เพื่อพัฒนาระบบสหกรณ์และกลุ่มเกษตรกร มีความเข้มแข็ง สมาชิกสหกรณ์ให้มีคุณภาพชีวิตที่ดี

โดยในปี 2561 กรมส่งเสริมสหกรณ์ได้กำหนดนโยบายการพัฒนาระบบสหกรณ์ 4 ด้าน ได้แก่

- 1. สร้างความเข้มแข็งของสหกรณ์และกลุ่มเกษตรกร** โดยส่งเสริมให้สหกรณ์และกลุ่มเกษตรกรมีการ บริหารกิจการด้วยความโปร่งใส มีระบบการบริหารจัดการภายในที่มีประสิทธิภาพ
- 2. ส่งเสริมสหกรณ์และกลุ่มเกษตรกรให้มีบทบาทขับเคลื่อนนโยบายรัฐ** สนับสนุนให้สหกรณ์ ภาคการเกษตรและกลุ่มเกษตรกรที่มีศักยภาพ รวบรวม แปรรูป ผลผลิตทางการเกษตร เชื่อมโยง เครือข่ายและบริหารจัดการ เพื่อส่งผ่านความช่วยเหลือจากรัฐสู่ประชาชน
- 3. สนับสนุนสหกรณ์ยกระดับคุณภาพและมาตรฐานเพื่อสร้างมูลค่าเพิ่มสินค้าเกษตร และเพิ่มช่องทางการจำหน่ายผลผลิต** ให้สหกรณ์บริหารจัดการสินค้าเกษตรที่สำคัญแบบครบวงจร โดยนำเทคโนโลยี นวัตกรรมและองค์ความรู้ต่าง ๆ เข้ามาใช้ในการบริหารจัดการ ยกระดับคุณภาพสินค้าการเกษตร
- 4. พัฒนาบุคลากร** โดยพัฒนาเจ้าหน้าที่ส่งเสริมสหกรณ์ให้เป็น Smart Officer กำหน้าที่ทั้งด้านการส่งเสริมสหกรณ์ และการติดตามกำกับ ดูแลสหกรณ์ เพื่อส่งเสริมให้สหกรณ์มีการดำเนินงานที่เข้มแข็งและ สามารถพึ่งพาตนเองได้ และพัฒนาบุคลากรของสหกรณ์ ในการบริหารจัดการแบบมืออาชีพ



# สารจากอธิบดี

จากการดำเนินงานพัฒนาสหกรณ์ดังกล่าว ในปี 2561 กรมส่งเสริมสหกรณ์มีผลการดำเนินงานสำคัญใน 2 ด้านหลัก ได้แก่

1) ด้านการส่งเสริมและพัฒนาความเข้มแข็ง สหกรณ์/กลุ่มเกษตรกร 13,193 แห่งทั่วประเทศ ได้ดำเนินงานเพื่อตอบสนองความต้องการของสมาชิกทางด้านเศรษฐกิจและสังคม สามารถเป็นกลไกสำคัญในการส่งผ่านนโยบายของรัฐบาลเพื่อช่วยเหลือเกษตรกรสมาชิก ซึ่งมีสหกรณ์/กลุ่มเกษตรกรกว่า 1,573 แห่ง มีศักยภาพในการรวบรวมผลผลิตทางการเกษตรที่สำคัญ เช่น ข้าว ยางพารา มันสำปะหลัง ปาล์มน้ำมัน ข้าวโพดเลี้ยงสัตว์ เป็นต้น ปริมาณกว่า 5.53 ล้านตัน/ปี สหกรณ์/กลุ่มเกษตรกร 718 แห่ง จัดการและแปรรูปผลผลิตทางการเกษตรรวมกว่า 1.103 ล้านตัน/ปี รวมถึงเชื่อมโยงเครือข่ายระหว่างสหกรณ์กับภาคเอกชนจำหน่ายปัจจัยการผลิต ผลิตภัณฑ์ทางการเกษตร และสินค้าอุปโภค บริโภค แก่สมาชิกและประชาชนทั่วไปมูลค่ารวมกว่า 21,718 ล้านบาท

2) ด้านการกำกับดูแลและแก้ไขปัญหาสหกรณ์ ได้กำหนดมาตรการกำกับ ตรวจสอบสหกรณ์อย่างเข้มข้น เพื่อเป็นการป้องกันและเฝ้าระวังการทุจริตที่จะส่งผลกระทบต่อสหกรณ์และสมาชิก อีกทั้งปรับปรุงแก้ไขกฎหมาย เพื่อให้การบริหารจัดการและกำกับดูแลกิจการสหกรณ์มีประสิทธิภาพ ยั่งยืนและมีความเหมาะสมต่อสถานการณ์ปัจจุบัน

ทั้งนี้ ในปี 2562 กรมส่งเสริมสหกรณ์จะขับเคลื่อนต่อเนื่องในการพัฒนาสหกรณ์ให้เป็นศูนย์กลางการบริหารจัดการผลผลิตอย่างมืออาชีพ เพื่อประโยชน์ของสมาชิกและเกษตรกร ภายใต้กรอบการพัฒนาด้านความเข้มแข็งและการดำเนินธุรกิจ

สุดท้ายนี้ ผมขอขอบคุณบุคลากรของกรมส่งเสริมสหกรณ์ทุกท่านที่ได้มีความมุ่งมั่นในการขับเคลื่อนงานในปีที่ผ่านมา และขอขอบคุณคณะกรรมการดำเนินการและฝ่ายจัดการของสหกรณ์/กลุ่มเกษตรกรที่ได้บริหารงานเพื่อดูแลความเป็นอยู่ของสมาชิกสหกรณ์/กลุ่มเกษตรกรได้เป็นอย่างดี



นายพิเชษฐ์ วัชรียะพาหะ  
อธิบดีกรมส่งเสริมสหกรณ์

# สารบัญ

	หน้า
สารจากอธิบดีกรมส่งเสริมสหกรณ์	ก
<b>ส่วนที่ 1 ข้อมูลภาพรวมของกรมส่งเสริมสหกรณ์</b>	<b>1</b>
วิสัยทัศน์ เป้าหมาย พันธกิจ	1
อำนาจหน้าที่กรมส่งเสริมสหกรณ์	2
ยุทธศาสตร์ของกรมส่งเสริมสหกรณ์	3
การแบ่งส่วนราชการของกรมส่งเสริมสหกรณ์ และอัตรากำลัง ประจำปี 2561	4
<b>ส่วนที่ 2 ผลการปฏิบัติงานราชการของกรมส่งเสริมสหกรณ์</b>	<b>8</b>
1. สรุปผลการปฏิบัติงานและการใช้จ่ายงบประมาณ ประจำปีงบประมาณ พ.ศ. 2561	8
2. ผลการดำเนินงานตามแผนปฏิบัติงานและงบประมาณ	
• แผนงานพื้นฐาน	16
• แผนงานยุทธศาสตร์	81
• แผนงานบูรณาการ	105
3. ผลการดำเนินงานโครงการไทยนิยม ยั่งยืน ของกรมส่งเสริมสหกรณ์	175
4. ผลการประเมินส่วนราชการตามมาตรการปรับปรุงประสิทธิภาพในการปฏิบัติราชการ	188
5. หน่วยงานต่างประเทศ	191
<b>ส่วนที่ 3 รายงานการเงิน</b>	<b>198</b>
งบการเงิน ประจำปี 2561	198
<b>ส่วนที่ 4 กิจกรรมเด่นในรอบปี 2561</b>	<b>212</b>
<b>ส่วนที่ 5 ข้อมูลสารสนเทศสหกรณ์และกลุ่มเกษตรกร</b>	<b>217</b>



# ส่วนที่ 1

ข้อมูลภาพรวม

ของกรมส่งเสริมสหกรณ์

# วิสัยทัศน์ เป้าหมาย พันธกิจ

## วิสัยทัศน์

การสหกรณ์มั่นคง สหกรณ์และกลุ่มเกษตรกรเข้มแข็ง

เศรษฐกิจและสังคมของชุมชนยั่งยืน

## เป้าหมาย

ระบบสหกรณ์ได้รับการส่งเสริมและพัฒนาให้เป็นสากล

การพัฒนาเศรษฐกิจและสังคมเพื่อเพิ่มขีดความสามารถของชุมชน

## พันธกิจ

1. กำกับดูแลสหกรณ์และกลุ่มเกษตรกรให้อยู่ในกรอบของกฎหมายและทันต่อสถานการณ์
2. เสริมสร้างการเรียนรู้และทักษะด้านการสหกรณ์ให้แก่บุคลากรสหกรณ์และประชาชนทั่วไป
3. ส่งเสริมและพัฒนาสหกรณ์และกลุ่มเกษตรกรให้มีการดำเนินการอย่างมีประสิทธิภาพและเข้มแข็ง ทั้งทางเศรษฐกิจและสังคมตามปรัชญาเศรษฐกิจพอเพียง
4. สนับสนุนด้านเงินทุน สารสนเทศ เทคโนโลยี และนวัตกรรมให้แก่สหกรณ์และกลุ่มเกษตรกร



# อำนาจหน้าที่ ตามกฎหมาย

1. ดำเนินการตามกฎหมายว่าด้วยสหกรณ์ กฎหมายว่าด้วยการจัดที่ดินเพื่อการครองชีพเฉพาะในส่วนที่เกี่ยวกับการนิคมสหกรณ์และกฎหมายอื่นที่เกี่ยวข้อง
2. ส่งเสริม สนับสนุน และดำเนินการตามที่นายทะเบียนสหกรณ์มอบหมายในการรับ จดทะเบียน ส่งเสริม แนะนำ กำกับ และดูแลสหกรณ์ รวมทั้งตามอำนาจหน้าที่อื่น ๆ ที่นายทะเบียนสหกรณ์สั่งการให้เป็นไปตามกฎหมายว่าด้วยสหกรณ์
3. ส่งเสริม สนับสนุน พัฒนา และคุ้มครองระบบสหกรณ์
4. ส่งเสริม เผยแพร่ และให้ความรู้เกี่ยวกับอุดมการณ์ หลักการและวิธีการสหกรณ์ ให้แก่บุคลากรสหกรณ์ กลุ่มเกษตรกร และประชาชนทั่วไป
5. ศึกษา วิเคราะห์ และวิจัย เพื่อพัฒนาระบบสหกรณ์ การบริหารจัดการองค์กร และการดำเนินธุรกิจของสหกรณ์และกลุ่มเกษตรกร ให้มีประสิทธิภาพและเข้มแข็งทั้งทางเศรษฐกิจและสังคม
6. ศึกษาและวิเคราะห์ เพื่อเสนอแนะแนวทางการพัฒนาสหกรณ์ให้กับคณะกรรมการพัฒนาการสหกรณ์แห่งชาติ
7. ศึกษา วิเคราะห์ ความต้องการของตลาดสินค้าสหกรณ์และสร้างเครือข่ายการเชื่อมโยงธุรกิจระหว่างสหกรณ์กับสหกรณ์สหกรณ์กับเอกชนทั้งในประเทศและต่างประเทศ
8. ส่งเสริมและสนับสนุนด้านเงินทุน ข้อมูลสารสนเทศ เทคโนโลยี และทรัพยากรอื่นๆ ที่เหมาะสมในการดำเนินงานของสหกรณ์และกลุ่มเกษตรกร
9. ปฏิบัติการอื่นใดตามที่กฎหมายกำหนดให้เป็นอำนาจหน้าที่ของกรมส่งเสริมสหกรณ์หรือตามที่กระทรวงหรือคณะรัฐมนตรีมอบหมาย





# ยุทธศาสตร์ กรมส่งเสริมสหกรณ์

**ยุทธศาสตร์ที่ 1** เสริมสร้างการสหกรณ์ให้เป็นตัวขับเคลื่อนเศรษฐกิจและคุณภาพชีวิต  
ของประชาชน

- วิถีสหกรณ์ เป็นที่พึ่งพิงของชุมชนอย่างยั่งยืน

**ยุทธศาสตร์ที่ 2** พัฒนาและสร้างศักยภาพของสถาบันเกษตรกรเพื่อเพิ่มประสิทธิภาพการผลิต  
และการตลาดตลอดห่วงโซ่อุปทาน (Supply Chain)

- ส่งเสริมการใช้เทคโนโลยีและกระตุ้นให้มีนวัตกรรมทั้งการผลิตและการตลาด  
ตลอดห่วงโซ่ในกระบวนการใหม่ๆ
- สหกรณ์และกลุ่มสามารถนำเทคโนโลยีไปประยุกต์ใช้ในการดำเนินงาน  
และบริการสมาชิกและสร้างนวัตกรรม
- สร้างเครือข่ายตลอดห่วงโซ่อุปทาน

**ยุทธศาสตร์ที่ 3** พัฒนาศักยภาพสหกรณ์/กลุ่มเกษตรกร ให้เป็นกลไกในการขับเคลื่อน  
เศรษฐกิจและสังคม

- สหกรณ์และกลุ่มเกษตรกรพัฒนาการบริหารจัดการที่มีธรรมาภิบาล
- สร้างขีดความสามารถในการแข่งขันด้วยเทคโนโลยีและนวัตกรรม

**ยุทธศาสตร์ที่ 4** พัฒนาระบบบริหารจัดการของกรมส่งเสริมสหกรณ์

- กรมส่งเสริมสหกรณ์มีสมรรถนะสูง มีข้อมูลมีความสามารถในการวิเคราะห์เป็นแหล่งให้  
ความรู้และข้อแนะนำแก่สหกรณ์และสมาชิก (เก่ง น่าเชื่อถือ ใจกว้างใจดี)



# การแบ่งส่วนราชการของ กรมส่งเสริมสหกรณ์

## กรมส่งเสริมสหกรณ์

- กลุ่มตรวจสอบภายใน
- กลุ่มพัฒนาระบบบริหาร

### ส่วนกลาง

- สำนักงานเลขานุการกรม
- กองคลัง
- กองพัฒนาระบบ
- สนับสนุนการสหกรณ์
- กองพัฒนาสหกรณ์
- ภาคการเกษตรและกลุ่มเกษตรกร
- สำนักงานส่งเสริมสหกรณ์
- กรุงเทพมหานคร พื้นที่ 1
- สำนักพัฒนาและถ่ายทอด
- เทคโนโลยีการสหกรณ์
- ศูนย์ถ่ายทอดเทคโนโลยีการสหกรณ์ 20 ศูนย์
- กองการเจ้าหน้าที่
- กองแผนงาน
- กองพัฒนาสหกรณ์
- ด้านการเงินและร้านค้า
- สำนักงานส่งเสริมสหกรณ์
- กรุงเทพมหานคร พื้นที่ 2
- ศูนย์เทคโนโลยีสารสนเทศ
- และการสื่อสาร

### ส่วนภูมิภาค

- สำนักงานสหกรณ์จังหวัด 76 จังหวัด
  - กลุ่มส่งเสริมสหกรณ์ 320 กลุ่ม
  - บัณฑิตสหกรณ์ 49 บัณฑิต พื้นที่ 3.28 ล้านไร่

# อัตรากำลัง กรมส่งเสริมสหกรณ์

ลูกจ้างประจำ 775 คน

ข้าราชการ 3,067 คน

บุคลากร รวม  
5,455 คน

พนักงานราชการ  
1,613 คน

ข้อมูล ณ วันที่ 30 กันยายน 2561





# อัตรากำลัง กรมส่งเสริมสหกรณ์

ที่	ตำแหน่ง/สังกัด	ข้าราชการ	ลูกจ้างประจำ	พนักงาน ราชการ	รวม
1	นักบริหาร ระดับสูง	1	0	0	1
2	นักบริหาร ระดับต้น	3	0	0	3
3	ผู้ทรงคุณวุฒิด้านการสหกรณ์	1	0	0	1
4	ผู้ตรวจราชการกรม	9	0	0	9
5	กลุ่มตรวจสอบภายใน	10	3	0	13
6	กลุ่มพัฒนาระบบบริหาร	5	1	1	7
7	สำนักงานเลขานุการกรม	48	3	20	71
8	กองการเจ้าหน้าที่	44	4	11	59
9	กองคลัง	49	15	9	73
10	กองแผนงาน	42	1	19	62
11	กองพัฒนาระบบสนับสนุนการสหกรณ์	89	5	27	121
12	กองพัฒนาสหกรณ์ด้านการเงินและร้านค้า	43	3	11	57
13	กองพัฒนาสหกรณ์ภาคการเกษตรและ กลุ่มเกษตรกร	62	6	22	90
14	ศูนย์เทคโนโลยีสารสนเทศและการสื่อสาร	25	3	11	39
15	สำนักงานส่งเสริมสหกรณ์กรุงเทพมหานคร พื้นที่ 1	43	2	19	64
16	สำนักงานส่งเสริมสหกรณ์กรุงเทพมหานคร พื้นที่ 2	42	3	23	68
17	สำนักพัฒนาและถ่ายทอดเทคโนโลยีการสหกรณ์	170	99	62	331
รวมส่วนกลาง		686	148	235	1,069
18	สำนักงานสหกรณ์จังหวัด	2,381	627	1,378	4,386
รวมทั้งสิ้น		3,067	775	1,613	5,455

ข้อมูล ณ วันที่ 30 กันยายน 2561

# การขับเคลื่อน Smart Agricultural Curve

## 2561 “ปีแห่งการพัฒนาคน และยกระดับการบริหารจัดการ”



### เป้าประสงค์

1	2	3	4
<b>1</b> สร้างความเข้มแข็งของสหกรณ์และกลุ่มเกษตรกร	<b>2</b> ส่งเสริมสหกรณ์/กลุ่มเกษตรกรให้มีบทบาทขับเคลื่อนนโยบายรัฐ/ยุทธศาสตร์ A4	<b>3</b> ยกระดับคุณภาพและมาตรฐานสินค้า/สร้างมูลค่าเพิ่มสินค้าเกษตร	<b>4</b> พัฒนาคน
<ul style="list-style-type: none"> <li>• สหกรณ์มีการกำกับ ตรวจสอบอย่างเข้มแข็งและแก้ปัญหาได้ทันท่วงที</li> <li>• สหกรณ์บริหารงานโปร่งใส ไร้ทุจริต มีธรรมาภิบาล</li> <li>• สหกรณ์บริหารงานอย่างมีประสิทธิภาพ ไม่มีข้อบกพร่อง</li> <li>• สหกรณ์สามารถดำเนินธุรกิจสนองตอบความต้องการของสมาชิกได้ทุกมิติ</li> <li>• มีเครือข่ายเชื่อมโยงกับภาคเอกชน นำเทคโนโลยีมาใช้ในการบริหารจัดการ</li> <li>• สมาชิกมีรายได้ ลดค่าใช้จ่าย มีเงินออม และลดภาระหนี้สิน</li> </ul>	<ul style="list-style-type: none"> <li>• สหกรณ์ภาคการเกษตรและกลุ่มเกษตรกรมีบทบาทในการขับเคลื่อนงานด้านการเกษตร ส่งผลในการเพิ่มรายได้และลดต้นทุนการผลิตให้กับเกษตรกรสมาชิก</li> </ul>	<ul style="list-style-type: none"> <li>• ผลิตผลเกษตรของสมาชิก ได้รับการยกระดับคุณภาพให้มีมาตรฐาน และเพิ่มมูลค่าจากการแปรรูป และพัฒนาบรรจุภัณฑ์</li> <li>• เกษตรกรมีช่องทางการจำหน่ายสินค้าการเกษตรมากขึ้นและยั่งยืน</li> </ul>	<ul style="list-style-type: none"> <li>• บุคลากรของกรมเป็นที่ยอมรับของสหกรณ์/กลุ่มเกษตรกรและสมาชิก</li> <li>• คณะกรรมการบริหารงานโดยยึดประโยชน์ของสมาชิกเป็นสำคัญ</li> <li>• ฝ่ายจัดการบริการสมาชิกด้วยความสุจริตโปร่งใส</li> <li>• สมาชิกสหกรณ์/กลุ่มเกษตรกรมีจิตสำนึกและรู้บทบาทหน้าที่</li> </ul>

# ส่วนที่ 2

## ผลการปฏิบัติราชการ กรมส่งเสริมสหกรณ์







## สรุปผลการปฏิบัติงานและการใช้จ่ายงบประมาณ ประจำปีงบประมาณ พ.ศ. 2561

(ผลการดำเนินงานสะสมตั้งแต่วันที่ 1 ตุลาคม 2560 - 30 กันยายน 2561)

แผนงาน/ผลผลิต/โครงการ/ กิจกรรม	หน่วย นับ	ผลการปฏิบัติงาน			ผลเบิกจ่ายงบประมาณ (ล้านบาท)		
		เป้าหมาย	ผลงาน สะสม	ร้อยละ ผลสำเร็จ	งบประมาณ ที่ได้รับ	ผลเบิกจ่าย สะสม	ร้อยละ
<b>แผนงานพื้นฐาน</b>							
แผนงานพื้นฐานด้านการแก้ไขปัญหาความยากจน ลดความเหลื่อมล้ำและสร้างการเติบโตจากภายใน					825.5296	739.5840	89.59
ผลผลิต สหกรณ์และกลุ่มเกษตรกรได้รับการแนะนำส่งเสริมและกำกับ							
กิจกรรมหลัก : ส่งเสริมและพัฒนาสหกรณ์และกลุ่มเกษตรกร							
<b>1. ส่งเสริมสหกรณ์และกลุ่มเกษตรกรตามระบบ CPS</b>							
1.1 ส่งเสริมและสนับสนุนการดำเนินงานของสหกรณ์และกลุ่มเกษตรกร (สหกรณ์ 8,254 แห่ง และกลุ่มเกษตรกร 4,882 แห่ง)	แห่ง	13,136	13,193	100.43			
1.2 รักษาค่าเป้าหมายสหกรณ์ผ่านมาตรฐานไม่น้อยกว่า	ร้อยละ	80	68.58				
1.3 รักษาค่าเป้าหมายกลุ่มเกษตรกรผ่านมาตรฐานไม่น้อยกว่า	ร้อยละ	90	80.72				
1.4 จำนวนสมาชิกสหกรณ์ภาคการเกษตร/กลุ่มเกษตรกรเพิ่มขึ้น	ราย	50,000	70,059	140.12			
1.5 ปริมาณธุรกิจของสหกรณ์/กลุ่มเกษตรกรเพิ่มขึ้น	ร้อยละ	3	-1.60				
1.6 อัตราการเข้าถึงและใช้ประโยชน์เทคโนโลยีสารสนเทศและการสื่อสารของกรมส่งเสริมสหกรณ์	ร้อยละ	80	83				
กิจกรรมหลัก : การจัดการมหกรรมสินค้าสหกรณ์					7.000	6.8753	98.22
<b>1. การจัดการมหกรรมสินค้าสหกรณ์</b>							
1.1 จัดแสดงและจำหน่ายสินค้า เผยแพร่และประชาสัมพันธ์ผลิตภัณฑ์ของสหกรณ์ กลุ่มเกษตรกร และกลุ่มอาชีพในขบวนการสหกรณ์ ส่งเสริมการพัฒนาคุณภาพและมาตรฐานสินค้าสหกรณ์	ครั้ง	4	4	100			



แผนงาน/ผลผลิต/โครงการ/ กิจกรรม	หน่วย นับ	ผลการปฏิบัติงาน			ผลเบิกจ่ายงบประมาณ (ล้านบาท)		
		เป้าหมาย	ผลงาน สะสม	ร้อยละ ผลสำเร็จ	งบประมาณ ที่ได้รับ	ผลเบิกจ่าย สะสม	ร้อยละ
<b>กิจกรรมหลัก : ขาดรายการขาดทุนจากการบริหารจัดการลำไย ปี 2548</b>					<b>58.5300</b>	<b>58.5300</b>	<b>100.00</b>
<b>1. อดหนุนเพื่อขาดรายการขาดทุนจากการบริหารจัดการลำไย ปี 2548</b>							
1.1 ดำเนินการตรวจสอบเอกสารและเบิก จ่ายเงินให้กองทุนสงเคราะห์เกษตรกร เพื่อ ขาดรายการขาดทุนของสหกรณ์/กลุ่ม เกษตรกร ตามโครงการบริหารจัดการลำไย ปี 2548	สหกรณ์	37	37	100			
	กลุ่ม เกษตรกร	26	26	100			
<b>กิจกรรมหลัก : ขาดย้านมโคตกกึ่งเนื่องจากโรمانผู้รับซื้อประสบอุทกภัยปี 2554</b>					<b>10.1015</b>	<b>10.0680</b>	<b>99.67</b>
<b>1. อดหนุนเพื่อขาดย้านมโคตกกึ่งเนื่องจากโรمانผู้รับซื้อประสบอุทกภัยปี 2554</b>							
1.1 ดำเนินการตรวจสอบเอกสารการขอเบิก ของสหกรณ์ตามหลักเกณฑ์โครงการ และ เบิกจ่ายให้แก่สหกรณ์เป้าหมาย	แห่ง	7	7	100			
	จังหวัด	5	5	100			
<b>แผนยุทธศาสตร์การส่งเสริมการดำเนินงานตามแนวทางหลักปรัชญาของเศรษฐกิจพอเพียง</b>					<b>61.1184</b>	<b>50.1370</b>	<b>82.03</b>
<b>กิจกรรมหลัก : โครงการพัฒนาพื้นที่โครงการหลวง</b>					<b>11.1920</b>	<b>9.6445</b>	<b>86.17</b>
1.1 ส่งเสริมสหกรณ์ในพื้นที่โครงการหลวง	แห่ง	91	92	101.10			
1.2 สหกรณ์/กลุ่มเกษตรกรในพื้นที่โครงการ หลวงมีปริมาณธุรกิจเพิ่มขึ้น	ร้อยละ	5	5.86				
<b>กิจกรรมหลัก : การพัฒนาอันเนื่องมาจากพระราชดำริ</b>					<b>49.9264</b>	<b>40.4924</b>	<b>81.10</b>
1.1 สหกรณ์/กลุ่มเกษตรกรในพื้นที่โครงการ หลวงมีปริมาณธุรกิจเพิ่มขึ้น	ร้อยละ	5	5.32				
1.2 จำนวนสถาบันเกษตรกร/โรงเรียน/กลุ่ม ชาวบ้านในพื้นที่โครงการพระราชดำริได้รับการ การส่งเสริมและพัฒนาด้านการสหกรณ์	แห่ง	1,037	1,030	99.32			
<b>แผนงานค่าใช้จ่ายบุคลากรภาครัฐ</b>					<b>1,831.0924</b>	<b>1,841.2226</b>	<b>100.55</b>
<b>กิจกรรมหลัก : ค่าใช้จ่ายบุคลากรภาครัฐ พัฒนาเศรษฐกิจฐานรากและชุมชนเข้มแข็ง</b>					<b>1,831.0924</b>	<b>1,841.2226</b>	<b>100.55</b>
1.1 ค่าใช้จ่ายบุคลากรภาครัฐกรมส่งเสริม สหกรณ์ได้รับการเบิกจ่าย	ร้อยละ	97	99.67				



แผนงาน/ผลผลิต/โครงการ/ กิจกรรม	หน่วย นับ	ผลการปฏิบัติงาน			ผลเบิกจ่ายงบประมาณ (ล้านบาท)		
		เป้าหมาย	ผลงาน สะสม	ร้อยละ ผลสำเร็จ	งบประมาณ ที่ได้รับ	ผลเบิกจ่าย สะสม	ร้อยละ
<b>แผนงานบูรณาการ</b>							
<b>แผนงานบูรณาการขับเคลื่อนการแก้ไขปัญหาในจังหวัดชายแดนภาคใต้</b>					<b>15.7212</b>	<b>12.6087</b>	<b>80.20</b>
<b>กิจกรรมหลัก : ส่งเสริมอาชีพด้านการเกษตรในจังหวัดชายแดนภาคใต้</b>					<b>15.7212</b>	<b>12.6087</b>	<b>80.20</b>
<b>1. โครงการพัฒนาศักยภาพการผลิตและการแปรรูปยางพาราของสหกรณ์/กลุ่มเกษตรกรในจังหวัดยะลา</b>							
1.1 จัดประชุมชี้แจงหลักเกณฑ์การเบิกจ่ายเงินอุดหนุน และติดตามผลการดำเนินงานโครงการ	ครั้ง/ราย	2/40	2/40	100			
1.2 สนับสนุนอุปกรณ์การตลาดและปัจจัยการผลิตสิ่งก่อสร้างแก่สหกรณ์	แห่ง	1	1	100			
	ล้านบาท	2.3123	2.3123	100			
<b>2. โครงการเสริมสร้างความมั่นคงของหมู่บ้านด้วยวิธีการสหกรณ์ 162 หมู่บ้าน</b>							
2.1 ถ่ายทอดความรู้ด้านอุดมการณ์ หลักการวิธีการสหกรณ์ และการจัดตั้งกลุ่มเตรียมการสหกรณ์ในหมู่บ้าน 162 หมู่บ้าน	ราย	1,135	2,477	218.24			
2.2 ถ่ายทอดความรู้การปมเพาะความรู้ด้านการสหกรณ์แก่เยาวชนในหมู่บ้าน 162 หมู่บ้าน	ราย	486	490	100.82			
2.3 ประชุมการพัฒนาเครือข่ายหมู่บ้านจัดตั้งด้วยวิธีการสหกรณ์	ราย	1,319	1,283	97.27			
2.4 จัดอบรมศึกษาดูงานการดำเนินงานของสหกรณ์ที่ประสบความสำเร็จ	ราย	324	324	100			
<b>3. โครงการพัฒนาผู้นำชุมชนและบุคลากรขององค์กรต่างๆ ในชุมชน</b>							
3.1 อบรมถ่ายทอดความรู้ หลักสูตร “เผยแพร่ความรู้เรื่องพระราชรัฐกับการสหกรณ์สู่ชุมชน”	ครั้ง/ราย	1/182	1/187	102.75			
3.2 อบรมถ่ายทอดความรู้ หลักสูตร “ส่งเสริมพัฒนาผู้นำสหกรณ์ในจังหวัดชายแดนใต้”	ครั้ง/ราย	2/280	2/308	110.00			
3.3 อบรมถ่ายทอดความรู้ หลักสูตร “เผยแพร่ความรู้เรื่องการสหกรณ์สู่ศูนย์เรียนรู้การสหกรณ์”	ครั้ง/ราย	1/120	1/132	110.00			
<b>แผนงานบูรณาการพัฒนาพื้นที่เขตเศรษฐกิจพิเศษ</b>					<b>21.0452</b>	<b>13.7645</b>	<b>65.40</b>
<b>กิจกรรมหลัก : โครงการบริหารจัดการผลิตผลการเกษตรในเขตพัฒนาเศรษฐกิจพิเศษ</b>					<b>21.0452</b>	<b>13.7645</b>	<b>65.40</b>
1.1 สหกรณ์ที่เข้าร่วมโครงการได้รับการพัฒนาศักยภาพ	แห่ง	2	1	50			
1.2 สหกรณ์มีปริมาณธุรกิจเพิ่มขึ้นไม่น้อยกว่า	ร้อยละ	4	4				
1.3 สินค้าเกษตรมีมูลค่าเพิ่มขึ้นไม่น้อยกว่า	ร้อยละ	2.5	1				



แผนงาน/ผลผลิต/โครงการ/ กิจกรรม	หน่วย นับ	ผลการปฏิบัติงาน			ผลเบิกจ่ายงบประมาณ (ล้านบาท)		
		เป้าหมาย	ผลงาน สะสม	ร้อยละ ผลสำเร็จ	งบประมาณ ที่ได้รับ	ผลเบิกจ่าย สะสม	ร้อยละ
1.4 การให้บริการด้านเศรษฐกิจในเขตพัฒนาเศรษฐกิจพิเศษ 10 พื้นที่ที่ได้รับการพัฒนาร้อยละ 70	แห่ง	37	40	108.11			
<b>แผนงานบูรณาการพัฒนาเศรษฐกิจดิจิทัล</b>					<b>19.3000</b>	<b>9.6200</b>	<b>49.84</b>
<b>กิจกรรมหลัก : โครงการพัฒนาเศรษฐกิจดิจิทัล</b>					<b>19.3000</b>	<b>9.6200</b>	<b>49.84</b>
<b>1. พัฒนาเศรษฐกิจดิจิทัลสหกรณ์และกลุ่มเกษตรกร</b>							
1.1 จัดทำโครงการบูรณาการข้อมูลภาคการเกษตรระหว่างกรมส่งเสริมสหกรณ์และกรมส่งเสริมเกษตร	ระบบ	1	0	0			
<b>แผนงานบูรณาการพัฒนาเศรษฐกิจฐานรากและชุมชนเข้มแข็ง</b>					<b>510.7676</b>	<b>164.3963</b>	<b>32.19</b>
<b>กิจกรรมหลัก : พัฒนากลุ่มอาชีพสร้างมูลค่าเพิ่มในสังกัดสถาบันเกษตรกร</b>					<b>10.0188</b>	<b>9.5238</b>	<b>95.06</b>
<b>1. โครงการพัฒนากลุ่มอาชีพในสถาบันเกษตรกรเพื่อสร้างมูลค่าเพิ่ม</b>							
1.1 จัดเวทีประชุมเพื่อวิเคราะห์สถานการณ์กลุ่มจัดทำแผนพัฒนาธุรกิจเพื่อพัฒนาผลิตภัณฑ์	แห่ง	150	147	98.00			
1.2 กลุ่มอาชีพในสังกัดสถาบันเกษตรกรได้รับการพัฒนาผลิตภัณฑ์ไม่น้อยกว่า	ผลิตภัณฑ์	75	75	100			
<b>กิจกรรมหลัก : ช่วยเหลือด้านหนี้สินสมาชิกสหกรณ์/กลุ่มเกษตรกร</b>					<b>500.7488</b>	<b>154.8725</b>	<b>30.93</b>
<b>1. โครงการช่วยเหลือด้านหนี้สินสมาชิกสหกรณ์/กลุ่มเกษตรกรที่ประสบอุทกภัย</b>							
1.1 ช่วยเหลือเงินอุดหนุนเพื่อชดเชยดอกเบี้ยแก่สมาชิกสหกรณ์ที่ประสบอุทกภัย ปี 59/60	ราย	86,926	12,781	14.70			
	สหกรณ์	592	168	28.38			
	ล้านบาท	15.4230	15.4188	99.97			
<b>2. โครงการพักชำระหนี้เงินต้นและลดดอกเบี้ยให้สมาชิกกลุ่มเกษตรกรที่ปลูกข้าว ปี 2559/60</b>							
2.1 พักชำระหนี้เงินต้นและลดดอกเบี้ยให้สมาชิกกลุ่มเกษตรกรที่ปลูกข้าว ปีการผลิต 2559/60 โดยการเบิกจ่ายชดเชยดอกเบี้ยแทนสมาชิกสหกรณ์/กลุ่มเกษตรกร แบ่งเป็น	ล้านบาท	390	90.919	23.31			
- ช่วงการชดเชยที่ 1 (1 ก.ค. 59 - 30 มิ.ย. 60)	ราย	104,525	28,922	27.67			
	ล้านบาท		63.477				
- ช่วงการชดเชยที่ 2 (1 ก.ค. 60 - 30 มิ.ย. 61)	ราย	10,206	9,222	90.36			
	ล้านบาท		27.442				



แผนงาน/ผลผลิต/โครงการ/ กิจกรรม	หน่วย นับ	ผลการปฏิบัติงาน			ผลเบิกจ่ายงบประมาณ (ล้านบาท)		
		เป้าหมาย	ผลงาน สะสม	ร้อยละ ผลสำเร็จ	งบประมาณ ที่ได้รับ	ผลเบิกจ่าย สะสม	ร้อยละ
<b>แผนงานบูรณาการจัดการปัญหาที่ดินทำกิน</b>					2.0620	1.8850	91.42
<b>1. โครงการส่งเสริมและพัฒนาอาชีพ เพื่อแก้ไขปัญหาที่ดินทำกินตามนโยบายรัฐบาล</b>					2.0620	1.8850	91.42
1.1 อบรมให้ความรู้ด้านการส่งเสริมและพัฒนาอาชีพให้กับเกษตรกรในพื้นที่ที่ได้รับการจัดสรร	ราย	1,710	3,320	194.15			
<b>แผนงานบูรณาการการพัฒนาคุณภาพการผลิตภาคการเกษตร</b>					426.9346	405.0828	94.88
<b>กิจกรรมหลัก : ลดต้นทุนและเพิ่มโอกาสในการแข่งขันสินค้าเกษตร</b>					55.6347	44.9542	80.80
<b>1. โครงการส่งเสริมการผลิตและกระจายเมล็ดพันธุ์ดีแก่เกษตรกรในสถาบันเกษตรกร</b>							
1.1 ร้อยละของผลการรวบรวมเมล็ดพันธุ์ที่มีคุณภาพของสหกรณ์เมื่อเทียบกับแผน	ร้อยละ	80	67				
1.2 จำนวนเมล็ดพันธุ์ที่สหกรณ์รวบรวมจากสมาชิกที่ผลิตได้	ตัน	35,000	23,292	66.55			
<b>กิจกรรมหลัก : ส่งเสริมการใช้เครื่องจักรกลการเกษตร</b>					147.4652	145.8635	98.91
<b>1. โครงการส่งเสริมการใช้เครื่องจักรกลการเกษตร</b>							
2.1 สหกรณ์ได้รับการส่งเสริมการบริหารจัดการด้านเครื่องจักรกลการเกษตรเพื่อบริการสมาชิก	แห่ง	58	53	91.38			
<b>กิจกรรมหลัก : โครงการตลาดเกษตรกร</b>					43.8840	37.1789	84.72
<b>1. โครงการตลาดเกษตรกร</b>							
1.1 สนับสนุนเงินอุดหนุนให้กับสหกรณ์/กลุ่มเกษตรกร พัฒนาศักยภาพการดำเนินธุรกิจด้านการผลิต การรวบรวม การแปรรูป	แห่ง	6	7	116.67			
	รายการ	18	16	88.89			
	ล้านบาท	41.138	34.44	83.72			
1.2 ปริมาณธุรกิจของสหกรณ์/กลุ่มเกษตรกรที่เข้าร่วมโครงการเพิ่มขึ้น	ร้อยละ	3	10				
<b>กิจกรรมหลัก : ระบบส่งเสริมการเกษตรแบบแปลงใหญ่</b>					28.3650	28.3587	99.98
<b>1. โครงการสนับสนุนการดำเนินการบริหารจัดการเกษตรแบบแปลงใหญ่ในรูปแบบสหกรณ์</b>							
1.1 จำนวนแปลงเกษตรแปลงใหญ่มีการบริหารในรูปแบบสหกรณ์	แปลง	2,000	3,220	161.00			
<b>กิจกรรมหลัก : บริหารจัดการเขตเกษตรเศรษฐกิจสำหรับสินค้าเกษตรที่สำคัญ</b>					6.4102	6.3735	99.43
<b>1. โครงการส่งเสริมการปรับเปลี่ยนการเกษตรตามแผนที่ Agi - Map ในนิคมสหกรณ์</b>							
1.1 อบรมชี้แจงให้ความรู้เกี่ยวกับการปรับเปลี่ยนการผลิตให้เหมาะสมกับพื้นที่แก่สมาชิกสหกรณ์ที่เข้าร่วมโครงการ	ราย	2,500	2,495	99.88			





แผนงาน/ผลผลิต/โครงการ/ กิจกรรม	หน่วย นับ	ผลการปฏิบัติงาน			ผลเบิกจ่ายงบประมาณ (ล้านบาท)		
		เป้าหมาย	ผลงาน สะสม	ร้อยละ ผลสำเร็จ	งบประมาณ ที่ได้รับ	ผลเบิกจ่าย สะสม	ร้อยละ
<b>กิจกรรมหลัก : ศูนย์การเรียนรู้การเพิ่มประสิทธิภาพการผลิตสินค้าเกษตร</b>					<b>9.1766</b>	<b>9.0820</b>	<b>98.97</b>
<b>1. โครงการพัฒนาศูนย์การเรียนรู้การเพิ่มประสิทธิภาพการผลิตสินค้าเกษตร</b>							
1.1 ศูนย์เรียนรู้การเพิ่มประสิทธิภาพการผลิต สินค้าเกษตรได้รับการพัฒนาศักยภาพในการ ถ่ายทอดองค์ความรู้ด้านการรวมกลุ่มและการ ดำเนินธุรกิจในรูปแบบสหกรณ์	ศูนย์	882	858	97.28			
<b>กิจกรรมหลัก : พัฒนาเกษตรกรปราดเปรื่อง (Smart Farmer)</b>					<b>3.4283</b>	<b>3.3569</b>	<b>97.92</b>
<b>1. โครงการพัฒนาสมาชิกสหกรณ์ปราดเปรื่อง</b>							
1.1 สมาชิกสหกรณ์ที่เข้าร่วมโครงการมีรายได้ ไม่ต่ำกว่า 180,000 บาท/ครัวเรือน/ปี	ราย	5,320	5,324	100.08			
<b>กิจกรรมหลัก : สหกรณ์สินค้าเกษตร</b>					<b>20.7103</b>	<b>20.4140</b>	<b>98.57</b>
<b>1. โครงการสหกรณ์สินค้าเกษตร</b>							
1.1 สหกรณ์ได้รับการสนับสนุนการดำเนินงาน ในรูปแบบธนาคารสินค้าเกษตร	แห่ง	76	107	141			
<b>กิจกรรมหลัก : พัฒนาความเข้มแข็งสหกรณ์และกลุ่มเกษตรกร</b>					<b>20.7103</b>	<b>20.4140</b>	<b>98.57</b>
<b>1. โครงการพัฒนาความเข้มแข็งและยกระดับชั้นสหกรณ์</b>							
1.1 ผลการประเมินแผนพัฒนาความเข้มแข็ง ของสหกรณ์	เรื่อง	1	1	100			
<b>2. เสริมสร้างความเข้มแข็งภาคการเกษตร 1 อำเภอ 1 สหกรณ์ภาคการเกษตร</b>							
2.1 สหกรณ์การเกษตรที่ได้รับการเสริมสร้าง ความเข้มแข็งในระดับอำเภอ	แห่ง	300	320	106.67			
2.2 โครงการพัฒนาสหกรณ์ภายใต้ความร่วมมือ 1 หอการค้า 1 สหกรณ์							
2.2.1 พัฒนาสหกรณ์ภายใต้ความร่วมมือ 1 หอการค้า 1 สหกรณ์	แห่ง	76	94	123.68			
2.2.2 ผลិតภัณฑ์ของสหกรณ์ที่เข้าร่วม โครงการได้รับการพัฒนา	ผลิตภัณฑ์	94	94	100			
<b>กิจกรรมหลัก : สนับสนุนการพัฒนาระบบเกษตรกรรมยั่งยืนในสหกรณ์และกลุ่มเกษตรกร</b>					<b>23.8390</b>	<b>23.7316</b>	<b>99.55</b>
<b>1. โครงการส่งเสริมเกษตรอินทรีย์ในสหกรณ์ในพื้นที่นิคมสหกรณ์</b>							
1.1 อบรมให้ความรู้ให้กับสมาชิกสหกรณ์ เกี่ยวกับเกษตรอินทรีย์เบื้องต้นและอินทรีย์ เฉพาะชนิด	ราย	1,000	2,000	200			



แผนงาน/ผลผลิต/โครงการ/ กิจกรรม	หน่วย นับ	ผลการปฏิบัติงาน			ผลเบิกจ่ายงบประมาณ (ล้านบาท)		
		เป้าหมาย	ผลงาน สะสม	ร้อยละ ผลสำเร็จ	งบประมาณ ที่ได้รับ	ผลเบิกจ่าย สะสม	ร้อยละ
<b>2. โครงการส่งเสริมเกษตรกรผสมผสานในสหกรณ์และกลุ่มเกษตรกร</b>							
2.1 อบรมให้ความรู้เกี่ยวกับหลักปรัชญาของเศรษฐกิจพอเพียง ศึกษาดูงานแปลงต้นแบบการทำเกษตรแบบผสมผสานให้กับสมาชิกสหกรณ์/กลุ่มเกษตรกร	ราย	1,500	1,499	99.93			
	ไร่	7,500	27,486	366.48			
<b>3. โครงการส่งเสริมการเกษตรตามแนวทางกฤษฎีใหม่ในสหกรณ์และกลุ่มเกษตรกร</b>							
3.1 ร้อยละของเกษตรกรที่เข้าร่วมโครงการการเกษตรทฤษฎีใหม่ขั้นที่ 2 สมัครงเป็นสมาชิกสหกรณ์/กลุ่มเกษตรกร	ร้อยละ	50	58.97	117.94			
<b>กิจกรรมหลัก : พัฒนาศักยภาพการดำเนินธุรกิจสินค้าเกษตรในสหกรณ์และกลุ่มเกษตรกร</b>					<b>85.2036</b>	<b>82.9542</b>	<b>97.36</b>
<b>1. โครงการพัฒนาศักยภาพการดำเนินธุรกิจสินค้าเกษตรในสหกรณ์และกลุ่มเกษตรกร</b>							
1.1 สหกรณ์และกลุ่มเกษตรกรได้รับการพัฒนาศักยภาพดำเนินธุรกิจสินค้าเกษตร	แห่ง	47	52	110.64			
<b>แผนงานบูรณาการการส่งเสริมวิสาหกิจขนาดกลางและขนาดย่อม</b>					<b>4.4000</b>	<b>2.3752</b>	<b>53.98</b>
<b>กิจกรรมหลัก : ส่งเสริมการรวมผู้ผลิตสินค้าเกษตรในสถาบันเกษตรกร</b>					<b>4.0000</b>	<b>2.3752</b>	<b>59.38</b>
<b>1. โครงการสนับสนุนการรวมกลุ่มผู้ผลิตสินค้าเกษตรในสถาบันเกษตรกร</b>							
1.1 จำนวนสถาบันเกษตรกรได้รับการส่งเสริมให้เกิดการรวมกลุ่มเป็นเครือข่าย	แห่ง	125	119	95.20			
1.2 สหกรณ์ได้รับการส่งเสริมให้เกิดการรวมกลุ่มเป็นเครือข่ายรวมสินค้า 7 ชนิด ได้แก่ โค กุ้ง ปลา สุนัข ข้าว ข้าวโพดเลี้ยงสัตว์ มันสำปะหลัง	แห่ง (นับซ้ำ แห่ง)	125	119	95.20			
1.3 สหกรณ์ได้รับการสนับสนุนในการเข้าถึงแหล่งเงินทุน	แห่ง	125	119	95.20			



แผนงาน/ผลผลิต/โครงการ/ กิจกรรม	หน่วย นับ	ผลการปฏิบัติงาน			ผลเบิกจ่ายงบประมาณ (ล้านบาท)		
		เป้าหมาย	ผลงาน สะสม	ร้อยละ ผลสำเร็จ	งบประมาณ ที่ได้รับ	ผลเบิกจ่าย สะสม	ร้อยละ
<b>กองทุนพัฒนาสหกรณ์</b>							
<b>แผนงานบูรณาการพัฒนาเศรษฐกิจฐานรากและชุมชนเข้มแข็ง</b>							
<b>กิจกรรมหลัก : กองทุนพัฒนาสหกรณ์</b>							
1.1 จำนวนสหกรณ์ที่สามารถเข้าถึงแหล่งทุนดอกเบี้ยต่ำ	แห่ง	183	110	60.11			
1.2 สหกรณ์ที่กู้เงินกองทุนพัฒนาสหกรณ์ใช้เงินตามวัตถุประสงค์	ร้อยละ	90	100				
<b>งบประมาณเพิ่มเติมปีงบประมาณ พ.ศ. 2561</b>							
<b>แผนงานยุทธศาสตร์ปฏิรูปโครงสร้างการผลิตภาคเกษตร</b>					<b>1,791.5341</b>	<b>1,634.7078</b>	<b>91.25</b>
<b>1. โครงการส่งเสริมและพัฒนาอาชีพเพื่อแก้ไขปัญหาที่ดินทำกินของเกษตรกร</b>					<b>16.8269</b>	<b>15.9710</b>	<b>94.91</b>
1.1 สหกรณ์มีอาคารอเนกประสงค์ โกดัง โรงเรือนในการจัดเก็บ และแปรรูปผลผลิตทางการเกษตรเพื่อให้บริการสมาชิก	แห่ง	10	8	80			
1.2 สมาชิกสหกรณ์/กลุ่มเกษตรกรมีทักษะในการประกอบอาชีพ	ร้อยละ	80	83.48				
<b>2. โครงการพัฒนาโครงสร้างพื้นฐานแก่สถาบันเกษตรกรจัดเก็บพืชผลการเกษตร (แก้มลิง)</b>					<b>1074.9805</b>	<b>962.2565</b>	<b>89.51</b>
2.1 สหกรณ์/กลุ่มเกษตรกรมีปริมาณธุรกิจรวบรวมผลผลิตและจัดเก็บผลผลิต	ตัน	700,000					
2.2 สมาชิกสหกรณ์/กลุ่มเกษตรกรมีรายได้เฉลี่ยเพิ่มขึ้นร้อยละ 5	ร้อยละ	30					
2.3 ปริมาณธุรกิจของสหกรณ์/เกษตรกรที่เข้าร่วมโครงการเพิ่มขึ้น	ร้อยละ	3					
<b>3. โครงการสนับสนุนอุปกรณ์แปรรูปผลผลิตทางการเกษตร</b>					<b>283.9979</b>	<b>270.0866</b>	<b>95.10</b>
3.1 สหกรณ์/กลุ่มเกษตรกรได้รับการพัฒนาศักยภาพทางด้านแปรรูปสินค้าเกษตร	แห่ง	99	101	102.02			
3.2 สหกรณ์/กลุ่มเกษตรกรที่เข้าร่วมโครงการมีมูลค่าการแปรรูปสินค้าเกษตรเพิ่มขึ้น	ร้อยละ	5					
<b>4. โครงการเพิ่มศักยภาพการรวบรวมและการแปรรูปยางพาราในสถาบันเกษตรกร</b>					<b>415.7286</b>	<b>386.3935</b>	<b>92.94</b>
4.1 สหกรณ์/กลุ่มเกษตรกรมีปริมาณการรวบรวมยางพาราเพิ่มขึ้น	ตัน	150,000					
4.2 สหกรณ์/กลุ่มเกษตรกรมีมูลค่าการแปรรูปยางพาราเพิ่มขึ้น	ร้อยละ	10					

# ແຜນງານ ພື້ນຖານ

2.1



กรมส่งเสริมสหกรณ์ มีภารกิจหลักในการส่งเสริม แนะนำสหกรณ์และกลุ่มเกษตรกรให้ดำเนินงาน เพื่อตอบสนองความต้องการของสมาชิกทางด้านเศรษฐกิจและสังคม ณ วันที่ 1 มกราคม 2561 มีสหกรณ์ จำนวน 8,194 แห่ง สมาชิก 11,574,271 คน ปริมาณธุรกิจมีมูลค่ารวม 2,567,547.97 ล้านบาท เพิ่มขึ้นจาก ปี 2560 จำนวน 194,471.97 ล้านบาท (ร้อยละ 8.19) และกลุ่มเกษตรกร จำนวน 4,765 แห่ง สมาชิก 506,966 คน ปริมาณธุรกิจ 6,090.19 ล้านบาท ลดลงจากปี 2560 จำนวน 40.43 ล้านบาท (ร้อยละ 0.66)

ในปีงบประมาณ 2561 กรมส่งเสริมสหกรณ์ได้กำหนดนโยบายการพัฒนาาระบบสหกรณ์ใน 4 ด้าน ได้แก่ 1) สร้างความเข้มแข็งของสหกรณ์และกลุ่มเกษตรกร 2) ส่งเสริมสหกรณ์และกลุ่มเกษตรกรให้มีบทบาท ขับเคลื่อนนโยบายรัฐ 3) สนับสนุนให้สหกรณ์ที่มีศักยภาพทำหน้าที่ในการยกระดับคุณภาพและมาตรฐาน สินค้า/สร้างมูลค่าเพิ่มสินค้าเกษตร และเพิ่มช่องทางการจำหน่ายผลผลิต และ 4) พัฒนาบุคลากร และระบบ การทำงานของกรมให้รองรับการยกระดับงานด้านสหกรณ์ โดยกรมได้รับจัดสรรงบประมาณรวมทั้งสิ้น 5,509.5051 ล้านบาท แบ่งเป็น งบประมาณรายจ่ายประจำปีงบประมาณ พ.ศ. 2561 จำนวน 3,717.971 ล้านบาท และงบประมาณเพิ่มเติมประจำปีงบประมาณ พ.ศ. 2561 จำนวน 1,791.5341 ล้านบาท ดำเนินงาน ภายใต้อำนาจ 10 แผนงาน 37 กิจกรรม/โครงการ ซึ่งมีผลการดำเนินงาน ณ วันที่ 30 กันยายน 2561 ดังนี้

## แผนงานพื้นฐาน

### แผนงานพื้นฐานด้านการแก้ไขปัญหาความยากจน ลดความเหลื่อมล้ำและ สร้างการเติบโตจากภายใน

กิจกรรมหลัก : ส่งเสริมและพัฒนาสหกรณ์และกลุ่มเกษตรกร

#### 1. งานส่งเสริมสหกรณ์และกลุ่มเกษตรกรตามระบบ CPS

งานส่งเสริม สนับสนุนระบบสหกรณ์ให้มีความเข้มแข็ง ประกอบด้วย งาน/โครงการสำคัญ ซึ่งเป็น ภารกิจพื้นฐานที่กรมส่งเสริมสหกรณ์ได้ดำเนินการเพื่อพัฒนาความสามารถการบริหารจัดการ การดำเนิน ธุรกิจของสหกรณ์และกลุ่มเกษตรกรให้มีประสิทธิภาพ ส่งผลถึงสมาชิกสหกรณ์และกลุ่มเกษตรกรให้มีคุณภาพ ชีวิตที่ดีขึ้นทั้งทางด้านเศรษฐกิจและสังคม

ในปี 2561 ได้ดำเนินการแนะนำ ส่งเสริม และสนับสนุนการดำเนินงานของสหกรณ์/กลุ่มเกษตรกร แล้วรวมทั้งสิ้น 13,193 แห่ง แบ่งเป็น สหกรณ์ 8,359 แห่ง (สหกรณ์ภาคการเกษตร 4,750 แห่ง และสหกรณ์ นอกภาคการเกษตร 3,609 แห่ง) และกลุ่มเกษตรกร 4,834 แห่ง ในระหว่างปีมีสหกรณ์/กลุ่มเกษตรกรจัดตั้งใหม่ 146 แห่ง (สหกรณ์ 90 แห่ง และกลุ่มเกษตรกร 56 แห่ง) และสหกรณ์/กลุ่มเกษตรกรเลิก/ถอนชื่อ 237 แห่ง (สหกรณ์ 131 แห่ง และกลุ่มเกษตรกร 106 แห่ง) ทั้งนี้ ณ วันที่ 30 กันยายน 2561 มีสหกรณ์ผ่านเกณฑ์ มาตรฐานแล้ว จำนวน 4,750 แห่ง (คิดเป็น ร้อยละ 77 ของสหกรณ์ที่นำมาจัดมาตรฐาน 6,174 แห่ง) และกลุ่มเกษตรกรผ่านเกณฑ์มาตรฐานแล้ว จำนวน 2,923 แห่ง (คิดเป็นร้อยละ 80.57 ของกลุ่มเกษตรกรที่นำมาจัด มาตรฐาน 3,628 แห่ง)





## 2. โครงการออกหนังสือรับรองการทำประโยชน์ในที่ดินนิคมสหกรณ์

ความสอดคล้องกับกลยุทธ์กรมส่งเสริมสหกรณ์ พ.ศ. 2560 – 2564

ยุทธศาสตร์ที่ 1 การพัฒนาความเข้มแข็งของสหกรณ์และกลุ่มเกษตรกร

กลยุทธ์ที่ 1.1 พัฒนาสหกรณ์และกลุ่มเกษตรกรให้เป็นศูนย์กลางในการพัฒนาเศรษฐกิจและสังคมระดับฐานรากของประเทศ

1. วัตถุประสงค์/เป้าหมายของการดำเนินงานโครงการ :

- 1) เพื่อออกหนังสืออนุญาตให้เข้าทำประโยชน์ในที่ดิน (กสน.3) ให้กับสมาชิกที่แสดงความประสงค์
- 2) เพื่อออกหนังสือแสดงการทำประโยชน์ (กสน.5) ให้กับสมาชิกนิคมสหกรณ์ที่ปฏิบัติตามเงื่อนไขที่กำหนด
- 3) จัดกิจกรรมมอบเอกสารสิทธิ์ กสน.5 โดยเชิญสมาชิกมามีส่วนร่วม
- 4) จัดให้สมาชิกรับเอกสารสิทธิ์ไปออกโฉนดโดยตัวสมาชิกต้องร่วมชี้แนวเขต
- 5) จัดทำระบบฐานข้อมูลการออกเอกสารสิทธิ์เพื่อให้บรรลุวัตถุประสงค์การจัดที่ดิน

2. กลุ่มเป้าหมาย/พื้นที่เป้าหมายดำเนินการ : ในพื้นที่ 35 นิคมสหกรณ์ 21 จังหวัด

3. งบประมาณที่ได้รับจัดสรรประจำปี 2561 :

งบประมาณ	งบประมาณที่ได้รับ	ผลเบิกจ่าย	หน่วย : บาท ร้อยละ
1. งบดำเนินงาน	1,021,000	1,021,000	100
1.1 ส่วนกลาง	-	-	
1.2 ส่วนภูมิภาค	1,021,000	1,021,000	100
2. งบรายจ่ายอื่น	1,079,999.95	1,021,496.45	94.58
รวมทั้งสิ้น	2,100,999.95	2,042,496.45	97.21



กิจกรรมมอบเอกสารสิทธิ์ (กสน.5) ที่นิคมสหกรณ์ดอนตาล ปี 2561



## 4. สรุปผลการดำเนินงานของงาน/โครงการ

## 4.1 ผลสำเร็จตามตัวชี้วัด/กิจกรรม

ตัวชี้วัด/กิจกรรมที่ดำเนินการ	หน่วยนับ	แผน	ผล	ร้อยละ
<b>ตัวชี้วัด</b>				
1. ออกหนังสืออนุญาตให้เข้าทำประโยชน์ในที่ดินทำกิน (กสน.3) ให้กับสมาชิกนิคมสหกรณ์ที่แสดงความประสงค์	ไร่	10,053 ไร่	10,096 ไร่	100.43
2. ออกหนังสือแสดงการทำประโยชน์ (กสน.5) ให้กับสมาชิกนิคมสหกรณ์ ที่ปฏิบัติครบถ้วนตามเงื่อนไขที่กำหนด พื้นที่	ไร่	18,311 ไร่	14,886 ไร่	81.30
3. สำรวจจรอบรายแปลงพื้นที่จัดรูปที่ดินที่ยังไม่ได้ขึ้นรูปแผนที่	ไร่	8,091 ไร่	9,260 ไร่	114.45
<b>กิจกรรม/งาน/กระบวนการหลักที่ดำเนินการ</b>				
<b>ส่วนกลาง</b>				
1. ตรวจสอบความถูกต้อง ประมวล นำเสนอลงนาม	ราย	-	3,000	-
2. อำนวยความสะดวกแก้ไขปัญหาอุปสรรค	ครั้ง	12	12	100
3. ดำเนินการสัมมนา/อบรมเจ้าหน้าที่ปฏิบัติงานการออกหนังสือรับรองการทำประโยชน์ในที่ดินของนิคมสหกรณ์ เพื่อชี้แจงแผนปฏิบัติงานประจำปี	ครั้ง	1	1	100
4. จัดทำสรุปผลการออกเอกสาร กสน.3 กสน.5 วงรอบ-ราย แปลงภาพรวม เสนอผู้บริหารและกองแผนงาน	ครั้ง	12	12	100
<b>ส่วนภูมิภาค</b>				
1. รับคำขอเอกสารสิทธิ์	ราย	-	3,000	-
2. ตรวจสอบข้อมูลความถูกต้องของเอกสารประกอบ	ราย	-	3,000	-
3. ประมวลข้อมูล จัดทำการขึ้นรูปแผนที่ดิน	ราย	-	3,000	-
4. เสนอความเห็นประกอบและนำส่งกรมฯเพื่อลงนาม	ราย	-	3,000	-
5. จัดทำสรุปผลการออก กสน.3 และ กสน.5 ของนิคมสหกรณ์ ตั้งแต่เริ่มโครงการจนถึงปัจจุบัน	ครั้ง	12	12	100
6. อำนวยความสะดวกแก้ไขปัญหาอุปสรรคในระดับพื้นที่	ครั้ง	12	12	100

## 4.2 ผลลัพธ์

ผลลัพธ์เชิงปริมาณ

- 1) เกษตรกรสมาชิกได้รับ กสน.3 ตามเป้าหมาย จำนวน 1,300 ราย 10,096 ไร่
- 2) เกษตรกรสมาชิกได้รับ กสน.5 ตามเป้าหมาย จำนวน 1,700 ราย 14,886 ไร่

ผลลัพธ์เชิงคุณภาพ

ผลประโยชน์ต่อระบบเศรษฐกิจ เมื่อสมาชิกสามารถลดต้นทุนในการผลิตได้ส่งผลให้ได้รับผลตอบแทนที่สูงขึ้นสมาชิกมีคุณภาพชีวิตที่ดี จะมีการนำเงินออกมาใช้จ่ายในระบบเศรษฐกิจมากขึ้น



กิจกรรมมอบเอกสารสิทธิ (กสน.5) ที่นิคมสหกรณ์ดอนตาล ปี 2561

### 3. โครงการพัฒนาธุรกิจโคนมเพื่อเพิ่มศักยภาพการแข่งขันให้กับสหกรณ์ผู้เลี้ยง โคนมภายในห่วงโซ่การผลิตนมทั้งระบบ

ความสอดคล้องกับกลยุทธ์กรมส่งเสริมสหกรณ์ พ.ศ. 2560 – 2564

ยุทธศาสตร์ที่ 1 การพัฒนาความเข้มแข็งของสหกรณ์และกลุ่มเกษตรกร

กลยุทธ์ 1.2 สร้างความร่วมมือและเชื่อมโยงเครือข่ายสหกรณ์ทั้งภายในประเทศและต่างประเทศ

#### 1. วัตถุประสงค์/เป้าหมายของการดำเนินงานโครงการ :

- 1) เพื่อเพิ่มประสิทธิภาพการผลิตน้ำนมโคให้มีคุณภาพตั้งแต่ฟาร์มเกษตรกรสมาชิก
- 2) เพื่อพัฒนาการดำเนินธุรกิจและสินค้าของสหกรณ์ผู้เลี้ยงโคนมในเชิงพาณิชย์ให้สอดคล้องกับสถานการณ์และสามารถแข่งขันได้
- 3) เพื่อสนับสนุนการบริหารจัดการนมทั้งระบบตามแนวทางที่คณะกรรมการโคนมและผลิตภัณฑ์นม

#### 2. กลุ่มเป้าหมาย/พื้นที่เป้าหมายดำเนินการ

- สหกรณ์โคนม 116 แห่ง
- ชุมชนสหกรณ์โคนมระดับภาค 5 ภาค และชุมชนสหกรณ์โคนมแห่งประเทศไทย จำกัด



## 3. งบประมาณที่ได้รับจัดสรรประจำปี 2561 :

หน่วย : บาท

งบประมาณ	งบประมาณที่ได้รับ	ผลเบิกจ่าย	ร้อยละ
1. งบดำเนินงาน	904,300.-	702,698.30	77.71
1.1 ส่วนกลาง	904,300.-	702,698.30	77.71
1.2 ส่วนภูมิภาค			
2. เงินอุดหนุน	675,000.-	675,000.-	100
รวมทั้งสิ้น			

## 4. สรุปผลการดำเนินงานของงาน/โครงการ

## 4.1 ผลสำเร็จตามตัวชี้วัด/กิจกรรม

ตัวชี้วัด/กิจกรรมที่ดำเนินการ	หน่วยนับ	แผน	ผล	ร้อยละ
<b>ตัวชี้วัด</b>				
1. กิจกรรม เงินอุดหนุนเพื่อสนับสนุนการดำเนินงานของชุมนุมสหกรณ์โคนมระดับภาค ภายใต้โครงการพัฒนาการดำเนินธุรกิจและสินค้าของสหกรณ์ผู้เลี้ยงโคนม ภายใต้การเชื่อมโยงเครือข่ายธุรกิจและการตลาดภายในห่วงโซ่การผลิตนมทั้งระบบ	แห่ง	5	5	100
2. กิจกรรม พัฒนาธุรกิจโคนมเพื่อเพิ่มศักยภาพการแข่งขันให้กับสหกรณ์ผู้เลี้ยงโคนมภายในห่วงโซ่การผลิตนมทั้งระบบ	ราย	930	754	81.08
<b>กิจกรรม/งาน/กระบวนการหลักที่ดำเนินการ</b>				
<b>ส่วนกลาง</b>				
1. กิจกรรม พัฒนาธุรกิจโคนมเพื่อเพิ่มศักยภาพการแข่งขันให้กับสหกรณ์ผู้เลี้ยงโคนมภายในห่วงโซ่การผลิตนมทั้งระบบ	ราย	930	754	81.08
1.1 ประชุมเชิงปฏิบัติการเพื่อเพิ่มขีดความสามารถทายาทและยุวเกษตรกรโคนมฯ	ราย	100	85	85
1.2 อบรมการแปรรูปนํ้านมและผลิตภัณฑ์นม - โครงการอบรมพัฒนาผลิตภัณฑ์เพื่อสร้างและยกระดับผลิตภัณฑ์นมของสหกรณ์เพื่อการแข่งขันเชิงพาณิชย์ - โครงการอบรมการแปรรูปนํ้านมและผลิตภัณฑ์นมระดับฟาร์มบ้าน	ราย	40	40	100
	ราย	30	29	96.67
1.3 ประชุมคณะทำงานวิเคราะห์ ตรวจสอบ และติดตามภายใต้คณะกรรมการบริหารนมทั้งระบบ	ราย	180	168	93.33
1.4 ประชุมคณะอนุกรรมการบริหารนมทั้งระบบ	ราย	180	137	76.11



ตัวชี้วัด/กิจกรรมที่ดำเนินการ	หน่วยนับ	แผน	ผล	ร้อยละ
1.5 ประชุม MOU การบริหารจัดการนมทั้งระบบ	ราย	400	295	73.75
<b>ส่วนภูมิภาค</b>				
1. กิจกรรม เงินอุดหนุนเพื่อสนับสนุนการดำเนินงานของชุมนุมสหกรณ์โคนมระดับภาค ภายใต้โครงการพัฒนาการดำเนินธุรกิจและสินค้าของสหกรณ์ผู้เลี้ยงโคนม ภายใต้การเชื่อมโยงเครือข่ายธุรกิจและการตลาดภายในห่วงโซ่การผลิตนมทั้งระบบ	แห่ง	5	5	100.00

#### 4.2 ผลลัพธ์

##### ผลลัพธ์เชิงปริมาณ

- 1) สหกรณ์และกลุ่มเกษตรกร ได้รับการส่งเสริมและพัฒนาธุรกิจโคนมเพื่อเพิ่มศักยภาพการผลิต/การตลาด จำนวน 116 แห่ง คิดเป็นร้อยละ 100
- 2) ชุมชนสหกรณ์โคนมระดับภาค สามารถขับเคลื่อนแผนยุทธศาสตร์ 5 ภาค ตามเป้าหมาย
- 3) สหกรณ์/กลุ่มเกษตรกร และผู้ประกอบการจัดทำบันทึกข้อตกลง (MOU) 159 ศูนย์ ปริมาณนม 3,413.142 ตัน/วัน

##### ผลลัพธ์เชิงคุณภาพ

- 1) สหกรณ์มีทายาทและยุวเกษตรกรโคนมที่มีความรู้ความสามารถในการเลี้ยงโคนมอย่างถูกหลักวิชา ที่จะสืบสานอาชีพการเลี้ยงโคนมให้คงอยู่ในแต่ละสหกรณ์ที่เข้าร่วมโครงการ
- 2) ทายาทและยุวเกษตรกรโคนมมีความรู้ และทักษะจากการฝึกปฏิบัติในการดูแลฟาร์มของตนเอง
- 3) สมาชิกสหกรณ์โคนมมีความรู้ในการแปรรูปผลิตภัณฑ์นม
- 4) สหกรณ์มีแผนงานในการแปรรูปผลิตภัณฑ์นม

#### 5. ปัญหา อุปสรรคของการดำเนินงานของงาน/โครงการ

ในการจัดประชุมเชิงปฏิบัติการเพื่อให้ความรู้ และการประชุมคณะทำงานต่าง ๆ ในแต่ละครั้ง มักจะมีจำนวนผู้เข้าร่วมการประชุมไม่ครบตามกลุ่มเป้าหมายที่กำหนด

#### 6. แนวทางแก้ไข หรือข้อเสนอแนะ

ขอความร่วมมือจากสำนักงานสหกรณ์จังหวัดให้กำชับสหกรณ์และเกษตรกรสมาชิกที่เป็นกลุ่มเป้าหมายให้เข้าร่วมการประชุม เนื่องจากการประชุมแต่ละครั้ง เป็นการเพิ่มเติมความองค์ความรู้ แลกเปลี่ยนประสบการณ์ และร่วมกันหาหรือแนวทางในการแก้ปัญหาาร่วมกัน ซึ่งเป็นประโยชน์ต่อการบริหารจัดการฟาร์มของเกษตรกรและสหกรณ์



การประชุมเชิงปฏิบัติการเพื่อเพิ่มขีดความสามารถทายาทและยุวเกษตรกรโคนม



การอบรมพัฒนาผลิตภัณฑ์เพื่อสร้างและยกระดับผลิตภัณฑ์นมของสหกรณ์เพื่อการแข่งขันเชิงพาณิชย์



การอบรมการแปรรูปน้ำนมและผลิตภัณฑ์นมระดับพื้นบ้าน



ประชุม MOU การบริหารจัดการนมทั้งระบบ





## 4. โครงการประชุมเชิงปฏิบัติการเพิ่มขีดความสามารถทายาทและยุวเกษตรกรโคนม ในการเลี้ยงโคนมเพื่อเพิ่มผลผลิตฟาร์มโคนมที่ปฏิบัติได้และเห็นผลจริง

ความสอดคล้องกับกลยุทธ์กรมส่งเสริมสหกรณ์ พ.ศ. 2560 – 2564

ยุทธศาสตร์ที่ 2 การพัฒนาขีดความสามารถบุคลากรให้มีความเป็นมืออาชีพด้านการสหกรณ์

กลยุทธ์ 2.2 พัฒนาระบบการจัดการความรู้ โดยการถ่ายโอนองค์ความรู้ ของผู้มีประสบการณ์และภูมิปัญญา  
สูงสู่บุคลากรรุ่นใหม่

### 1. วัตถุประสงค์/เป้าหมายของการดำเนินงานโครงการ :

เพื่อสร้างทายาทและยุวเกษตรกรโคนมในสหกรณ์โคนมให้มีความรู้และความเข้าใจในการเลี้ยงโคนม  
อย่างถูกหลักวิชาการ เพื่อให้ทายาทเกษตรกรโคนมเหล่านี้สามารถแก้ปัญหาในระดับรายฟาร์มของตนเอง  
อันจะเป็นการแก้ปัญหาอย่างยั่งยืนและเป็นการเพิ่มผลผลิตในฟาร์มจากการเลี้ยงที่ถูกต้องตามหลักวิชาการ

### 2. กลุ่มเป้าหมาย/พื้นที่เป้าหมายดำเนินการ :

ทายาทและยุวเกษตรกรโคนมในสหกรณ์โคนม จำนวน 100 ราย จากสหกรณ์โคนม 17 สหกรณ์  
ในพื้นที่ 10 จังหวัด

### 3. งบประมาณที่ได้รับจัดสรรประจำปี 2561 :

งบประมาณ	งบประมาณที่ได้รับ	ผลเบิกจ่าย	ร้อยละ
1. งบดำเนินงาน	327,100	270,040	82.56
1.1 ส่วนกลาง	327,100	270,040	82.56
1.2 ส่วนภูมิภาค	-	-	-
2. เงินอุดหนุน	-	-	-
รวมทั้งสิ้น	327,100	270,040	82.56

หน่วย : บาท

### 4. สรุปผลการดำเนินงานของงาน/โครงการ

#### 4.1 ผลสำเร็จตามตัวชี้วัด/กิจกรรม

ตัวชี้วัด/กิจกรรมที่ดำเนินการ	หน่วยนับ	แผน	ผล	ร้อยละ
<b>ตัวชี้วัด</b>				
1. การประชุมเชิงปฏิบัติการเพิ่มขีดความสามารถทายาทและยุวเกษตรกรโคนมในการเลี้ยงโคนมเพื่อเพิ่มผลผลิตฟาร์มโคนมที่ปฏิบัติได้และเห็นผลจริง	คน	100	94	94.00
<b>กิจกรรม/งาน/กระบวนการหลักที่ดำเนินการ</b>				
<b>ส่วนกลาง</b>				
1. การประชุมเชิงปฏิบัติการเพิ่มขีดความสามารถทายาทและยุวเกษตรกรโคนมในการเลี้ยงโคนมเพื่อเพิ่มผลผลิตฟาร์มโคนมที่ปฏิบัติได้และเห็นผลจริง	คน	100	94	94.00



**ผลลัพธ์เชิงปริมาณ** ทายาทและยุวเกษตรกรโคนมในสหกรณ์โคนมเข้าร่วมโครงการ จำนวน 94 คน

**ผลลัพธ์เชิงคุณภาพ**

1) สหกรณ์โคนมที่เข้าร่วมโครงการมีทายาทและยุวเกษตรกรโคนมที่มีความรู้ความสามารถในการเลี้ยงโคนมอย่างถูกหลักวิชาที่จะสืบสานอาชีพการเลี้ยงโคนมให้คงอยู่ในแต่ละสหกรณ์ที่เข้าร่วมโครงการ โดยมีความรู้ความเข้าใจมากที่สุด ในหัวข้อ การดูแลสุขภาพโคนมเบื้องต้น คิดเป็นร้อยละ 44

2) ทายาทและยุวเกษตรกรโคนมที่เข้าร่วมโครงการสามารถที่จะนำความรู้ และทักษะจากการฝึกปฏิบัติไปใช้ในการดูแลฟาร์มของตนเอง

**5. ปัญหา อุปสรรคของการดำเนินงานของงาน/โครงการ**

จำนวนผู้เข้าร่วมการประชุมไม่ครบตามเป้าหมายที่กำหนด เนื่องจากมีข้อจำกัดเรื่องของช่วงเวลาในการจัดอบรม

**6. แนวทางแก้ไข หรือข้อเสนอแนะ**

กำหนดช่วงเวลาการจัดอบรมให้ตรงกับช่วงปิดเทอม เพราะกลุ่มเป้าหมายส่วนใหญ่เป็นเด็กในวัยเรียน



ฝึกการตรวจประเมิน  
สุขภาพของโค



ภาคทฤษฎี สร้างความรู้ความเข้าใจ พื้นฐานการ  
เลี้ยงโคนมอย่างถูกต้อง



เรียนรู้ระบบของเครื่องรีดนม เพื่อไม่ให้ส่งผล  
คุณภาพของน้ำนมโค



ตรวจสอบคุณภาพน้ำนมดิบด้วยน้ำยา CMT



## 5. โครงการประชุมคณะกรรมการกลางกลุ่มเกษตรกร

ความสอดคล้องกับกลยุทธ์กรมส่งเสริมสหกรณ์ พ.ศ. 2560 – 2564 :

ยุทธศาสตร์ที่ 1 พัฒนาการความเข้มแข็งของสหกรณ์และกลุ่มเกษตรกร

กลยุทธ์ 1.1 พัฒนาสหกรณ์และกลุ่มเกษตรกรให้เป็นศูนย์กลางในการพัฒนา เศรษฐกิจและสังคมระดับฐานรากของประเทศ ด้วยการเร่งพัฒนา บุคลากรของสหกรณ์และกลุ่มเกษตรกรสู่มาตรฐานและจัดอันดับความเชื่อถือของสหกรณ์และกลุ่มเกษตรกร

1. วัตถุประสงค์/เป้าหมายของการดำเนินงานโครงการ :

1) เพื่อให้คณะกรรมการดำเนินการและสมาชิกกลุ่มเกษตรกรได้นำเสนอความต้องการของกลุ่มเกษตรกรและระดมสมองในการแก้ไขปัญหา รวมทั้งได้เรียนรู้แนวทางการพัฒนากลุ่มเกษตรกรจากผู้นำกลุ่มเกษตรกรที่ประสบความสำเร็จ

2) เพื่อให้กลุ่มเกษตรกรมีแผนพัฒนากลุ่มเกษตรกรและ/หรือแผนธุรกิจกลุ่มเกษตรกร และนำไปสู่แผนยุทธศาสตร์การพัฒนากลุ่มเกษตรกร

2. กลุ่มเป้าหมาย/พื้นที่เป้าหมายดำเนินการ :

ส่วนกลาง

1. โครงการประชุมเชิงปฏิบัติการเพื่อพัฒนากลุ่มเกษตรกรสู่ความเข้มแข็ง รุ่นที่ 1 (ภาคเหนือ)

(1) คณะกรรมการกลางกลุ่มเกษตรกรระดับจังหวัด 17 จังหวัดภาคเหนือ (จังหวัดกำแพงเพชร เชียงราย เชียงใหม่ ตาก นครสวรรค์ น่าน พะเยา พิษณุโลก เพชรบูรณ์ พิจิตร แพร่ แม่ฮ่องสอน ลำปาง ลำพูน สุโขทัย อุตรดิตถ์ และอุทัยธานี)

(2) คณะกรรมการดำเนินการกลุ่มเกษตรกร

(3) สมาชิกกลุ่มเกษตรกร

(4) ข้าราชการส่วนภูมิภาคที่ทำหน้าที่ส่งเสริมกลุ่มเกษตรกร 17 จังหวัดภาคเหนือ

(5) ผู้สังเกตการณ์ วิทยากร และเจ้าหน้าที่โครงการ

2. โครงการประชุมเชิงปฏิบัติการเพื่อพัฒนากลุ่มเกษตรกรสู่ความเข้มแข็ง รุ่นที่ 2 (ภาคใต้)

(1) คณะกรรมการกลางกลุ่มเกษตรกรระดับจังหวัด 14 จังหวัดภาคใต้ (จังหวัดนครศรีธรรมราช ตรัง พังงา พัทลุง สตูล สุราษฎร์ธานี ยะลา ชุมพร กระบี่ ภูเก็ต ระนอง นราธิวาส ปัตตานี และสงขลา)

(2) คณะกรรมการดำเนินการกลุ่มเกษตรกร

(3) สมาชิกกลุ่มเกษตรกร

(4) ข้าราชการส่วนภูมิภาคที่ทำหน้าที่ส่งเสริมกลุ่มเกษตรกร

(5) ผู้สังเกตการณ์ วิทยากร และเจ้าหน้าที่โครงการ

3. โครงการจัดงาน “เนื่องในโอกาสครบรอบ 46 ปี คล้ายวันก่อตั้งกลุ่มเกษตรกร”

(1) ประธานคณะกรรมการกลางกลุ่มเกษตรกรระดับจังหวัดทุกจังหวัด

(2) คณะกรรมการกลางกลุ่มเกษตรกรระดับจังหวัด

(3) คณะกรรมการกลางกลุ่มเกษตรกรระดับอำเภอ

(4) สมาชิกกลุ่มเกษตรกร และเกษตรกร

(5) วิทยากร ผู้สังเกตการณ์ และเจ้าหน้าที่โครงการ



### ส่วนภูมิภาค

โครงการประชุมเชิงปฏิบัติการเพื่อรับทราบปัญหาและแนวทางการพัฒนากลุ่มเกษตรกร

1. คณะกรรมการกลางกลุ่มเกษตรกรระดับจังหวัดทุกจังหวัด สำนักงานส่งเสริมสหกรณ์ กรุงเทพมหานครพื้นที่ 1

2. คณะกรรมการดำเนินการกลุ่มเกษตรกร

3. สมาชิกกลุ่มเกษตรกร

4. ผู้สังเกตการณ์ วิทยากร และเจ้าหน้าที่โครงการ

3. งบประมาณที่ได้รับจัดสรรประจำปี 2561 :

งบประมาณ	งบประมาณที่ได้รับ	ผลเบิกจ่าย	ร้อยละ
1. งบดำเนินงาน	10,574,400	5,407,391	71.14
1.1 ส่วนกลาง	8,400,720	3,233,711	38.49
1.2 ส่วนภูมิภาค	2,173,680	2,173,680	100
2. เงินอุดหนุน	-	-	-
รวมทั้งสิ้น	10,574,400	5,407,391	71.14

หน่วย : บาท

หมายเหตุ ส่งคืนระหว่างปี 5,137,330 บาท

4. สรุปผลการดำเนินงานของงาน/โครงการ

4.1 ผลสำเร็จตามตัวชี้วัด/กิจกรรม

ตัวชี้วัด/กิจกรรมที่ดำเนินการ	หน่วยนับ	แผน	ผล	ร้อยละ
<b>ตัวชี้วัด</b>				
1. ผู้เข้าร่วมประชุมเชิงปฏิบัติการร้อยละ 80 ได้รับความรู้ในการบริหารจัดการกลุ่มเกษตรกร เพื่อให้กลุ่มเกษตรกรเข้มแข็ง และกลุ่มเกษตรกรมีแผนการพัฒนากลุ่มเกษตรกร	ร้อยละ	80	89	89
<b>กิจกรรม/งาน/กระบวนการหลักที่ดำเนินการ</b>				
<b>ส่วนกลาง</b>				
1. จัดทำคู่มือ ติดตามโครงการ	แห่ง	77	77	100
<b>ส่วนภูมิภาค</b>				
1. จัดประชุมชี้แจง วิเคราะห์ปัญหา	แห่ง	77	77	100
2. ประชุม อบรม สัมมนา	แห่ง	77	77	100



## 4.2 ผลลัพธ์

### ผลลัพธ์เชิงปริมาณ

#### ส่วนกลาง

- รุ่นที่ 1 ผู้เข้าร่วมประชุมรวมทั้งสิ้น 156 คน
- รุ่นที่ 2 ผู้เข้าร่วมประชุมรวมทั้งสิ้น 161 คน
- โครงการจัดงานฯ ผู้เข้าร่วมประชุมทั้งสิ้น 500 คน

#### ส่วนภูมิภาค

- 77 จังหวัด ผู้เข้าร่วมประชุมทั้งสิ้น 5,242 คน

### ผลลัพธ์เชิงคุณภาพ

คณะกรรมการดำเนินการกลุ่มเกษตรกรทุกระดับ ได้ใช้เวทีการประชุมในการแลกเปลี่ยนเรียนรู้ ประสบการณ์จากกลุ่มเกษตรกรที่ดำเนินงานได้ประสบความสำเร็จและเป็นแบบอย่างที่ดี ได้แลกเปลี่ยนแนวคิด ประสบการณ์ สมาชิกกลุ่มเกษตรกรมีส่วนร่วม ได้แสดงความคิดเห็น สามารถนำไปใช้เป็นแนวทางแก้ไข ปัญหา พร้อมทั้งยังนำความรู้จากเวทีการประชุมไปใช้ในการพัฒนากลุ่มฯ พัฒนาอาชีพ ร่วมกันวางแผนการพัฒนา กลุ่มเกษตรกร/แผนธุรกิจด้านเครือข่ายกลุ่มเกษตรกร/แผนเพิ่มปริมาณธุรกิจของกลุ่มเกษตรกร

## 5. ปัญหา อุปสรรคของการดำเนินงานของงาน/โครงการ

- 1) เริ่มดำเนินการช้า ทำให้มีระยะเวลาในการดำเนินการจำกัด
- 2) ผู้เข้ารับการประชุม/อบรม เป็นผู้นำกลุ่มเกษตรกรและเกษตรกรผู้ปฏิบัติ ซึ่งในชีวิตประจำวันเป็นเกษตรกรประเภททำนา ทำสวน ทำไร่ ประมงและเลี้ยงสัตว์ ทำให้มีข้อจำกัดเกี่ยวกับเวลาที่จะเข้าร่วมประชุม ไม่สามารถเข้าร่วมประชุมได้ตามกำหนดระยะเวลาที่โครงการฯ กำหนด
- 3) มีหลายจังหวัดหาผู้เข้ารับการอบรมไม่ได้ตามเป้าหมาย เนื่องจากเกษตรกรปฏิเสธการเข้ารับ การอบรมด้วยเหตุผลเกษตรกรจะอ้างว่าอยู่ในช่วงฤดูการเก็บเกี่ยวผลผลิตทางการเกษตรไม่สามารถเข้ารับ การอบรมได้
- 4) ประธานคณะกรรมการกลางกลุ่มเกษตรกรระดับจังหวัดบางท่าน ต้องการให้กรมฯ จัดสรร งบประมาณในการจัดประชุมคณะกรรมการกลางฯ เพื่อใช้เป็นเวทีในการร่วมกันแก้ไขปัญหาของกลุ่มเกษตรกร

## 6. แนวทางแก้ไข หรือข้อเสนอแนะ

- เริ่มดำเนินการในไตรมาสแรกของปีงบประมาณ





## โครงการประชุมเชิงปฏิบัติการเพื่อพัฒนากลุ่มเกษตรกรสู่ความเข้มแข็ง

รุ่นที่ 1 ระหว่างวันที่ 31 กรกฎาคม - 2 สิงหาคม 2561 ณ โรงแรมเชียงใหม่ฮิลล์ อ.เมือง จ. เชียงใหม่



ประชุมเชิงปฏิบัติการเพื่อพัฒนากลุ่มเกษตรกรสู่ความเข้มแข็ง



อภิปรายเรื่องเรียนรู้กลุ่มเกษตรกรเข้มแข็ง อภิปรายกลุ่มปัญหาของกลุ่มเกษตรกร



ประชุมเชิงปฏิบัติการเพื่อพัฒนากลุ่มเกษตรกรสู่ความเข้มแข็ง ที่ 2 ระหว่างวันที่ 7 - 9 สิงหาคม 2561

ณ ประสานสุข วิลล่า บีช รีสอร์ท อำเภอสหัสขันธ์ จังหวัดนครศรีธรรมราช



โครงการจัดงาน “เนื่องในโอกาสครบรอบ 46 ปี คล้ายวันก่อตั้งกลุ่มเกษตรกร” ระหว่างวันที่ 30 เมษายน ถึง 2 พฤษภาคม 2561 ณ เขื่อนป่าสักชลสิทธิ์ อำเภอพัฒนานิคม จังหวัดลพบุรี

## 6. โครงการเชื่อมโยงเครือข่ายตลอดห่วงโซ่คุณค่าของสินค้าในระบบสถาบันเกษตรกร

ความสอดคล้องกับกลยุทธ์กรมส่งเสริมสหกรณ์ พ.ศ. 2560 – 2564

ยุทธศาสตร์ที่ 1 การพัฒนาความเข้มแข็งของสหกรณ์

กลยุทธ์ 1.2 สร้างความร่วมมือและเชื่อมโยงเครือข่ายสหกรณ์ทั้งภายในประเทศและต่างประเทศ

ยุทธศาสตร์ที่ 4 การเพิ่มขีดความสามารถทางการแข่งขันของสหกรณ์

กลยุทธ์ 4.2 ส่งเสริมการนำเทคโนโลยีสมัยใหม่ เช่น การผลิต การแปรรูป การตลาด การเงิน และนวัตกรรม มาใช้ในระบบสหกรณ์

1. วัตถุประสงค์/เป้าหมายของการดำเนินงานโครงการ :

- 1) เพื่อส่งเสริมและสนับสนุนให้สหกรณ์มีการเชื่อมโยงสินค้าคุณภาพตลอดห่วงโซ่
- 2) เพื่อสร้างมูลค่าเพิ่มให้แก่สินค้าในสถาบันเกษตรกร

2. กลุ่มเป้าหมาย/พื้นที่เป้าหมายดำเนินการ :

สถาบันเกษตรกรที่มีศักยภาพในการดำเนินธุรกิจ 12 ชนิดสินค้า ในพื้นที่ 73 จังหวัด  
จำนวน 1,230 แห่ง จำนวน 12 ชนิดสินค้า

3. งบประมาณที่ได้รับจัดสรรประจำปี 2561 :

งบประมาณ	งบประมาณที่ได้รับ	ผลเบิกจ่าย	ร้อยละ
1. งบดำเนินงาน	6,391,000	6,391,000	100
1.1 ส่วนกลาง	1,554,300	1,554,300	100
1.2 ส่วนภูมิภาค	4,836,700	4,836,700	100
2. เงินอุดหนุน	299,800	299,800	100
รวมทั้งสิ้น	6,690,800	6,690,800	100

หน่วย : บาท





#### 4. สรุปผลการดำเนินงานของงาน/โครงการ

##### 4.1 ผลสำเร็จตามตัวชี้วัด/กิจกรรม

ตัวชี้วัด/กิจกรรมที่ดำเนินการ	หน่วยนับ	แผน	ผล	ร้อยละ
<b>ตัวชี้วัด</b>				
1. สหกรณ์ได้รับการส่งเสริมและพัฒนาธุรกิจ	แห่ง	1,230	1,230	100
2. ปริมาณธุรกิจสหกรณ์เพิ่มขึ้น	ร้อยละ	3	3	100
<b>กิจกรรม/งาน/กระบวนการหลักที่ดำเนินการ</b>				
<b>ส่วนกลาง</b>				
1. ส่งเสริม สนับสนุน ช่วยเหลือให้คำปรึกษาแก่สำนักงานสหกรณ์จังหวัดและสถาบันเกษตรกรที่เข้าร่วมโครงการฯ	แห่ง	1,230	1,230	100
2. ติดตาม/ประเมินผลการดำเนินงาน	แห่ง	1,230	1,230	100
3. ประชุมเชิงปฏิบัติการพัฒนาศักยภาพการดำเนินธุรกิจของสหกรณ์	ราย	100	96	96
<b>ส่วนภูมิภาค</b>				
1. จัดทำฐานข้อมูลของสหกรณ์/กลุ่มเกษตรกรและปรับปรุงฐานข้อมูล	แห่ง	1,230	1,230	100
2. ประชุมเชิงปฏิบัติการพัฒนาศักยภาพการดำเนินธุรกิจของสหกรณ์	ราย	255	255	100
3. ประชุมเชื่อมโยงเครือข่ายการผลิต การตลาด การบริหารจัดการ การแปรรูป และอื่นๆ	ราย	350	350	100
4. ประชุมเชิงปฏิบัติการจัดทำและนำเสนอแผนธุรกิจของสหกรณ์	ราย	2,440	2,440	100
5. ประชุมถ่ายทอดองค์ความรู้เพื่อเพิ่มประสิทธิภาพการดำเนินธุรกิจของสหกรณ์	ราย	395	395	100

##### 4.2 ผลลัพธ์

###### ผลลัพธ์เชิงปริมาณ

- 1) สหกรณ์และกลุ่มเกษตรกรได้รับการส่งเสริมและพัฒนาธุรกิจ จำนวน 1,230 แห่ง
- 2) สหกรณ์และกลุ่มเกษตรกร มีปริมาณธุรกิจเพิ่มขึ้นไม่น้อยกว่าร้อยละ 3

###### ผลลัพธ์เชิงคุณภาพ

สหกรณ์และกลุ่มเกษตรกร มีการเชื่อมโยงสินค้าคุณภาพตลอดห่วงโซ่ ด้านการผลิต การแปรรูปและตลาด จำนวน 1,230 แห่ง ส่งผลให้สินค้าเกษตรมีมูลค่าเพิ่มมากขึ้นหลังจากการแปรรูป และเกิดการพัฒนาบรรจุภัณฑ์ จำนวน 74 ผลิตภัณฑ์

##### 5. ปัญหา อุปสรรคของการดำเนินงานของงาน/โครงการ

การจัดสรรงบประมาณไม่ได้ระบุเป้าหมายเป็นการเฉพาะของโครงการ จึงทำให้การบริหารงบประมาณของโครงการอื่นที่ชัดเจนกว่าก่อน และการเบิกจ่ายตามระบบ e-project บางจังหวัดอาจจะยังไม่รายงานผลการเบิกจ่าย



## 6. แนวทางแก้ไข หรือข้อเสนอแนะ

ประสานเป้าหมายที่ชัดเจนให้แก่สำนักงานสหกรณ์จังหวัดเพื่อดำเนินการให้บรรลุวัตถุประสงค์ของโครงการแล้ว ซึ่งคาดว่าจะสามารถเบิกจ่ายแล้วเสร็จทันปีงบประมาณ



สนับสนุนอุปกรณ์เพื่อเพิ่มศักยภาพการดำเนินธุรกิจของสหกรณ์ (พาเลท) สินค้ากาแฟ จังหวัดเชียงใหม่



ประชุมเชิงปฏิบัติการชี้แจงแนวทางการพัฒนาและยกระดับสินค้าเกษตรของสมาชิก ปี 2561

## 7. โครงการส่งเสริมสหกรณ์สีขาวด้วยธรรมาภิบาล

ความสอดคล้องกับกลยุทธ์กรมส่งเสริมสหกรณ์ พ.ศ. 2560 – 2564

ยุทธศาสตร์ที่ 8 การสร้างความยั่งยืนด้วยหลักธรรมาภิบาลและภูมิปัญญาสหกรณ์

กลยุทธ์ที่ 8.1 พัฒนาระบบการกำกับดูแลกิจการที่ดีเพื่อความยั่งยืนของสหกรณ์

1. วัตถุประสงค์/เป้าหมายของการดำเนินงานโครงการ :

1) เพื่อให้ข้าราชการที่เกี่ยวข้องและสหกรณ์ มีความรู้ ความเข้าใจในสาระของเกณฑ์สหกรณ์สีขาวด้วยธรรมาภิบาล

2) ส่งเสริมสหกรณ์ให้มีการปฏิบัติตามเกณฑ์สหกรณ์สีขาวด้วยธรรมาภิบาลอย่างสม่ำเสมอ

3) ส่งเสริมให้สหกรณ์มีการพัฒนาเป็นสหกรณ์สีขาวด้วยการปฏิบัติตามหลักธรรมาภิบาลที่เข้มข้นขึ้น



## 2. กลุ่มเป้าหมาย/พื้นที่เป้าหมายดำเนินการ :

กลุ่มเป้าหมาย : ส่งเสริมสหกรณ์ที่มีการปฏิบัติตามหลักธรรมาภิบาล ให้มีการพัฒนายิ่งขึ้นเป็นสหกรณ์สีขาว ดำเนินการกับสหกรณ์ที่เข้าโครงการในปี 2560 เป็นสหกรณ์ออมทรัพย์ที่มีทุนดำเนินงานตั้งแต่ 1,000 ล้านบาทขึ้นไป โดยมีการส่งเสริมและประเมินตามเกณฑ์ จากเดิม 4 หลัก ดำเนินการประเมินเพิ่มเติมอีก 5 หลัก ให้ครบ 9 หลัก จำนวน 187 สหกรณ์ และสหกรณ์ที่เข้าร่วมโครงการในปี 2561 เป็นสหกรณ์ทุกประเภทที่สมัครใจเข้าร่วมสหกรณ์สีขาวด้วยธรรมาภิบาล โดยส่งเสริมและประเมินตามเกณฑ์อย่างน้อย 4 หลัก จำนวน 233 สหกรณ์ รวมทั้งสิ้นจำนวน 420 สหกรณ์ พื้นที่ดำเนินการ : 78 จังหวัดทั่วประเทศ ดังนี้

กลุ่มเป้าหมาย	จำนวนสหกรณ์
สหกรณ์ออมทรัพย์ ที่มีทุนดำเนินงาน 1,000 ล้านบาทขึ้นไปที่ได้ปฏิบัติตามเกณฑ์ในปี 2560	187
สหกรณ์ทุกประเภทที่สมัครใจ ในปี 2561	233
สหกรณ์ที่สมัครเข้าร่วมโครงการ รวมทั้งสิ้น	420

## 3. งบประมาณที่ได้รับจัดสรรประจำปี 2561 :

งบประมาณ	งบประมาณที่ได้รับ	ผลเบิกจ่าย	ร้อยละ
1. งบดำเนินงาน	1,785,423	1,785,423	100
1.1 ส่วนกลาง	160,000	160,000	100
1.2 ส่วนภูมิภาค	1,625,423	1,625,423	100
2. เงินอุดหนุน	-	-	-
รวมทั้งสิ้น	1,785,423	1,785,423	100

หมายเหตุ : งบประมาณดำเนินงาน ส่วนภูมิภาค งบประมาณที่ได้รับ อยู่ในแผนงานพื้นฐาน สสจ./สสพ.

## 4. สรุปผลการดำเนินงานของงาน/โครงการ

### 4.1 ผลสำเร็จตามตัวชี้วัด/กิจกรรม

ตัวชี้วัด/กิจกรรมที่ดำเนินการ	หน่วยนับ	แผน	ผล	ร้อยละ
<b>ตัวชี้วัด</b>				
1. สหกรณ์ที่ได้รับการส่งเสริมมีการปฏิบัติตามหลักเกณฑ์การประเมินสหกรณ์สีขาวด้วยธรรมาภิบาลที่ดีขึ้นร้อยละ 50	สหกรณ์	420	368	88
<b>กิจกรรม/งาน/กระบวนการหลักที่ดำเนินการ</b>				
<b>ส่วนกลาง</b>				
1. จัดทำคำแนะนำแนวทางการดำเนินงานส่งเสริมสหกรณ์สีขาวด้วยธรรมาภิบาล	ครั้ง	1	1	100
2. จัดประชุมชี้แจง/ประชุมแจ้งทางไกล เกณฑ์สหกรณ์ สีขาวด้วยธรรมาภิบาล	ครั้ง	1	1	100
3. ติดตามการประเมินผลการดำเนินงาน/ให้คำปรึกษา แนะนำ/ตรวจเยี่ยมและตรวจสอบข้อมูลสหกรณ์สีขาว	จังหวัด	78	78	100
4. รวบรวมและรายงานผลการประเมิน	จังหวัด	78	76	98





ตัวชี้วัด/กิจกรรมที่ดำเนินการ	หน่วยนับ	แผน	ผล	ร้อยละ
<b>ส่วนภูมิภาค</b>				
1. จังหวัดแต่งตั้ง/จัดให้มีคณะทำงาน 2 คณะ ได้แก่ คณะทำงานส่งเสริมสหกรณ์ และ คณะทำงานตรวจประเมินสหกรณ์	คณะ	156	156	100
2. คณะทำงานส่งเสริมสหกรณ์จัดประชุม และตรวจประเมินสหกรณ์ที่เข้าร่วมโครงการ	จังหวัด	78	78	100
3. จังหวัดรายงานผลการประเมินให้กรมทราบ	จังหวัด	78	78	100
4. ส่งเสริมสหกรณ์ให้ปฏิบัติตามเกณฑ์สหกรณ์สีขาวด้วยสหกรณ์	จังหวัด	78	78	100
5. จังหวัดจัดประชุมคณะทำงานตรวจประเมินสหกรณ์	จังหวัด	78	78	100
6. คณะทำงานตรวจประเมินสหกรณ์ เข้าประเมินสหกรณ์	จังหวัด	78	76	98
7. รายงานผลการประเมิน ให้กรมทราบ	จังหวัด	78	76	98

## 4.2 ผลลัพธ์

### ผลลัพธ์เชิงปริมาณ

- ผลการดำเนินงานส่งเสริมสหกรณ์จากการประเมินครั้งที่ 2 โดยคณะทำงานตรวจประเมินสหกรณ์ระดับจังหวัด จำนวน 408 สหกรณ์ (จากเป้าหมาย 420 สหกรณ์ มีจังหวัดที่ยังไม่ส่งรายงานผลการประเมินครั้งที่ 2 จำนวน 2 จังหวัด รวมทั้งสิ้น 12 สหกรณ์) ดังนี้

#### 1. สหกรณ์ที่ประเมินครบ 9 หลัก

- ระดับสหกรณ์สีขาว (85 คะแนนขึ้นไป)	128 สหกรณ์
- ระดับดีมาก (80 – 84 คะแนน)	50 สหกรณ์
- ระดับดี (70 – 79 คะแนน)	26 สหกรณ์
- ระดับพอใช้ (60 – 69 คะแนน)	34 สหกรณ์
- ระดับปรับปรุง (ต่ำกว่า 60 คะแนน)	91 สหกรณ์
รวมทั้งสิ้น จำนวน	329 สหกรณ์

#### 2. สหกรณ์ที่ประเมินบางหลัก

- ระดับสหกรณ์สีขาว (85 คะแนนขึ้นไป)	18 สหกรณ์
- ระดับดีมาก (80 – 84 คะแนน)	4 สหกรณ์
- ระดับดี (70 – 79 คะแนน)	6 สหกรณ์
- ระดับพอใช้ (60 – 69 คะแนน)	2 สหกรณ์
- ระดับปรับปรุง (ต่ำกว่า 60 คะแนน)	49 สหกรณ์
รวมทั้งสิ้น จำนวน	79 สหกรณ์

สหกรณ์ที่ปฏิบัติตามหลักเกณฑ์การประเมินสหกรณ์สีขาวด้วยสหกรณ์ได้พัฒนาสหกรณ์มีผลการประเมินพัฒนาที่ดีขึ้น จำนวน 368 สหกรณ์ และสหกรณ์ที่มีผลการประเมินที่ยังไม่พัฒนาให้ดีขึ้นจำนวน 52 สหกรณ์ (จังหวัดที่ยังไม่ส่งรายงานผลการประเมิน ครั้งที่ 2 จำนวน 2 จังหวัด 12 สหกรณ์ อยู่ในสหกรณ์ที่ยังไม่พัฒนาให้ดีขึ้น) ดังนี้



รายการ	ประเมิน ครบ 9 หลัก	ประเมิน บางหลัก	รวมทั้งสิ้น
- สหกรณ์พัฒนาที่ดีขึ้น	299	69	368
- สหกรณ์ที่ยังไม่พัฒนาให้ดีขึ้น	34	18	52
<b>จำนวนสหกรณ์ที่เข้าร่วมโครงการ</b>	<b>333</b>	<b>87</b>	<b>420</b>

### ผลลัพธ์เชิงคุณภาพ

สหกรณ์ที่เข้าร่วมโครงการได้นำหลักสหกรณ์สีขาวด้วยธรรมาภิบาลไปใช้ในการบริหารจัดการ แม้กับสหกรณ์บางแห่งที่นำไปปฏิบัติไม่ครบทั้ง 9 หลัก ก็เกิดผลมีการพัฒนาที่ดีขึ้นจากผลการประเมินครั้งที่ 2 ดีขึ้นจำนวน 368 สหกรณ์ ทำให้สหกรณ์มีระบบการบริหารจัดการ การควบคุมภายในที่ดีขึ้นตามหลักธรรมาภิบาล สร้างความเชื่อมั่น ก่อให้เกิดความน่าเชื่อถือจากสมาชิก ผู้มีส่วนได้ส่วนเสีย และผู้ที่เกี่ยวข้องต่าง ๆ เพิ่มมากขึ้น

### 5. ปัญหา อุปสรรคของการดำเนินงานของงาน/โครงการ

- 1) มีบางจังหวัด ส่งผลการตรวจประเมินครั้งที่ 2 ไม่ทันตามกำหนด เนื่องจากคณะทำงานตรวจประเมิน ซึ่งประกอบด้วยบุคคลภายนอก ดิถฎการกิจ ไม่สามารถเข้าร่วมตรวจประเมินได้
- 2) เจ้าหน้าที่และคณะทำงานที่เกี่ยวข้อง ยังมีความเข้าใจในหลักเกณฑ์และวิธีการประเมินที่ไม่เป็นไปในทิศทางเดียวกัน
- 3) สหกรณ์บางแห่งยังไม่มีความพร้อมในการเข้าร่วมโครงการสหกรณ์สีขาวด้วยธรรมาภิบาล เนื่องจากขาดความพร้อม ด้านบุคลากรในการดำเนินงานตามโครงการ

### 6. แนวทางแก้ไขหรือข้อเสนอแนะ

ส่งเสริม แนะนำให้ความรู้ ความเข้าใจในหลักเกณฑ์การประเมินสหกรณ์สีขาวด้วยธรรมาภิบาลให้เป็นไปในทิศทางเดียวกัน โดยการจัดประชุมชี้แจง/ประชุมชี้แจงทางไกล เพื่อก่อให้เกิดความเข้าใจไปในทิศทางเดียวกัน และเห็นสมควรให้ความสำคัญในการแนะนำ ส่งเสริมสหกรณ์ตามหลักธรรมาภิบาลที่มีความสำคัญมาก ที่สหกรณ์ไม่ค่อยปฏิบัติ มากกว่าการแสวงหาผลกำไรสูงสุดจากการลงทุน แทนการบริการสมาชิกอย่างแท้จริง



“การจัดประชุมทางไกลชี้แจงหลักเกณฑ์และวิธีการประเมินสหกรณ์สีขาวด้วยธรรมาภิบาล”  
วันที่ 5 เมษายน พ.ศ. 2561 ห้องประชุม 226 อาคาร 1 ชั้น 2 กรมส่งเสริมสหกรณ์



กิจกรรมต่าง ๆ “ลงพื้นที่เพื่อติดตามผลการดำเนินงานสหกรณ์สีขาวด้วยธรรมาภิบาล”



## 8. โครงการสหกรณ์สินค้าสหกรณ์ ปี 2561

ความสอดคล้องกับกลยุทธ์กรมส่งเสริมสหกรณ์ พ.ศ. 2560 – 2564

ยุทธศาสตร์ที่ 1 การพัฒนาความเข้มแข็งของสหกรณ์และกลุ่มเกษตรกร

กลยุทธ์ 1.2 สร้างความร่วมมือและเชื่อมโยงเครือข่ายสหกรณ์ทั้งภายในประเทศและต่างประเทศ

วัตถุประสงค์/เป้าหมายของการดำเนินงานโครงการ :

1) เพื่อเผยแพร่ ประชาสัมพันธ์และเพิ่มช่องทางการจำหน่ายสินค้า ผลิตภัณฑ์ และผลไม้คุณภาพของขบวนการสหกรณ์และเครือข่ายศูนย์กระจายสินค้าสหกรณ์ให้เป็นที่รู้จักของผู้บริโภคและประชาชนทั่วไป

2) เพื่อเชื่อมโยงธุรกิจระหว่างสหกรณ์และกลุ่มเกษตรกรผู้ผลิต กับสหกรณ์นอกภาคการเกษตรผู้ประกอบการภาคเอกชน หอการค้าจังหวัด พาณิชย์จังหวัด และนักธุรกิจท้องถิ่น

3) เพื่อบรรเทาความเดือดร้อนของประชาชนจากปัญหาค่าครองชีพสูงขึ้น ให้มีโอกาซื้อสินค้าที่มีคุณภาพ ได้มาตรฐาน รวมทั้งเพิ่มบทบาทของสหกรณ์ให้เป็นที่พึ่งของชุมชน

2. กลุ่มเป้าหมาย/พื้นที่เป้าหมายดำเนินการ :

2.1 กิจกรรมการจำหน่ายสินค้าและผลิตภัณฑ์ของขบวนการสหกรณ์และเครือข่ายศูนย์กระจายสินค้าสหกรณ์ระดับภาค จำนวน 4 ภาค ดังนี้

- 1) ภาคเหนือ จัดกิจกรรมที่จังหวัดพิษณุโลก
- 2) ภาคตะวันออกเฉียงเหนือ จัดกิจกรรมที่จังหวัดมหาสารคาม
- 3) ภาคกลาง จัดกิจกรรมที่จังหวัดระยอง
- 4) ภาคใต้ จัดกิจกรรมที่จังหวัดสุราษฎร์ธานี

2.2 กิจกรรมการจัดแสดงและจำหน่ายผลไม้คุณภาพของสหกรณ์และกลุ่มเกษตรกรต่าง ดำเนินการในช่วงฤดูกาลผลไม้ ผ่านจุดกระจายผลไม้คุณภาพที่ผ่านการคัดเลือก จำนวน 35 แห่ง

3. งบประมาณที่ได้รับจัดสรรประจำปี 2561 :

งบประมาณ	งบประมาณที่ได้รับ	ผลเบิกจ่าย	ร้อยละ
1. งบดำเนินงาน	7,000,000	6,983,300	99.76
1.1 ส่วนกลาง	91,000	91,000	100
1.2 ส่วนภูมิภาค	6,909,000	6,892,300	99.76
2. เงินอุดหนุน	-	-	
รวมทั้งสิ้น	7,000,000	6,983,300	99.76

หน่วย : บาท





## 4. สรุปผลการดำเนินงานของงาน/โครงการ

## 4.1 ผลสำเร็จตามตัวชี้วัด/กิจกรรม (ผลผลิต)

ตัวชี้วัด/กิจกรรมที่ดำเนินการ	หน่วยนับ	แผน	ผล	ร้อยละ
<b>ตัวชี้วัด</b>				
1. จัดแสดงและจำหน่ายสินค้า เผยแพร่และประชาสัมพันธ์ผลิตภัณฑ์ของสหกรณ์ กลุ่มเกษตรกร และกลุ่มอาชีพในขบวนการสหกรณ์ ส่งเสริมและพัฒนาคุณภาพและมาตรฐานสินค้าสหกรณ์	ครั้ง	4	4	100
<b>กิจกรรม/งาน/กระบวนการหลักที่ดำเนินการ</b>				
<b>ส่วนกลาง</b>				
1. คัดเลือกพื้นที่เป้าหมายจากมติประชุมผู้แทนสหกรณ์ศูนย์กระจายสินค้าสหกรณ์/สหกรณ์ผู้ผลิตสินค้าเกษตร/ชุมนุมสหกรณ์และสหกรณ์เครือข่าย ในโครงการประชุมเชิงปฏิบัติการยกระดับคุณภาพและมาตรฐานสู่การพัฒนาตลาดสินค้าสหกรณ์	ครั้ง	1	1	100
2. ประสานงานและติดตามผลการจัดงานมหกรรมสินค้าสหกรณ์ในแต่ละภาค ให้เกิดความเรียบร้อยและเป็นไปตามวัตถุประสงค์	ครั้ง	4	4	100
3. รวบรวมรายงานและสรุปผลการจัดงานในภาพรวมทั้ง 4 ภาค เพื่อนำเสนอต่อผู้บริหารกรมส่งเสริมสหกรณ์	เรื่อง	1	1	100
<b>ส่วนภูมิภาค</b>				
1. ประสานงาน/จัดประชุม เพื่อคัดเลือกสถานที่จัดงานและกำหนดแนวทางการจัดงาน พร้อมคัดเลือกสินค้าที่นำมาจำหน่าย โดยสินค้าหลักที่ควรนำมาจำหน่าย ได้แก่ สินค้าจากขบวนการสหกรณ์ และเครือข่ายศูนย์กระจายสินค้าสหกรณ์ รวมทั้งสินค้าที่มีความจำเป็นต่อการดำรงชีวิต เช่น ข้าวสาร น้ำดื่ม ไข่ไก่ น้ำตาลทราย น้ำมันพืช นม เป็นต้น	ครั้ง	4	4	100
2. ดำเนินการจัดหาผู้รับจ้าง เพื่อดำเนินงานการจัดงานในภาพรวม โดยตกแต่งสถานที่จัดงานโดยมีเต็นท์ โต๊ะ เก้าอี้ ป้ายชื่องาน กำหนดจัดงานไม่น้อยกว่า 5 วัน และมีบูธจำหน่ายสินค้าไม่น้อยกว่า 50 บูธ	ครั้ง	4	4	100
3. สรุปรายงานผลการจัดงานมหกรรมสินค้าสหกรณ์ในระดับภาค ให้กรมส่งเสริมสหกรณ์ ภายหลังจากการจัดงานแล้วดังกล่าวเสร็จสิ้น	ครั้ง	4	4	100
4. จัดกิจกรรมการจำหน่ายผลไม้คุณภาพของสหกรณ์และกลุ่มเกษตรกร ผ่านจุดกระจายผลไม้คุณภาพ	แห่ง	35	35	100





## 4.2 ผลลัพธ์

### ผลลัพธ์เชิงปริมาณ

1) สร้างรายได้เพิ่มให้กับเกษตรกรและสร้างโอกาสทางการตลาด เพิ่มช่องทางการจำหน่ายสินค้า/ผลิตภัณฑ์ของสหกรณ์ กลุ่มเกษตรกร และเครือข่ายศูนย์กระจายสินค้าสหกรณ์

### ผลลัพธ์เชิงคุณภาพ

1) สามารถบรรเทาความเดือดร้อนเรื่องค่าครองชีพให้กับประชาชน รวมไปถึงการบริโภคสินค้าดี มีคุณภาพในราคาที่ยุติธรรม

2) เกิดภาพลักษณ์ที่ดีกับขบวนการสหกรณ์ อีกทั้งยังเป็นการประชาสัมพันธ์สินค้าของขบวนการสหกรณ์ และเครือข่ายศูนย์กระจายสินค้าสหกรณ์ให้เป็นที่รู้จักมากขึ้น

## 5. ปัญหา อุปสรรคของการดำเนินงานของงาน/โครงการ

เนื่องจากการจัดงานมหกรรมสินค้าสหกรณ์ ปี 2561 ซึ่งกำหนดการจัดงานใกล้ช่วงปลายปีงบประมาณ ทำให้การดำเนินงานจัดซื้อจัดจ้างมีความกระชั้นชิด

## 6. แนวทางแก้ไขหรือข้อเสนอแนะ

ควรมีการกำหนดแนวทางและช่วงเวลาการจัดงานมหกรรมสินค้าสหกรณ์ให้เป็นรูปธรรม



ภาพกิจกรรมการกระจายลำไยคุณภาพจากขบวนการสหกรณ์ถึงผู้บริโภค



ภาพกิจกรรมการจัดงานมหกรรมสินค้าสหกรณ์ ระดับภาค





## 9. ขาดชยบ้านบโคกทึงเนื่องจากรอานผู้รับซื้อประสบอุทกภัยปี 2554

ความสอดคล้องกับกลยุทธ์กรมส่งเสริมสหกรณ์ พ.ศ. 2560 – 2564

ยุทธศาสตร์ที่ 1 การพัฒนาความเข้มแข็งของสหกรณ์และกลุ่มเกษตรกร

กลยุทธ์ที่ 1.1 พัฒนาสหกรณ์และกลุ่มเกษตรกรให้เป็นศูนย์กลางในการพัฒนาเศรษฐกิจและสังคมระดับฐานรากของประเทศด้วยการเร่งพัฒนาบุคลากรของสหกรณ์และกลุ่มเกษตรกรสู่มาตรฐานและจัดอันดับความเชื่อถือของสหกรณ์และกลุ่มเกษตรกร

กลยุทธ์ที่ 1.2 สร้างความร่วมมือและเชื่อมโยงเครือข่ายสหกรณ์ทั้งภายในประเทศและต่างประเทศ

### 1. วัตถุประสงค์/เป้าหมายของการดำเนินงานโครงการ :

เพื่อช่วยเหลือเงินขาดชยค่าน้ำนมโคที่เททิ้งเนื่องจากโรงงานผู้รับซื้อประสบอุทกภัยปลายปี ๒๕๕๔ ให้กับสหกรณ์ที่ได้รับความเสียหาย

### 2. กลุ่มเป้าหมาย/พื้นที่เป้าหมายดำเนินการ :

สหกรณ์ที่ได้รับความเสียหาย จำนวน ๗ แห่ง ได้แก่ สหกรณ์โคนมท่าม่วง จำกัด จังหวัดกาญจนบุรี สหกรณ์โคนมไทย-เดนมาร์กพัฒนานิคม จำกัด สหกรณ์โคนมไทย-เดนมาร์กสวนมะเดื่อ จำกัด จังหวัดลพบุรี สหกรณ์โคนมเทพสถิต จำกัด จังหวัดชัยภูมิ สหกรณ์โคนมไทยมิลค์ จำกัด สหกรณ์ผู้เลี้ยงโคนมหินซ้อน จำกัด จังหวัดสระบุรี และสหกรณ์โคนมพิมาย จำกัด จังหวัดนครราชสีมา

### 3. งบประมาณที่ได้รับจัดสรรประจำปี 2561 :

งบประมาณ	งบประมาณที่ได้รับ	ผลเบิกจ่าย	ร้อยละ
1. งบดำเนินงาน			
1.1 ส่วนกลาง	-	-	-
1.2 ส่วนภูมิภาค	-	-	-
2. เงินอุดหนุน	10,101,500.00	10,067,999.42	99.67
รวมทั้งสิ้น	10,101,500.00	10,067,999.42	99.67

หน่วย : บาท

**หมายเหตุ** 1) กองแผนงานโอนเงินให้เป้าหมาย 5 จังหวัด จำนวน 10,101,451.67 บาท

2) สหกรณ์โคนมไทยมิลค์ จำกัด จังหวัดสระบุรี ส่งคืนเงินอุดหนุนฯ เนื่องจาก สมาชิกไม่มารับเงินขาดชย จำนวน 33,452.25 บาท

### 4. สรุปผลการดำเนินงานของงาน/โครงการ

#### 4.1 ผลสำเร็จตามตัวชี้วัด/กิจกรรม

ตัวชี้วัด/กิจกรรมที่ดำเนินการ	หน่วยนับ	แผน	ผล	ร้อยละ
<b>ตัวชี้วัด</b>				
1. ดำเนินการตรวจสอบเอกสารการขอเบิกของสหกรณ์ตามหลักเกณฑ์โครงการ และเบิกจ่ายให้แก่สหกรณ์เป้าหมาย	แห่ง	7	7	100
	จังหวัด	5	5	100





ตัวชี้วัด/กิจกรรมที่ดำเนินการ	หน่วยนับ	แผน	ผล	ร้อยละ
กิจกรรม/งาน/กระบวนการหลักที่ดำเนินการ				
ส่วนภูมิภาค				
1. ดำเนินการตรวจสอบเอกสารการขอเปิดของสหกรณ์ตามหลักเกณฑ์ โครงการ และเบิกจ่ายให้แก่สหกรณ์เป้าหมาย	แห่ง	7	7	100
	จังหวัด	5	5	100

#### 4.2 ผลลัพธ์

##### ผลลัพธ์เชิงปริมาณ

สหกรณ์ที่ได้รับความเสียหายจากน้ำนมโคที่เหทิ้ง เนื่องจากโรงงานผู้รับซื้อตามบันทึกข้อตกลงการบริหารจัดการน้ำนมโค (MOU) ปี 2553/2554 และปี 2554/2555 ได้รับความช่วยเหลือเงินชดเชยค่าน้ำนมโคที่เหทิ้งเนื่องจากโรงงานผู้รับซื้อประสบอุทกภัยปลายปี 2554 จำนวน 7 สหกรณ์

##### ผลลัพธ์เชิงคุณภาพ

สหกรณ์ที่ได้รับความเสียหายจากน้ำนมโคที่เหทิ้ง เนื่องจากโรงงานผู้รับซื้อตามบันทึกข้อตกลงการบริหารจัดการน้ำนมโค (MOU) ปี 2553/2554 และปี 2554/2555 ประสบอุทกภัยปลายปี 2554 ได้รับความช่วยเหลือ ทำให้แก้ไขปัญหาการขาดทุน ช่วยให้องค์กรของสมาชิกที่เลี้ยงโคนมเกิดความเข้มแข็ง





## 10. โครงการพัฒนาและส่งเสริมสหกรณ์และกลุ่มเกษตรกรสู่ดีเด่น

ความสอดคล้องกับกลยุทธ์กรมส่งเสริมสหกรณ์ พ.ศ.2560 – 2564

ยุทธศาสตร์ที่ 7 การพัฒนาระบบคุณภาพมาตรฐานสากล

กลยุทธ์ที่ 7.1 ส่งเสริมการดำเนินงานของสหกรณ์และกลุ่มเกษตรกรด้วยระบบคุณภาพมาตรฐาน

### 1. วัตถุประสงค์/เป้าหมายของการดำเนินงานโครงการ :

1) เพื่อให้สำนักงานสหกรณ์จังหวัด/สำนักงานส่งเสริมสหกรณ์กรุงเทพมหานครพื้นที่ ๑ และ ๒ เข้าไปแนะนำส่งเสริมสหกรณ์/กลุ่มเกษตรกรเป้าหมาย ให้ผ่านเกณฑ์อยู่ในระดับเกณฑ์ดีเด่นแห่งชาติ และส่งเข้าประกวดเพื่อคัดเลือกเป็นสหกรณ์และกลุ่มเกษตรกรดีเด่นระดับจังหวัด ระดับภาค และระดับชาติ

2) เพื่อให้การจัดการประกวดคัดเลือกสหกรณ์และกลุ่มเกษตรกรดีเด่นแห่งชาติ สามารถดำเนินการได้ตามกรอบระยะเวลาที่กำหนด

3) เพื่อยกย่องประกาศเกียรติคุณและเผยแพร่ผลงานของสหกรณ์และกลุ่มเกษตรกรดีเด่นแห่งชาติให้ปรากฏต่อสาธารณชน

### 2. กลุ่มเป้าหมาย/พื้นที่เป้าหมายดำเนินการ :

1) สหกรณ์และกลุ่มเกษตรกรเป้าหมายจำนวน (ปี 2562 – 2564) ที่สำนักงานสหกรณ์จังหวัด/สำนักงานส่งเสริมสหกรณ์กรุงเทพมหานครพื้นที่ 1 และ 2 จะเข้าไปส่งเสริมและพัฒนาสหกรณ์/กลุ่มเกษตรกรให้ผ่านเกณฑ์อยู่ในระดับเกณฑ์ดีเด่นแห่งชาติ

2) จัดประกวดสหกรณ์และกลุ่มเกษตรกรดีเด่น ระดับจังหวัด จำนวน 78 แห่ง

3) จัดประกวดสหกรณ์และกลุ่มเกษตรกรดีเด่น ระดับภาค จำนวน 19 แห่ง

4) จัดประกวดสหกรณ์และกลุ่มเกษตรกรดีเด่น ระดับชาติ จำนวน 8 แห่ง

### 3. งบประมาณที่ได้รับจัดสรรประจำปี 2561 :

งบประมาณ	งบประมาณที่ได้รับ	ผลเบิกจ่าย	หน่วย : บาท ร้อยละ
1. งบดำเนินงาน			
1.1 ส่วนกลาง	583,100.-	583,100.-	100
1.2 ส่วนภูมิภาค	822,995.-	637,995.-	77.52
2. เงินอุดหนุน	1,000,000.-	800,000.- *	80
รวมทั้งสิ้น	2,406,095.-	2,021,095.-	84

\*หมายเหตุ เนื่องจากจำนวนสาขาที่ได้รับรางวัลดีเด่นแห่งชาติมีจำนวน 8 สาขารางวัล งบประมาณส่วนที่เหลือจำนวน 200,000 บาท ได้ดำเนินการส่งคืนเงินแล้ว จำนวน 200,000 บาท



#### 4. สรุปผลการดำเนินงานของงาน/โครงการ

##### 4.1 ผลสำเร็จตามตัวชี้วัด/กิจกรรม (ผลผลิต)

ตัวชี้วัด/กิจกรรมที่ดำเนินการ	หน่วยนับ	แผน	ผล	ร้อยละ
<b>ตัวชี้วัด</b>				
ระดับความสำเร็จการประกวดคัดเลือกสหกรณ์และกลุ่มเกษตรกรดีเด่น	ครั้ง	8	8	100
<b>กิจกรรม/งาน/กระบวนการหลักที่ดำเนินการ</b>				
<b>ส่วนกลาง</b>				
1. จัดประชุมคัดเลือกสหกรณ์/กลุ่มดีเด่นระดับภาค	ครั้ง	4	5	100
2. จัดประชุมคัดเลือกสหกรณ์/กลุ่มดีเด่นระดับกรม	ครั้ง	2	2	100
3. จัดประชุมคัดเลือกสหกรณ์ดีเด่นระดับอนุกรรมการ	ครั้ง	1	1	100
4. จัดประชุมคัดเลือกสหกรณ์ดีเด่นระดับกระทรวง	ครั้ง	1	1	100
<b>ส่วนภูมิภาค</b>				
1. กำหนดสหกรณ์/กลุ่มเป้าหมายล่วงหน้าอย่างน้อย3ปี	จังหวัด	78	78	100
2. ส่งเสริมสหกรณ์/กลุ่มเป้าหมาย	จังหวัด	78	78	100
3. ทดสอบคะแนนตามเกณฑ์	จังหวัด	78	78	100
4. จัดประชุมคัดเลือกระดับจังหวัด	จังหวัด	78	78	100
5. ประกาศผลระดับจังหวัด	จังหวัด	78	78	100
6. ส่งสหกรณ์/กลุ่มเข้าประกวดระดับภาค	จังหวัด	78	78	100

##### 4.2 ผลลัพธ์

###### ผลลัพธ์เชิงปริมาณ

สหกรณ์และกลุ่มเกษตรกรดีเด่นแห่งชาติ ประจำปี 2561 จำนวน 8 แห่ง ดังนี้

1. สหกรณ์การเกษตรชามสะแกแสง จำกัด จังหวัดนครราชสีมา
2. สหกรณ์นิคมคลองสวนหมาก จำกัด จังหวัดกำแพงเพชร
3. สหกรณ์โคมนไทย-เดนมาร์ค (ลำพูนกลาง) จำกัด จังหวัดสระบุรี
4. สหกรณ์กองทุนสวนยางบ้านเสม็ดจวน จำกัด จังหวัดนครศรีธรรมราช
5. สหกรณ์อ้อมทรัพย์โรงพยาบาลกาฬสินธุ์ จำกัด จังหวัดกาฬสินธุ์
6. ร้านสหกรณ์โรงพยาบาลสุราษฎร์ธานี จำกัด จังหวัดสุราษฎร์ธานี
7. สหกรณ์สี่ล้อเหล็กภูเก็ต จำกัด จังหวัดภูเก็ต
8. กลุ่มเกษตรกรทำสวนบ้านควนสามโพธิ์ จังหวัดพัทลุง





สหกรณ์และกลุ่มเกษตรกรดีเด่นระดับภาค ประจำปี 2561 จำนวน 19 แห่ง ดังนี้

1. สหกรณ์ดีเด่นระดับภาค ประจำปี 2561

1.1 ประเภท สหกรณ์การเกษตร

ภาคเหนือ	ได้แก่	สหกรณ์การเกษตรร้องกวาง จำกัด จังหวัดแพร่
ภาคกลาง	ได้แก่	สหกรณ์การเกษตรหัวหิน จำกัด จังหวัดประจวบคีรีขันธ์
ภาคตะวันออกเฉียงเหนือ	ได้แก่	สหกรณ์การเกษตรขามสะแกแสง จำกัด จังหวัดนครราชสีมา

1.2 ประเภท สหกรณ์นิคม

ภาคเหนือ	ได้แก่	สหกรณ์นิคมคลองสวนหมาก จำกัด จังหวัดกำแพงเพชร
ภาคกลาง	ได้แก่	สหกรณ์นิคมวังไทร จำกัด จังหวัดระยอง

1.3 ประเภท สหกรณ์โคนม

ภาคกลาง	ได้แก่	สหกรณ์โคนมไทย-เดนมาร์ค (ลำพญากลาง) จำกัด จังหวัดสระบุรี
---------	--------	---

1.4 ประเภท สหกรณ์ผู้ผลิตยางพารา

ภาคใต้	ได้แก่	สหกรณ์กองทุนสวนยางบ้านเสม็ดจวนพัฒนา จำกัด จังหวัดนครศรีธรรมราช
--------	--------	---

1.5 ประเภท สหกรณ์ออมทรัพย์

ภาคเหนือ	ได้แก่	สหกรณ์ออมทรัพย์ครูอุทัยธานี จำกัด จังหวัดอุทัยธานี
ภาคกลาง	ได้แก่	สหกรณ์ออมทรัพย์สาธารณสุขเพชรบุรี จำกัด จังหวัดเพชรบุรี
ภาคตะวันออกเฉียงเหนือ	ได้แก่	สหกรณ์ออมทรัพย์โรงพยาบาลกาฬสินธุ์ จำกัด จังหวัดกาฬสินธุ์
ภาคใต้	ได้แก่	สหกรณ์ออมทรัพย์ตำรวจตระเวนชายแดนที่ 42 จำกัด จังหวัด นครศรีธรรมราช

1.6 ประเภท สหกรณ์ร้านค้า

ภาคตะวันออกเฉียงเหนือ	ได้แก่	ร้านสหกรณ์โรงพยาบาลมหาราชนครราชสีมา จำกัด จังหวัดนครราชสีมา
ภาคใต้	ได้แก่	ร้านสหกรณ์โรงพยาบาลสุราษฎร์ธานี จำกัด จังหวัดสุราษฎร์ธานี

1.7 ประเภท สหกรณ์บริการ

ภาคใต้	ได้แก่	สหกรณ์สี่ล้อเล็กภูเก็ต จำกัด จังหวัดภูเก็ต
--------	--------	--

1.8 ประเภท สหกรณ์เครดิตยูเนียน

ภาคกลาง	ได้แก่	สหกรณ์เครดิตยูเนียนรวมน้ำใจท่ายาง จำกัด จังหวัดเพชรบุรี
---------	--------	---

2. กลุ่มเกษตรกรดีเด่นระดับภาค ประจำปี 2561

2.1 ประเภท กลุ่มเกษตรกรทำนา

ภาคเหนือ	ได้แก่	กลุ่มเกษตรกรทำนาเทพนคร จังหวัดกำแพงเพชร
----------	--------	---

2.2 ประเภท กลุ่มเกษตรกรทำสวน

ภาคเหนือ	ได้แก่	กลุ่มเกษตรกรทำสวนยางพาราบ้านพื้เหนือ จังหวัดน่าน
ภาคกลาง	ได้แก่	กลุ่มเกษตรกรทำสวนคอบาง จังหวัดจันทบุรี
ภาคใต้	ได้แก่	กลุ่มเกษตรกรทำสวนบ้านควนสามโพธิ์ จังหวัดพัทลุง



**ผลลัพธ์เชิงคุณภาพ**

- สหกรณ์และกลุ่มเกษตรกรระดับชาติได้รับการยกย่องประกาศเกียรติคุณและเผยแพร่ผลงานของสหกรณ์และกลุ่มเกษตรกรระดับชาติให้ปรากฏต่อสาธารณชน

**5. ปัญหา อุปสรรคของการดำเนินงานของงาน/โครงการ**

- การจัดทำเอกสารส่งประกวดคัดเลือกสหกรณ์/กลุ่มเกษตรกรระดับภาค มีรายละเอียดเอกสารประกอบ/หลักเกณฑ์มีรายละเอียดมาก โครงการอื่นไม่ต้องส่งเอกสาร เอกสารอยู่ที่สหกรณ์/กลุ่มเกษตรกร ถ้าต้องตรวจสอบเอกสารสามารถตรวจสอบได้ที่สำนักงานสหกรณ์/กลุ่มเกษตรกร และสหกรณ์/กลุ่มเกษตรกร ต้องจัดเจ้าหน้าที่ 2-3 คน ในการจัดทำข้อมูล รวมทั้งไม่มีแรงจูงใจให้สหกรณ์/กลุ่มเกษตรกรจัดทำเอกสาร

**6. แนวทางแก้ไขหรือข้อเสนอแนะ**

- สหกรณ์/กลุ่มเกษตรกร ต้องบริหารความเสี่ยง บริหารคนในการจัดทำข้อมูลเพื่อส่งเข้าประกวด
- เจ้าหน้าที่ควรให้ความสำคัญต่อการกำหนดเป้าหมาย โดยกำหนดเป้าหมายสหกรณ์ภาคการเกษตร 2 แห่ง สหกรณ์นอกภาคการเกษตร 2 แห่ง และกลุ่มเกษตรกร 2 แห่ง ซึ่งต้องใกล้ชิดสหกรณ์/กลุ่มเกษตรกร เพื่อติดตามความก้าวหน้า การเจริญเติบโตของสหกรณ์/กลุ่มเกษตรกรด้วย
- จัดเจ้าหน้าที่เข้าไปสนับสนุนและชักชวนให้สหกรณ์/กลุ่มเกษตรกรที่เข้าเกณฑ์ฯส่งเข้าประกวดได้
- ควรให้เงินรางวัลแก่สหกรณ์/กลุ่มเกษตรกรระดับภาค แห่งละ 20,000 บาท



การตรวจเยี่ยม และตรวจสอบข้อมูลสหกรณ์และกลุ่มเกษตรกรระดับชาติ ในพื้นที่



การจัดประชุมคณะกรรมการคัดเลือกสหกรณ์และกลุ่มเกษตรกรระดับภาค



พิธีมอบโล่รางวัลสหกรณ์และกลุ่มเกษตรกรระดับภาค





## 11. โครงการพัฒนาสหกรณ์และกลุ่มเกษตรกรสู่มาตรฐาน

ความสอดคล้องกับกลยุทธ์กรมส่งเสริมสหกรณ์ พ.ศ. 2560 – 2564 :

ยุทธศาสตร์ที่ 7 การพัฒนาระบบคุณภาพมาตรฐานสากล

กลยุทธ์ที่ 7.1 ส่งเสริมการดำเนินงานของสหกรณ์และกลุ่มเกษตรกรด้วยระบบคุณภาพมาตรฐาน

1. วัตถุประสงค์/เป้าหมายของการดำเนินงานโครงการ :

1) เพื่อให้หน่วยงานในสังกัดส่วนกลาง และส่วนภูมิภาค มีองค์ความรู้ ทราบทิศทางการแนะนำ ส่งเสริมและพัฒนาสหกรณ์และกลุ่มเกษตรกร ในทิศทางเดียวกัน

2) สามารถผลักดันให้สหกรณ์และกลุ่มเกษตรกร เป็นสื่อกลางในการบริการบรรดาสมาชิกและสามารถดำเนินธุรกิจอย่างยั่งยืน

2. กลุ่มเป้าหมาย/พื้นที่เป้าหมายดำเนินการ : สหกรณ์และกลุ่มเกษตรกรทุกแห่งทั่วประเทศ

3. งบประมาณที่ได้รับจัดสรรประจำปี 2561 :

งบประมาณ	งบประมาณที่ได้รับ	ผลเบิกจ่าย	ร้อยละ
1. งบดำเนินงาน	309,133	309,133	100
1.1 ส่วนกลาง	309,133	309,133	100
1.2 ส่วนภูมิภาค	งบประมาณงานตาม ภารกิจพื้นฐาน /งานประจำ (Function)	ตามกิจกรรมการเข้า แนะนำส่งเสริม (CPS)	-
2. เงินอุดหนุน	-	-	-
รวมทั้งสิ้น	309,133	309,133	100

หน่วย : บาท

หมายเหตุ : ส่วนกลาง ใช้จ่ายงบประมาณ จากงบอำนวยการ ส่วนภูมิภาค กองแผนงานได้จัดสรรงบประมาณรวมไว้กับระบบการส่งเสริมสหกรณ์ (Cooperative Promotion System : CPS)

4. สรุปผลการดำเนินงานของงาน/โครงการ

4.1 ผลสำเร็จตามตัวชี้วัด/กิจกรรม (ผลผลิต)

ตัวชี้วัด/กิจกรรมที่ดำเนินการ	หน่วยนับ	แผน	ผล	ร้อยละ
<b>ตัวชี้วัด</b>				
1.จำนวนสหกรณ์ที่ผ่านเกณฑ์มาตรฐาน	ร้อยละ	80	68.58	85.73
2.จำนวนกลุ่มเกษตรกรที่ผ่านเกณฑ์มาตรฐาน	ร้อยละ	90	80.57	89.52
<b>กิจกรรม/งาน/กระบวนการหลักที่ดำเนินการ</b>				
<b>ส่วนกลาง</b>				
1. ชี้แจงการดำเนินการพัฒนาสหกรณ์และกลุ่มเกษตรกรสู่มาตรฐาน	ครั้ง	1	1	100



ตัวชี้วัด/กิจกรรมที่ดำเนินการ	หน่วยนับ	แผน	ผล	ร้อยละ
2. จัดทำคำแนะนำ แนวทางส่งเสริมสหกรณ์และกลุ่มเกษตรกร ให้ผ่านเกณฑ์มาตรฐาน	ฉบับ	1	1	100
3. ติดตาม ตรวจสอบผลการประเมินมาตรฐานสหกรณ์และกลุ่มเกษตรกร และประกาศผลการจัดมาตรฐานสหกรณ์และกลุ่มเกษตรกรประจำปี	ครั้ง	1	1	100
<b>ส่วนภูมิภาค</b>				
1. วิเคราะห์ ให้คำแนะนำ ส่งเสริมสนับสนุนสหกรณ์และกลุ่มเกษตรกรสู่มาตรฐาน	ครั้ง	12	12	100
2. ติดตามประเมินผลมาตรฐานสหกรณ์และกลุ่มเกษตรกร	ครั้ง	1	1	100

#### 4.2 ผลลัพธ์

##### ผลลัพธ์เชิงปริมาณ

- 1) สหกรณ์สามารถพัฒนาสู่มาตรฐานได้ จำนวน 4,233 แห่ง จากสหกรณ์ที่นำมาจัดมาตรฐาน 6,172 แห่ง
- 2) กลุ่มเกษตรกรสามารถพัฒนาสู่มาตรฐานได้ จำนวน 2,923 แห่ง จากกลุ่มเกษตรกรที่นำมาจัดมาตรฐานจำนวน 3,628 แห่ง

##### ผลลัพธ์เชิงคุณภาพ

- 1) สหกรณ์/กลุ่มเกษตรกร ได้รับการพัฒนายกระดับจากไม่ผ่านเกณฑ์มาตรฐาน ให้ผ่านเกณฑ์มาตรฐานเป็นที่ยอมรับในพัฒนาการที่ดีขึ้น ประกอบด้วย สหกรณ์ 288 แห่ง (จากเป้าหมาย 250 แห่ง) และกลุ่มเกษตรกร 236 แห่ง (จากเป้าหมาย 100 แห่ง)
- 2) สหกรณ์/กลุ่มเกษตรกร ที่ผ่านเกณฑ์มาตรฐานในปีก่อน สามารถรักษาระดับมาตรฐานได้ ประกอบด้วยสหกรณ์ 3,945 แห่ง (คิดเป็นร้อยละ 89.37 ของสหกรณ์ที่ผ่านมาตรฐานปีก่อน) และกลุ่มเกษตรกร 2,687 แห่ง (คิดเป็นร้อยละ 88.56 ของกลุ่มเกษตรกรที่ผ่านมาตรฐานปีก่อน)

#### 5. ปัญหา อุปสรรคของการดำเนินงานของงาน/โครงการ

1) สหกรณ์ประสบปัญหาการดำเนินธุรกิจขาดทุน โดยพบว่าสหกรณ์ขนาดเล็กไม่สามารถดำเนินธุรกิจให้มีรายได้เพียงพอกับค่าใช้จ่ายได้ บางสหกรณ์มีกำไรสลับกับขาดทุน ไม่สามารถทำกำไรได้สม่ำเสมอทุกปี สำหรับสหกรณ์ขนาดใหญ่พบว่าการตั้งหนี้สงสัยจะสูญเป็นจำนวนมาก ทำให้สหกรณ์ขาดทุน บางสหกรณ์มีการหักค่าเสื่อมราคาสินทรัพย์มากกว่ากำไร จึงทำให้สหกรณ์ขาดทุน

2) สหกรณ์ประสบปัญหาเกี่ยวกับการจัดทำบัญชี โดยแยกออกเป็น สหกรณ์ไม่สามารถปิดบัญชีได้และสหกรณ์สามารถปิดบัญชี แต่อยู่ระหว่างการตรวจสอบบัญชีของผู้สอบบัญชี สหกรณ์ทำได้เพียงจัดประชุมภายใน 150 วัน โดยไม่มีการอนุมัติงบการเงิน

#### 6. แนวทางแก้ไข หรือข้อเสนอแนะ

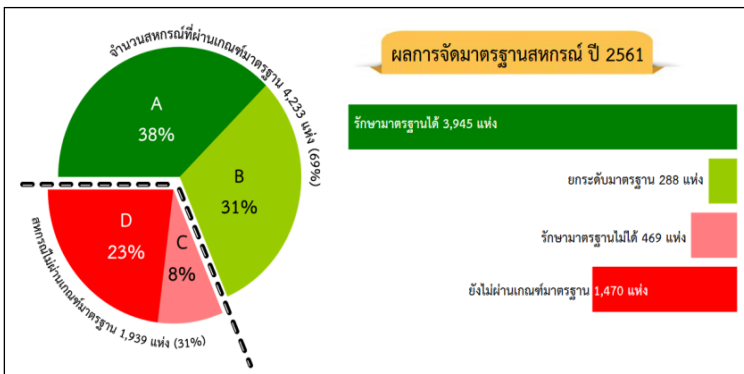
1) วิเคราะห์ศักยภาพตั้งแต่แผนงานประจำปีของสหกรณ์/กลุ่มเกษตรกร แผนกลยุทธ์หรือแผนยุทธศาสตร์ของสหกรณ์/กลุ่มเกษตรกร แผนธุรกิจแต่ละประเภทที่จะต้องขยายธุรกิจหรือเพิ่มปริมาณธุรกิจที่ดำเนินงานแล้วไม่ประสบผลการขาดทุน ลดค่าใช้จ่ายบางส่วนถือว่าเป็นการลดต้นทุนการบริหารของ



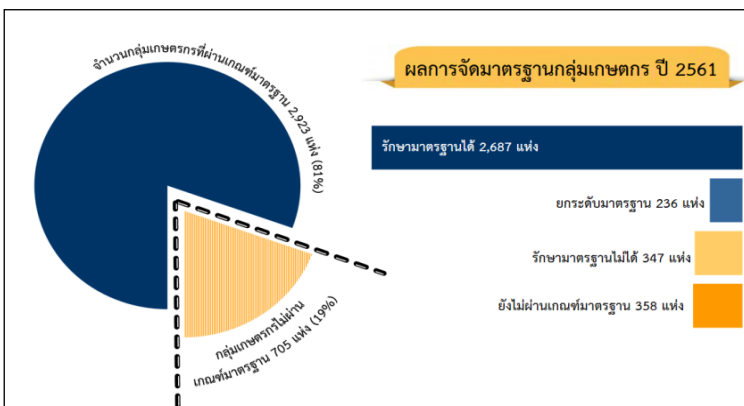
สหกรณ์รวมทั้งโครงสร้างของสหกรณ์/กลุ่มเกษตรกร ควรมีบุคลากรเท่าที่ไม่เป็นภาระให้แก่สหกรณ์/กลุ่มเกษตรกร การสร้างรายได้ของสหกรณ์ การควบคุมค่าใช้จ่าย การปฏิบัติงานให้เป็นไปตามแผนงาน การประเมินความเสี่ยงที่ไม่สามารถดำเนินการให้เป็นไปตามเป้าหมาย ตลอดจนการวิเคราะห์การลดค่าใช้จ่ายส่วนเกิน รวมทั้งการสร้างการมีส่วนร่วมของบรรดาสมาชิกและการเชื่อมโยงระหว่างสหกรณ์

2) ส่งเสริมการจัดจ้างผู้จัดทำบัญชีในสหกรณ์ โดยมี Model ตัวอย่างร่วมกันระหว่างสหกรณ์ ในการจัดจ้างผู้จัดทำบัญชี และส่งเสริมให้มีการวางแผนและดำเนินธุรกิจให้คุ้มกับค่าใช้จ่ายในการดำเนินงาน

3) บูรณาการระหว่างหน่วยงาน ประกอบด้วย กรมตรวจบัญชีสหกรณ์ ชุมนุมสหกรณ์ องค์กรที่เกี่ยวข้องแต่ละประเภทและรูปแบบสหกรณ์ ตกลงความร่วมมือสร้างเสริมความเข้มแข็งให้สหกรณ์จัดทำบัญชีและงบการเงินได้ มีการจัดอบรมเจ้าหน้าที่/ผู้จัดทำบัญชีของสหกรณ์เพื่อพัฒนาระดับขีดความสามารถในการจัดทำบัญชี



ภาพแสดงผลการจัดมาตรฐานสหกรณ์ ประจำปี 2561



ภาพแสดงผลการจัดมาตรฐานกลุ่มเกษตรกร ประจำปี 2561



ภาพแสดง การประชุมชี้แจงการดำเนินการพัฒนาสหกรณ์และกลุ่มเกษตรกรสู่มาตรฐาน





## 12. โครงการพัฒนาศักยภาพการบริหารจัดการสหกรณ์ร้านค้า

ความสอดคล้องกับกลยุทธ์กรมส่งเสริมสหกรณ์ พ.ศ. 2560 – 2564 :

ยุทธศาสตร์ที่ 1 การพัฒนาความเข้มแข็งของสหกรณ์

กลยุทธ์ที่ 1.1 พัฒนาสหกรณ์และกลุ่มเกษตรกรให้เป็นศูนย์กลางในการพัฒนาเศรษฐกิจและสังคมระดับฐานรากของประเทศ

1. วัตถุประสงค์/เป้าหมายของการดำเนินงานโครงการ :

เพื่อติดตามผลการดำเนินงานและพัฒนาการบริหารจัดการของสหกรณ์ร้านค้าให้มีประสิทธิภาพและประสิทธิผล

2. กลุ่มเป้าหมาย/พื้นที่เป้าหมายดำเนินการ :

สหกรณ์ร้านค้าที่มีสถานะดำเนินธุรกิจและเข้าโครงการพัฒนาศักยภาพการบริหารจัดการสหกรณ์ร้านค้า ในปีงบประมาณ พ.ศ.2560 จำนวน 20 แห่ง ในพื้นที่ 19 จังหวัด

3. งบประมาณที่ได้รับจัดสรรประจำปี 2561 :

งบประมาณ	งบประมาณที่ได้รับ	ผลเบิกจ่าย	ร้อยละ
1. งบดำเนินงาน	194,265	194,265	100
1.1 ส่วนกลาง	87,891	87,891	100
1.2 ส่วนภูมิภาค	106,374	106,374	-
รวมทั้งสิ้น	194,265	194,265	100

หน่วย : บาท

4. สรุปผลการดำเนินงานของงาน/โครงการ

4.1 ผลสำเร็จตามตัวชี้วัด/กิจกรรม (ผลผลิต)

ตัวชี้วัด/กิจกรรมที่ดำเนินการ	หน่วยนับ	แผน	ผล	ร้อยละ
<b>ตัวชี้วัด</b>				
1. ปริมาณธุรกิจเพิ่มขึ้น	ร้อยละ	3	3	100
2. จำนวนสหกรณ์ที่เข้าติดตามผลการดำเนินงานตามโครงการพัฒนาศักยภาพการบริหารจัดการสหกรณ์ร้านค้า	แห่ง จังหวัด	20 19	19 18	95 94.74
3. สหกรณ์นำ QR Code มาใช้ในสหกรณ์ร้านค้า	แห่ง	-	16	-
<b>กิจกรรม/งาน/กระบวนการหลักที่ดำเนินการ</b>				
<b>ส่วนกลาง</b>				
1. จัดทำคำแนะนำการปฏิบัติงานสหกรณ์เพื่อให้มีศักยภาพ	เล่ม	1	1	100



ตัวชี้วัด/กิจกรรมที่ดำเนินการ	หน่วยนับ	แผน	ผล	ร้อยละ
2. ติดตามผลการดำเนินงานของสหกรณ์เข้าร่วมโครงการพัฒนาศักยภาพการบริหารจัดการสหกรณ์ร้านค้า	ครั้ง	5	5	100
<b>ส่วนภูมิภาค</b>				
1. แนะนำส่งเสริมสหกรณ์ที่เข้าร่วมโครงการในการส่งเสริมสหกรณ์ร้านค้า	แห่ง	20	20	100

#### 4.2 ผลลัพธ์

##### ผลลัพธ์เชิงปริมาณ

สหกรณ์ที่เข้าโครงการพัฒนาศักยภาพการบริหารจัดการสหกรณ์ ปี 60 จำนวน 20 แห่ง ได้ดำเนินการอย่างต่อเนื่องทำให้ปริมาณธุรกิจของสหกรณ์ยอดรวม 376,278,593 บาท เพิ่มขึ้นเฉลี่ยร้อยละ 3 เมื่อเทียบกับระยะเวลาเดียวกันของปีก่อน (365,319,023 บาท)

##### ผลลัพธ์เชิงคุณภาพ

- บุคลากรของสหกรณ์ได้รับการพัฒนาและมีความรู้เกี่ยวกับการบริหารจัดการร้านสหกรณ์
- สมาชิกมีความพึงพอใจต่อการให้บริการของสหกรณ์โดยสหกรณ์มีการกำหนดช่องทาง/วิธีการประเมินความพึงพอใจของสมาชิกและประชาชนทั่วไป โดยการใช้แบบสอบถามหรือประเมินผ่านสื่อสังคมออนไลน์และได้นำผลการประเมินมาวิเคราะห์และมาจัดทำแผนการให้บริการตามความต้องการของสมาชิกและประชาชนทั่วไป ตัวอย่างเช่น มีการเพิ่มสินค้าให้หลากหลายมากขึ้นตามที่สมาชิกต้องการ เป็นต้น



ติดตามผลการดำเนินงานของสหกรณ์ร้านค้า ณ ร้านสหกรณ์สวัสดิการรพร. ท่าบ่อ จ้ากัต จังหวัดหนองคาย



เคาท์เตอร์รับชำระเงินร้านสหกรณ์สวัสดิการรพร. ท่าบ่อ จ้ากัต จังหวัดหนองคาย จ่ายชำระด้วยเงินสดหรือจ่ายด้วย QR CODE



### 13. โครงการส่งเสริมสหกรณ์เครดิตยูเนียนเป็นองค์กรทางการเงินและสวัสดิการชุมชน

ความสอดคล้องกับกลยุทธ์กรมส่งเสริมสหกรณ์ พ.ศ. 2560 – 2564 :

ยุทธศาสตร์ที่ 1 การพัฒนาความเข้มแข็งของสหกรณ์

กลยุทธ์ที่ 1.1 พัฒนาสหกรณ์และกลุ่มเกษตรกรให้เป็นศูนย์กลางในการพัฒนาเศรษฐกิจและสังคมระดับฐานรากของประเทศ

#### 1. วัตถุประสงค์/เป้าหมายของการดำเนินงานโครงการ :

เพื่อพัฒนาประสิทธิภาพการบริหารจัดการสหกรณ์เครดิตยูเนียนให้มีความพร้อมในการบริการทางการเงินแก่สมาชิก เป็นองค์กรที่เข้มแข็งทางการเงินและด้านการจัดสวัสดิการให้แก่สมาชิกและชุมชน รวมทั้งสร้างความศรัทธาและความเชื่อมั่นในสหกรณ์ให้กับสมาชิก

#### 2. กลุ่มเป้าหมาย/พื้นที่เป้าหมายดำเนินการ :

สหกรณ์เครดิตยูเนียนระดับชั้นความเข้มแข็ง ชั้นที่ 1 และ ชั้นที่ 2 กลุ่มเป้าหมายจำนวน 10 จังหวัด ได้แก่ สงขลา ขอนแก่น สุราษฎร์ธานี ประจวบคีรีขันธ์ เพชรบุรี ศรีสะเกษ เชียงใหม่ เชียงราย จันทบุรี และ ลำปาง รวมทั้งสิ้นจำนวน 100 สหกรณ์ เพื่อเข้าร่วมรับการประเมินตามเกณฑ์การประเมินความเป็นองค์กรทางการเงินและสวัสดิการชุมชน

#### 3. งบประมาณที่ได้รับจัดสรรประจำปี 2561 :

งบประมาณ	งบประมาณที่ได้รับ	ผลเบิกจ่าย	ร้อยละ
1. งบดำเนินงาน			
1.1 ส่วนกลาง	119,600	119,600	100
1.2 ส่วนภูมิภาค	210,000	210,000	100
2. เงินอุดหนุน	-	-	
รวมทั้งสิ้น	329,600	329,600	100

หน่วย : บาท

#### 4. สรุปผลการดำเนินงานของงาน/โครงการ

##### 4.1 ผลสำเร็จตามตัวชี้วัด/กิจกรรม (ผลผลิต)

ตัวชี้วัด/กิจกรรมที่ดำเนินการ	หน่วยนับ	แผน	ผล	ร้อยละ
<b>ตัวชี้วัด</b>				
1. สหกรณ์เครดิตยูเนียนกลุ่มเป้าหมาย จำนวน 100 สหกรณ์ สามารถผ่านเกณฑ์การประเมินสหกรณ์เครดิตยูเนียน สู่อำนาจเข้มแข็งทางการเงินชุมชนไม่น้อยกว่าร้อยละ 70	สหกรณ์	70	86	122.86
2. บุคลากรในสหกรณ์เครดิตยูเนียนมีส่วนร่วมในการวางแผนเพื่อร่วมกันพัฒนาความเข้มแข็งทางการเงินและการจัดสวัสดิการให้แก่สมาชิกและชุมชนให้มีความเข้มแข็งอย่างยั่งยืน	สหกรณ์	100	111	111



ตัวชี้วัด/กิจกรรมที่ดำเนินการ	หน่วยนับ	แผน	ผล	ร้อยละ
<b>กิจกรรม/งาน/กระบวนการหลักที่ดำเนินการ</b>				
<b>ส่วนกลาง</b>				
1. ประชุมร่วมกันของ 2 หน่วยงานระหว่างกรมส่งเสริมสหกรณ์ ร่วมกับชุมนุมสหกรณ์เครดิตยูเนียนแห่งประเทศไทย จำกัด เกี่ยวกับการปรับปรุงเกณฑ์การประเมินสหกรณ์เครดิตยูเนียนเป็นองค์กรทางการเงินและสวัสดิการชุมชนที่เข้มแข็ง เพื่อใช้ในการประเมินสหกรณ์เครดิตยูเนียน จำนวน 6 ครั้ง	จำนวนครั้ง	5	6	120
2. จัดทำคู่มือการประเมินสหกรณ์เครดิตยูเนียนฯ	เล่ม	1	1	100
3. เข้าร่วมประชุมเพื่อทำความเข้าใจและเผยแพร่แนวทางการส่งเสริมสหกรณ์เครดิตยูเนียนเป็นองค์กรทางการเงินและสวัสดิการชุมชน ให้สำนักงานสหกรณ์จังหวัดนาร่องเป้าหมาย 10 จังหวัด	จังหวัด	10	10	100
4. ติดตามผลการดำเนินการตามโครงการฯ	จังหวัด	10	10	100
<b>ส่วนภูมิภาค</b>				
1. จัดประชุมเพื่อทำความเข้าใจและเผยแพร่ แนวทางการส่งเสริมสหกรณ์เครดิตยูเนียนเป็นองค์กรทางการเงินและสวัสดิการชุมชน ให้สำนักงานสหกรณ์จังหวัดนาร่องเป้าหมาย 10 จังหวัด ที่มีสหกรณ์ประเภทสหกรณ์เครดิตยูเนียน และคัดเลือกสหกรณ์จำนวน 100 สหกรณ์ (จาก 10 จังหวัด เป้าหมายนาร่อง) เพื่อเข้าร่วมรับการประเมินตามเกณฑ์การประเมินความเป็นองค์กรทางการเงินและสวัสดิการชุมชน	ครั้ง	10	10	100
2. สำนักงานสหกรณ์จังหวัดนาร่อง 10 จังหวัด คัดเลือกสหกรณ์เพื่อเข้าร่วมโครงการและแจ้งรายชื่อสหกรณ์ให้กรมส่งเสริมสหกรณ์	สหกรณ์	100	100	100
3. สำนักงานสหกรณ์จังหวัดนาร่อง 10 จังหวัด เข้าร่วมประเมินสหกรณ์ที่เข้าร่วมโครงการฯ ตามเกณฑ์การประเมินฯ	สหกรณ์	100	111	111
4. รายงานผลการประเมินของแต่ละสหกรณ์ที่เข้าร่วมโครงการฯ ให้กรมส่งเสริมสหกรณ์ทราบ	สหกรณ์	100	111	111



## 4.2 ผลลัพธ์

### ผลลัพธ์เชิงปริมาณ

สหกรณ์เครดิตยูเนียนเป้าหมาย 100 สหกรณ์ ผ่านเกณฑ์การประเมินสหกรณ์เครดิตยูเนียนสู่ความเข้มแข็งทางการเงินชุมชน 86 สหกรณ์ คิดเป็นร้อยละ 86.00 และยังมีสหกรณ์เครดิตยูเนียนอีกจำนวน 11 สหกรณ์ ที่ไม่ได้เข้าร่วมโครงการแต่ขอเข้ารับการประเมินสหกรณ์เครดิตยูเนียนเป็นองค์กรทางการเงินและสวัสดิการชุมชนที่เข้มแข็ง

### ผลลัพธ์เชิงคุณภาพ

บุคลากรในสหกรณ์เครดิตยูเนียนที่เข้าร่วมโครงการฯ จำนวน 100 สหกรณ์ ซึ่งประกอบด้วย ผู้แทนสมาชิกคณะกรรมการสหกรณ์ ฝ่ายจัดการสหกรณ์ และเจ้าหน้าที่ส่งเสริมสหกรณ์ที่ดูแลมีส่วนร่วมในการวางแผนเพื่อร่วมกันพัฒนาความเข้มแข็งทางการเงินและการจัดสวัสดิการให้แก่สมาชิกและชุมชนให้มีความเข้มแข็งอย่างยั่งยืน

## 5. ปัญหา อุปสรรคของการดำเนินงานของงาน/โครงการ

1) โครงการฯ ได้รับงบประมาณปลายปีงบประมาณรายจ่าย จึงทำให้การวางแผนปฏิบัติการในการทำโครงการฯ มีการเปลี่ยนแปลงเพื่อให้สามารถดำเนินงานตามโครงการฯ ได้บรรลุตามวัตถุประสงค์ จึงทำให้ระยะเวลาของสหกรณ์ที่เข้าร่วมโครงการฯ และเจ้าหน้าที่ส่งเสริมสหกรณ์ในจังหวัดเป้าหมายมีเวลาประเมินตามหมวดต่างๆ ตามเกณฑ์การประเมินมีเวลาจำกัด ทำให้รับได้ข้อมูลจากสหกรณ์ไม่ละเอียดถี่ถ้วนและไม่ครบถ้วนเท่าที่ควรจะเป็น ทำให้ความสมบูรณ์ของข้อมูลลดน้อยลง จึงต้องใช้เวลาประสานงานกับเจ้าหน้าที่ส่งเสริมสหกรณ์หลายครั้งให้ติดตามข้อมูลกับสหกรณ์ให้ครบถ้วนตามเกณฑ์การประเมินฯ

2) เจ้าหน้าที่ส่งเสริมสหกรณ์ในจังหวัดเป้าหมายบางแห่งไม่ได้ลงไปประเมินสหกรณ์ร่วมกับสหกรณ์ที่เข้าร่วมโครงการฯ จึงทำให้เกิดความคลาดเคลื่อนของข้อมูลที่เก็บรวบรวม อีกทั้งการประเมินสหกรณ์ตามเกณฑ์บางหมวด มีสหกรณ์บางแห่งไม่ยอมรับผลการประเมินที่เกิดขึ้นเนื่องจากได้คะแนนน้อย จึงต้องมีการชี้แจงทำความเข้าใจอีกครั้ง ในการติดตามผลหลังการประเมินฯ ในบางจังหวัด

3) การให้การศึกษาอบรมตามหัวข้อของการประเมินสหกรณ์เครดิตยูเนียนเป็นองค์กรทางการเงินและสวัสดิการชุมชนที่เข้มแข็ง เป็นสิ่งสำคัญที่จะทำให้บุคลากรของสหกรณ์รวมทั้งเจ้าหน้าที่ส่งเสริมสหกรณ์ในส่วนภูมิภาคที่รับผิดชอบดูแลสหกรณ์ที่เข้าร่วมโครงการฯ รวมทั้งบุคลากรส่วนกลางที่รับผิดชอบโครงการฯ ให้มีความรู้และมีความเข้าใจให้ตรงกันเป็นสิ่งสำคัญที่จะขับเคลื่อนการดำเนินงานตามโครงการฯ ให้บรรลุตามวัตถุประสงค์และเป็นไปตามกรอบระยะเวลาที่กำหนดไว้ในโครงการฯ ภายใต้ระยะเวลาที่กำหนด

## 6. แนวทางแก้ไข หรือข้อเสนอแนะ

การให้ความรู้และความเข้าใจกับเจ้าหน้าที่ส่งเสริมสหกรณ์ และบุคลากรของสหกรณ์ให้มีความเข้าใจเรื่องการประเมินสหกรณ์เครดิตยูเนียนเป็นองค์กรทางการเงินและสวัสดิการชุมชนที่เข้มแข็ง ซึ่งให้เห็นผลของแต่ละหมวดในการประเมิน ความแตกต่างและวิธีการประเมินตามแบบต่าง ๆ ที่มีการประเมินในขบวนการสหกรณ์ที่สหกรณ์ได้เคยรับการประเมินมาแล้ว การทำความเข้าใจกับสหกรณ์และอธิบายผลของแต่ละหมวดได้ และสอดคล้องกับการลงมือปฏิบัติอย่างเป็นรูปธรรม





การออกพื้นที่ประชุมชี้แจงเกณฑ์การประเมินจังหวัดที่เข้าร่วมโครงการ



การเข้าตรวจเยี่ยมสหกรณ์หลังจากเสร็จสิ้นโครงการ

## 14. โครงการพัฒนาการบริหารจัดการสหกรณ์เคหสถานบ้านมั่นคง

ความสอดคล้องกับกลยุทธ์กรมส่งเสริมสหกรณ์ พ.ศ. 2560 – 2564 :

ยุทธศาสตร์ที่ 1 การพัฒนาความเข้มแข็งของสหกรณ์

กลยุทธ์ที่ 1.1 พัฒนาสหกรณ์และกลุ่มเกษตรกรให้เป็นศูนย์กลางในการพัฒนาเศรษฐกิจและสังคมระดับฐานรากของประเทศ

1. วัตถุประสงค์/เป้าหมายของการดำเนินงานโครงการ :

- 1) เพื่อส่งเสริมสหกรณ์เคหสถานบ้านมั่นคง จัดทำแผนพัฒนา/แก้ไขปัญหาการดำเนินงานของสหกรณ์
- 2) เพื่อให้สหกรณ์สามารถจัดทำบัญชี งบทดลองและปิดบัญชีได้ตามกฎหมายกำหนด

2. กลุ่มเป้าหมาย/พื้นที่เป้าหมายดำเนินการ :

สหกรณ์เคหสถานบ้านมั่นคง จำนวน 140 แห่ง จาก 41 จังหวัด 2 พื้นที่ (จังหวัดกระบี่ กาญจนบุรี กาฬสินธุ์ ขอนแก่น จันทบุรี ชลบุรี ชัยนาท ชุมพร เชียงราย เชียงใหม่ ตรัง ตาก นครนายก นครพนม นครราชสีมา นครศรีธรรมราช นครสวรรค์ นนทบุรี ปทุมธานี ปราจีนบุรี พะเยา พังงา พัทลุง พิจิตร เพชรบุรี แพร่ ยะลา ลพบุรี เลย สกลนคร สงขลา สตูล สระแก้ว สิงห์บุรี สุโขทัย สุพรรณบุรี สุรินทร์ หนองบัวลำภู อำนาจเจริญ อุดรธานี อุทัยธานี สำนักงานส่งเสริมสหกรณ์กรุงเทพมหานคร พื้นที่ 1 และพื้นที่ 2)



## 3. งบประมาณที่ได้รับจัดสรรประจำปี 2561 :

หน่วย : บาท

งบประมาณ	งบประมาณที่ได้รับ	ผลเบิกจ่าย	ร้อยละ
1. งบดำเนินงาน	3,772,300	3,772,300	100
1.1 ส่วนกลาง	132,300	132,300	100
1.2 ส่วนภูมิภาค	3,640,000	3,640,000	100
2. เงินอุดหนุน	-	-	-
รวมทั้งสิ้น	3,772,300	3,772,300	100

## 4. สรุปผลการดำเนินงานของงาน/โครงการ

## 4.1 ผลสำเร็จตามตัวชี้วัด/กิจกรรม (ผลผลิต)

ตัวชี้วัด/กิจกรรมที่ดำเนินการ	หน่วยนับ	แผน	ผล	ร้อยละ
<b>ตัวชี้วัด</b>				
1. สหกรณ์สามารถแก้ไขปัญหาของตนเองได้ อย่างน้อย 1 เรื่อง (ตามแผนแก้ไขปัญหาที่สหกรณ์กำหนด)	แห่ง	140	144	102.86
2. สหกรณ์กลุ่มเป้าหมายที่ปิดบัญชีไม่ได้ สามารถจัดทำบัญชีเป็นปัจจุบันและจัดทำบทรดลองหรืองบการเงินได้	ร้อยละ	70	52.94	75.62
หมายเหตุ สหกรณ์ที่เข้าร่วมโครงการฯ จำนวน 144 สหกรณ์ สามารถปิดบัญชีได้ จำนวน 59 สหกรณ์ ปิดบัญชีไม่ได้จำนวน 85 สหกรณ์ สหกรณ์ที่ปิดบัญชีไม่ได้สามารถจัดทำบัญชีเป็นปัจจุบันและจัดทำบทรดลองหรืองบการเงินได้ จำนวน 45 สหกรณ์ คิดเป็นร้อยละ 52.94 ของสหกรณ์ที่ปิดบัญชีไม่ได้ สาเหตุที่ปิดบัญชีไม่ได้ตาม ข้อ 5 ปัญหาอุปสรรคของการดำเนินงานของงาน/โครงการ				
<b>กิจกรรม/งาน/กระบวนการหลักที่ดำเนินการ</b>				
<b>ส่วนกลาง</b>				
1. อำนวยการ ประสานงาน แนะนำให้คำปรึกษาและสนับสนุนการดำเนินงานแก่สำนักงานสหกรณ์จังหวัด สำนักงานส่งเสริมสหกรณ์กรุงเทพมหานคร พื้นที่ 1 และพื้นที่ 2	แห่ง	43	43	100
2. จัดประชุมหารือกำหนดกรอบแนวทางการพัฒนาสหกรณ์เคหสถานบ้านมั่นคง	ครั้ง	1	1	100
3. จัดทำกรอบแนวทางการปฏิบัติงานโครงการฯ	เรื่อง	1	1	100
4. ติดตามรายงานผลฯ	แห่ง	43	43	100



ตัวชี้วัด/กิจกรรมที่ดำเนินการ	หน่วยนับ	แผน	ผล	ร้อยละ
<b>ส่วนภูมิภาค</b>				
1. แจ้งสหกรณ์เป้าหมายเข้าร่วมโครงการ	แห่ง	140	144	102.86
2. จัดประชุมเชิงปฏิบัติการแก้ไขปัญหา/พัฒนาสหกรณ์เคหสถานบ้านมั่นคง	แห่ง	140	144	102.86
3. แนะนำ ส่งเสริม ช่วยเหลือและติดตามผลการดำเนินงานตามโครงการ	แห่ง	140	144	102.86

#### 4.2 ผลลัพธ์

##### ผลลัพธ์เชิงปริมาณ

- 1) สหกรณ์ที่เข้าร่วมโครงการฯ จัดทำแผนพัฒนา/แก้ไขปัญหาการดำเนินงานของสหกรณ์ จำนวน 144 แห่ง
- 2) สหกรณ์ที่เข้าร่วมโครงการฯ จำนวน 144 แห่ง สามารถปิดบัญชีได้ จำนวน 59 แห่ง ปิดบัญชีไม่ได้ จำนวน 40 แห่ง ปิดบัญชีไม่ได้แต่สามารถจัดทำบัญชีเป็นปัจจุบัน/จัดทำงบทดลองหรืองบการเงินได้ จำนวน 45 แห่ง คิดเป็นร้อยละ 52.94 ของสหกรณ์ที่ปิดบัญชีไม่ได้

##### ผลลัพธ์เชิงคุณภาพ

- 1) สหกรณ์ที่เข้าร่วมโครงการฯ สามารถแก้ไขปัญหา/พัฒนาการดำเนินงานของสหกรณ์ได้
- 2) สหกรณ์ที่เข้าร่วมโครงการฯ สามารถจัดทำบัญชี งบทดลองและปิดบัญชีได้ตามกฎหมายกำหนด

#### 5. ปัญหา อุปสรรคของการดำเนินงานของงาน/โครงการ

สหกรณ์ที่ปิดบัญชีไม่ได้ มีจำนวน 85 แห่ง สามารถจัดทำบัญชีเป็นปัจจุบัน และจัดทำงบทดลองหรืองบการเงินได้ จำนวน 45 แห่ง คิดเป็นร้อยละ 52.94 ของสหกรณ์ที่ปิดบัญชีไม่ได้ ซึ่งยังไม่เป็นไปตามตัวชี้วัดที่กำหนด คือ ร้อยละ 70 ของสหกรณ์ที่ปิดบัญชีไม่ได้ สามารถจัดทำบัญชีเป็นปัจจุบันและจัดทำงบทดลองหรืองบการเงินได้ สาเหตุเนื่องจากสหกรณ์ไม่มีเจ้าหน้าที่บัญชี ส่งไม่ทันรอบการตรวจบัญชีของกรมตรวจบัญชีสหกรณ์ ผู้จัดทำบัญชีได้เพียงบัญชีเบื้องต้น ไม่สามารถจัดทำงบการเงินได้

#### 6. แนวทางแก้ไข หรือข้อเสนอแนะ

ในด้านการแก้ไขปัญหาด้านบัญชีและการเงิน ควรมีการบูรณาการระหว่างหน่วยงานที่เกี่ยวข้อง เช่น กรมตรวจบัญชีสหกรณ์ กรมส่งเสริมสหกรณ์ สถาบันพัฒนาองค์กรชุมชน (พอช.) เป็นต้น เพื่อตกลงความร่วมมือในด้านการจัดทำบัญชีและงบการเงินของสหกรณ์ และจัดอบรมเจ้าหน้าที่/ผู้จัดทำบัญชีของสหกรณ์ เพื่อให้สหกรณ์สามารถจัดทำบัญชีและงบการเงินได้อย่างเหมาะสมเพื่อพัฒนาสหกรณ์ภาคการเกษตรอย่างเหมาะสมเพื่อให้สามารถปฏิบัติหน้าที่

จัดประชุมหารือแนวทางพัฒนาสหกรณ์เคหสถานบ้านมั่นคงร่วมกับหน่วยงานที่เกี่ยวข้องได้แก่ กรมตรวจบัญชีสหกรณ์และสถาบันพัฒนาองค์กรชุมชน เพื่อพิจารณากำหนดหน้าที่ ความรับผิดชอบของแต่ละหน่วยงาน ในการแก้ไขปัญหาและพัฒนาสหกรณ์เคหสถานบ้านมั่นคง





การจัดประชุมเชิงปฏิบัติการแก้ไขปัญหา/พัฒนาสหกรณ์เคหสถานบ้านมั่นคง (ส่วนภูมิภาค)



จังหวัดกาฬสินธุ์



จังหวัดปทุมธานี



จังหวัดพังงา



จังหวัดพิจิตร

ลงพื้นที่เพื่อติดตามผลการดำเนินงานโครงการพัฒนาการบริหารจัดการสหกรณ์เคหสถานบ้านมั่นคงให้มีประสิทธิภาพ และให้คำแนะนำในการจัดประชุมเชิงปฏิบัติการจัดทำแผนแก้ไขปัญหา/พัฒนาสหกรณ์



## 15. โครงการอบรมหลักสูตร “บักการวิน” รุ่นที่ 3

ความสอดคล้องกับกลยุทธ์กรมส่งเสริมสหกรณ์ พ.ศ. 2560 – 2564 :

ยุทธศาสตร์ที่ 2 การพัฒนาขีดความสามารถบุคลากรให้มีความเป็นมืออาชีพด้านการสหกรณ์  
กลยุทธ์ที่ 2.1 พัฒนาขีดความสามารถบุคลากรให้มีความเป็นมืออาชีพด้านการสหกรณ์และความเชี่ยวชาญเฉพาะด้าน มีคุณธรรมจริยธรรมตามหลักธรรมาภิบาลและมีความผูกพันในเป้าหมายของงาน

### 1. วัตถุประสงค์/เป้าหมายของการดำเนินงานโครงการ :

1) เพื่อให้ผู้เข้ารับการอบรมได้มีความรู้ ความเข้าใจในการบริหารการเงิน สามารถนำไปใช้ในการส่งเสริมและกำกับดูแลสหกรณ์ออมทรัพย์ได้

2) เพื่อเพิ่มพูนความรู้ ทักษะ และสมรรถนะทั้งในด้านการส่งเสริมสหกรณ์ออมทรัพย์ในการบริหารการเงินและด้านการกำกับแนะนำสหกรณ์ปฏิบัติให้ถูกต้องเหมาะสมตามกรอบกฎหมายและหลักเกณฑ์สากล

3) เพื่อเสริมสร้างสมรรถนะ ทักษะ และพฤติกรรมที่พึงประสงค์ในด้านการบริหารราชการเพื่อมุ่งผลสัมฤทธิ์

4) เพื่อปูพื้นฐานให้ผู้อบรมเตรียมความพร้อมในการเข้าอบรมหลักสูตรขั้นสูงต่อไป เพื่อรองรับการเปลี่ยนแปลงในอนาคต

### 2. กลุ่มเป้าหมาย/พื้นที่เป้าหมายดำเนินการ :

ข้าราชการกรมส่งเสริมสหกรณ์ที่ดำรงตำแหน่งประเภทวิชาการ ระดับปฏิบัติการ/ชำนาญการและมีอายุราชการมากกว่า 2 ปี มีวุฒิการศึกษาด้านการบัญชี การเงิน บริหารธุรกิจ เศรษฐศาสตร์ หรือที่เกี่ยวข้อง อายุไม่เกิน 45 ปี หรือมีคุณสมบัติที่เห็นว่าเหมาะสมที่จะเข้ารับการอบรม รวม 50 คน





## 3. งบประมาณที่ได้รับจัดสรรประจำปี 2561 :

หน่วย : บาท

งบประมาณ	งบประมาณที่ได้รับ	ผลเบิกจ่าย	ร้อยละ
1. งบดำเนินงาน	2,561,000	2,531,460	98.85
1.1 ส่วนกลาง	-	-	-
1.2 ส่วนภูมิภาค	2,561,000	2,531,460	98.85
2. เงินอุดหนุน	-	-	-
รวมทั้งสิ้น	2,561,000	2,531,460	98.85

## 4. สรุปผลการดำเนินงานของงาน/โครงการ

## 4.1 ผลสำเร็จตามตัวชี้วัด/กิจกรรม (ผลผลิต)

ตัวชี้วัด/กิจกรรมที่ดำเนินการ	หน่วยนับ	แผน	ผล	ร้อยละ
<b>ตัวชี้วัด</b>				
1. ข้าราชการที่เข้าร่วมโครงการอบรม จำนวน 50 คน สอบผ่านตามเกณฑ์ที่สถาบันการศึกษากำหนด	ร้อยละ	100	100	100
<b>กิจกรรม/งาน/กระบวนการหลักที่ดำเนินการ</b>				
<b>ส่วนกลาง</b>				
1. จัดทำและและขออนุมัติโครงการ - ประสานงานกับมหาวิทยาลัยธรรมศาสตร์เพื่อจัดทำหลักสูตร - คัดเลือกข้าราชการผู้มีคุณสมบัติเข้ารับการฝึกอบรมจำนวน 50 คน - ทำหนังสือขออนุมัติโอนเงินไปต่างจังหวัด - ทำหนังสือเพื่อขออนุมัติตัวบุคคล - แจ้งผู้ได้รับคัดเลือกเพื่อให้เข้ารับการอบรม	โครงการ	1	1	100
<b>ส่วนภูมิภาค</b>				
1. ข้าราชการที่ได้รับการคัดเลือกจำนวน 50 คนเข้าร่วมโครงการฝึกอบรม	คน	50	50	100

## 4.2 ผลลัพธ์

ผลลัพธ์เชิงปริมาณ

ข้าราชการกรมส่งเสริมสหกรณ์ 50 คน เข้ารับการอบรม ไม่น้อยกว่าร้อยละ 80 และมีจำนวนผู้ที่สอบผ่านหลักสูตรตามเกณฑ์ไม่น้อยกว่าร้อยละ 80

ผลลัพธ์เชิงคุณภาพ

ข้าราชการกรมส่งเสริมสหกรณ์ ที่ผ่านเกณฑ์การอบรม จำนวน 50 คน พร้อมทั้งจะปฏิบัติงานที่ได้รับมอบหมายได้อย่างมีประสิทธิภาพ และส่งผลการวิเคราะห์สถานการณ์ทางการเงินและข้อเสนอของสหกรณ์ ออมทรัพย์ในพื้นที่อย่างน้อยคนละ 1 แห่ง รวมทั้งสิ้น 84 แห่ง



นายพิเชษฐ์ วิริยะพาหะ อธิบดีกรมส่งเสริมสหกรณ์ เป็นประธานเปิดการอบรมหลักสูตร "นักการเงิน" รุ่นที่ 3 ซึ่งจัดขึ้นระหว่างวันที่ 4-24 มิถุนายน 2561 ณ คณะพาณิชยศาสตร์และการบัญชี มหาวิทยาลัยธรรมศาสตร์ ท่าพระจันทร์ เพื่อให้ข้าราชการผู้ปฏิบัติงานด้านการเงินและการบัญชี ได้มีความรู้ความเข้าใจในการบริหารการเงิน เพิ่มพูนความรู้ ทักษะ และสมรรถนะทั้งในด้านการส่งเสริมสหกรณ์ออมทรัพย์ ในการบริหารการเงินด้านการกำกับแนะนำสหกรณ์เพื่อปฏิบัติให้ถูกต้องเหมาะสมตามกรอบกฎหมาย และหลักเกณฑ์สากลและเพื่อรองรับการเปลี่ยนแปลงในอนาคต โดยมีผู้เข้าร่วมอบรม จำนวน 50 คน



## 16. โครงการอบรมหลักสูตร “การตรวจสอบสหกรณ์ออมทรัพย์”

ความสอดคล้องกับกลยุทธ์กรมส่งเสริมสหกรณ์ พ.ศ. 2560 – 2564 :

ยุทธศาสตร์ที่ 2 การพัฒนาขีดความสามารถบุคลากรให้มีความเป็นมืออาชีพด้านการสหกรณ์

กลยุทธ์ที่ 2.1 พัฒนาขีดความสามารถบุคลากรให้มีความเป็นมืออาชีพด้านการสหกรณ์และความเชี่ยวชาญเฉพาะด้านมีคุณธรรมจริยธรรมตามหลักธรรมาภิบาลและมีความผูกพันในเป้าหมายของงาน

1. วัตถุประสงค์/เป้าหมายของการดำเนินงานโครงการ :

- 1) เพื่อเสริมสร้างความรู้ด้านหลักการตรวจสอบสหกรณ์ออมทรัพย์แก่ข้าราชการ
- 2) เพื่อให้ข้าราชการที่กำกับดูแลและสหกรณ์นำความรู้ที่ได้ไปใช้ในการกำกับดูแลสหกรณ์ออมทรัพย์



2. กลุ่มเป้าหมาย/พื้นที่เป้าหมายดำเนินการ : ข้าราชการที่ผ่านการอบรมหลักสูตรนักการเงินแล้ว ประกอบด้วย ข้าราชการจากส่วนกลาง 5 คน สำนักงานส่งเสริมสหกรณ์กรุงเทพมหานครพื้นที่ 1 - 2 จำนวน 6 คน และสำนักงานสหกรณ์จังหวัด จำนวน 76 คน รวมทั้งสิ้น 87 คน ผู้สังเกตการณ์ วิทยากร และเจ้าหน้าที่จำนวน 13 คน เป้าหมายรวมทั้งสิ้น 100 คน

3. งบประมาณที่ได้รับจัดสรรประจำปี 2561 :

งบประมาณ	งบประมาณที่ได้รับ	ผลเบิกจ่าย	ร้อยละ
1. งบดำเนินงาน	881,300	678,500	76.99
1.1 ส่วนกลาง	881,300	678,500	76.99
1.2 ส่วนภูมิภาค	-	-	-
2. เงินอุดหนุน	-	-	-
รวมทั้งสิ้น	881,300	678,500	76.99

หน่วย : บาท

4. สรุปผลการดำเนินงานของงาน/โครงการ

4.1 ผลสำเร็จตามตัวชี้วัด/กิจกรรม (ผลผลิต)

ตัวชี้วัด/กิจกรรมที่ดำเนินการ	หน่วยนับ	แผน	ผล	ร้อยละ
<b>ตัวชี้วัด</b>				
1. ข้าราชการที่ผ่านการอบรม จำนวน 87 คนสามารถนำความรู้ที่ได้รับไปตรวจสอบสหกรณ์ ออมทรัพย์ได้ ร้อยละ 80	ร้อยละ	80	92	92
2. สหกรณ์ออมทรัพย์ได้รับการตรวจสอบ วิเคราะห์ ความเสี่ยงจำนวน 150 แห่ง	แห่ง	150	159	106
<b>กิจกรรม/งาน/กระบวนการหลักที่ดำเนินการ</b>				
<b>ส่วนกลาง</b>				
1. จัดอบรมให้ความรู้แก่ข้าราชการที่ผ่านการอบรมหลักสูตรนักการเงินทั้งส่วนกลางและส่วนภูมิภาค จำนวน 87 คน ผู้สังเกตการณ์ วิทยากรและเจ้าหน้าที่ รวมทั้งสิ้น 100 คน	คน	100	109	109
<b>ส่วนภูมิภาค</b>				
1. ข้าราชการผู้ผ่านการอบรมวิเคราะห์ฐานะและผลการดำเนินงานของสหกรณ์ออมทรัพย์	แห่ง	150	159	106



## 4.2 ผลลัพธ์

### ผลลัพธ์เชิงปริมาณ

ข้าราชการที่ผ่านการอบรม จำนวน 87 คน ได้รับความรู้ด้านการตรวจสอบความเสี่ยงสหกรณ์ออมทรัพย์ สหกรณ์ออมทรัพย์ จำนวน 150 แห่ง ได้รับการวิเคราะห์ความเสี่ยง แนะนำ ส่งเสริมให้มีความเสี่ยงลดลง

### ผลลัพธ์เชิงคุณภาพ

ข้าราชการที่ผ่านการอบรมนำความรู้ที่ได้รับไปใช้ในการวิเคราะห์ความเสี่ยง แนะนำ ส่งเสริม สหกรณ์ออมทรัพย์โดยแต่งตั้งให้เป็น “ผู้ตรวจการสหกรณ์” และให้เข้าร่วมในการตรวจสอบสหกรณ์ออมทรัพย์ รวมทั้งเป็นผู้วิเคราะห์ฐานะและผลการดำเนินงานของสหกรณ์ออมทรัพย์ และจัดทำข้อมูลเกี่ยวกับสหกรณ์ออมทรัพย์สหกรณ์ที่ได้รับการตรวจสอบความเสี่ยงมีการบริหารงานภายใต้ความเสี่ยงที่ลดลง



นายวิชาญ ศรีสุวรรณ รองอธิบดีกรมส่งเสริมสหกรณ์เป็นประธานในพิธีเปิดโครงการอบรมหลักสูตรการตรวจสอบสหกรณ์ออมทรัพย์ ระหว่างวันที่ 21-25 พฤษภาคม 2561 ณ โรงแรมเบลล่าปี อ.จรัญสนิทวงศ์ ต.บางกรวย อ.บางกรวย จ.นนทบุรี ผู้เข้ารับการอบรมประกอบด้วยข้าราชการที่ผ่านการอบรมหลักสูตรนักการ เงินทั้งส่วนกลางและส่วนภูมิภาค จำนวน 87 คน ผู้สังเกตการณ์ วิทยากร และเจ้าหน้าที่ รวมทั้งสิ้น 109 คน



## 17. โครงการสร้างความเข้มแข็งให้กับกลุ่มเกษตรกรเพื่อเข้าถึงแหล่งเงินทุนในการผลิต

### และการตลาด

ความสอดคล้องกับกลยุทธ์กรมส่งเสริมสหกรณ์ พ.ศ. 2560 – 2564 :

ยุทธศาสตร์ที่ 1 การพัฒนาความเข้มแข็งของสหกรณ์และกลุ่มเกษตรกร

กลยุทธ์ 1.1 พัฒนาสหกรณ์และกลุ่มเกษตรกรให้เป็นศูนย์กลางในการพัฒนาเศรษฐกิจและสังคมระดับฐานรากของประเทศ

#### 1. วัตถุประสงค์/เป้าหมายของการดำเนินงานโครงการ :

สนับสนุนสินเชื่อเพื่อเป็นเงินกู้ยืมให้กับกลุ่มเกษตรกรที่ได้มาตรฐานใช้เป็นเงินทุนหมุนเวียน เพื่อส่งเสริมเกษตรกรให้สามารถจัดหาปัจจัยการผลิตทางการเกษตรที่มีคุณภาพ เพื่อเป็นการลดต้นทุนการผลิต สร้างรายได้เพิ่มจากการรวบรวมผลผลิตเพื่อจำหน่ายหรือแปรรูปผลผลิตร่วมกัน รวมทั้งสร้างโอกาสการเข้าถึงแหล่งเงินทุนให้กับเกษตรกร

#### 2. กลุ่มเป้าหมาย/พื้นที่เป้าหมายดำเนินการ :

กลุ่มเกษตรกรที่ได้มาตรฐาน จำนวน 2,000 กลุ่ม ในพื้นที่ 77 จังหวัด

#### 3. งบประมาณที่ได้รับจัดสรรประจำปี 2561 :

งบประมาณ	งบประมาณที่ได้รับ	ผลเบิกจ่าย	ร้อยละ
1. งบดำเนินงาน	4,404,900	4,404,900	100
1.1 ส่วนกลาง	-	-	-
1.2 ส่วนภูมิภาค	4,404,900	4,404,900	100
2. เงินอุดหนุน	-	-	-
รวมทั้งสิ้น	4,404,900	4,404,900	100

หน่วย : บาท

#### 4. สรุปผลการดำเนินงานของงาน/โครงการ

##### 4.1 ผลสำเร็จตามตัวชี้วัด/กิจกรรม (ผลผลิต)

ตัวชี้วัด/กิจกรรมที่ดำเนินการ	หน่วยนับ	แผน	ผล	ร้อยละ
<b>ตัวชี้วัด</b>				
1. ระดับความสำเร็จของการติดตามการตรวจสอบกลุ่มเกษตรกรให้มีการนำเงินกู้ไปใช้ตรงตามวัตถุประสงค์ในการขอกู้	ระดับ	5	5	100
<b>กิจกรรม/งาน/กระบวนการหลักที่ดำเนินการ</b>				
<b>ส่วนภูมิภาค</b>				
1. ประชุมคณะกรรมการกลางกลุ่มเกษตรกรระดับจังหวัดเพื่อคัดเลือกกลุ่มเกษตรกรเข้าร่วมโครงการ	ครั้ง	68	68	100
2. ประชุมคณะกรรมการพิจารณาเงินกู้	ครั้ง	195	195	100







## 3. งบประมาณที่ได้รับจัดสรรประจำปี 2561

งบประมาณ	งบประมาณที่ได้รับ	ผลเบิกจ่าย	ร้อยละ
1. งบดำเนินงาน	2,597,000	2,596,692	94.76
1.1 ส่วนกลาง	-	-	-
1.2 ส่วนภูมิภาค	2,597,000	2,596,692	94.76
2. เงินอุดหนุน	-	-	-
รวมทั้งสิ้น	2,597,000	2,596,692	94.76

## 4. สรุปผลการดำเนินงานของงาน/โครงการ

## 4.1 ผลสำเร็จตามตัวชี้วัด/กิจกรรม

ตัวชี้วัด/กิจกรรมที่ดำเนินการ	หน่วยนับ	แผน	ผล	ร้อยละ
<b>ตัวชี้วัด</b>				
1. จำนวนสมาชิกที่เข้าร่วมโครงการ	ราย	1,715	1,902	110.90
2. สมาชิกเข้าร่วมโครงการสามารถผ่านเกณฑ์ประเมิน	ราย	1,715	-	80
<b>ส่วนกลาง</b>				
1. จัดทำแผนงานโครงการ	แผน	1	1	100
2. รายงานผลการปฏิบัติงาน	ครั้ง	12	12	100
3. สรุปผลการปฏิบัติงาน	ครั้ง	1	1	100
<b>ส่วนภูมิภาค</b>				
1. รับสมัครสมาชิกนิคมสหกรณ์และคัดเลือกผู้เข้าร่วมโครงการ	ราย/นิคม	35	35	100
2. อบรมให้ความรู้แก่สมาชิก พร้อมทั้งแลกเปลี่ยนประสบการณ์และการเรียนรู้การดำเนินงานตามแนวทางเศรษฐกิจพอเพียง	ครั้ง	1	1	100
3. สรุปและรายงานผลการจัดอบรม	ครั้ง	1	1	100

## 4.2 ผลลัพธ์

ผลลัพธ์เชิงปริมาณ

- สมาชิกผ่านการอบรม จำนวน 1,902 ราย (เป้าหมาย 1,715 ราย)
- สมาชิกที่เข้าร่วมโครงการฯ สามารถผ่านเกณฑ์การประเมิน ร้อยละ 80 (สมาชิกมีรายได้เพิ่มขึ้น

ลดรายจ่ายครัวเรือน ความเป็นอยู่ดีขึ้น) รายได้ประมาณ 150 - 300 บาท /สัปดาห์/ครัวเรือน

ผลลัพธ์เชิงคุณภาพ

- สมาชิกปฏิบัติตามหลักปรัชญาเศรษฐกิจพอเพียง ปฏิบัติอย่างพอประมาณ มีเหตุมีผล และสร้างภูมิคุ้มกันให้แก่ตนเองและสังคม
- สมาชิกสามารถนำความรู้ที่ได้รับจากการอบรมไปปรับใช้ สามารถลดรายจ่าย เพิ่มรายได้
- ได้สมาชิกต้นแบบสามารถถ่ายทอดให้แก่สมาชิกรายอื่นและประชาชนทั่วไป ขยายเครือข่ายสู่ชุมชน



### 5. ปัญหา อุปสรรค

- สมาชิกที่เข้าร่วมโครงการฯไม่ทำกิจกรรมตามหลักปรัชญาของเศรษฐกิจพอเพียงอย่างต่อเนื่อง
- เจ้าหน้าที่ไม่ได้ติดตามงานอย่างต่อเนื่อง

### 6. แนวทางแก้ไข

- ส่งเสริมอาชีพสมาชิก ติดตามงาน ในพื้นที่นิคมสหกรณ์
- ต้องมีการแนะนำทำความเข้าใจกับสมาชิกให้เรียนรู้การใช้หลักปรัชญาของเศรษฐกิจพอเพียง

ส่งเสริมให้มีการปฏิบัติอย่างต่อเนื่อง



## 19. โครงการอุดหนุนเพื่อชดเชยการขาดทุนจากการบริหารจัดการลำไย ปี 2548

ความสอดคล้องกับกลยุทธ์กรมส่งเสริมสหกรณ์ พ.ศ.2560 - 2564 :

ยุทธศาสตร์ที่ 1 การพัฒนาความเข้มแข็งของสหกรณ์และกลุ่มเกษตรกร

กลยุทธ์ที่ 1.1 พัฒนาสหกรณ์และกลุ่มเกษตรกรให้เป็นศูนย์กลางในการพัฒนาเศรษฐกิจและสังคมระดับฐานรากของประเทศ

### 1. วัตถุประสงค์ของงาน/โครงการ

เพื่อชดเชยภาระการขาดทุนให้แก่สถาบันเกษตรกรที่เข้าร่วมโครงการบริหารจัดการลำไย ปี 2548 โดยนำเงินดังกล่าวหักชำระหนี้ให้แก่กองทุนสงเคราะห์เกษตรกร

### 2. กลุ่มเป้าหมาย/พื้นที่เป้าหมายดำเนินการ

สถาบันเกษตรกรที่เข้าร่วมโครงการฯ จำนวน 63 สถาบัน ประกอบด้วยจังหวัดเชียงใหม่ เชียงราย พะเยา ลำพูน



## 3. งบประมาณที่ได้รับการจัดสรรประจำปี 2561

หน่วย : บาท

งบประมาณ	งบประมาณที่ได้รับ	ผลเบิกจ่าย	ร้อยละ
1. งบดำเนินงาน			
1.1 ส่วนกลาง	-	-	
1.2 ส่วนภูมิภาค	-	-	
2. เงินอุดหนุน	58,530,000	58,529,964.03	99.99
รวมทั้งสิ้น	58,530,000	58,529,964.03	99.99

## 4. สรุปผลการดำเนินงานของงาน/โครงการ

## 4.1 ผลสำเร็จตามตัวชี้วัด/กิจกรรม (ผลผลิต)

ตัวชี้วัด/กิจกรรมที่ดำเนินการ	หน่วยนับ	แผน	ผล	ร้อยละ
1. ร้อยละของเงินชดเชยการขาดทุน จากการบริหารจัดการการค้ารายปี 2548 ได้รับการเบิกจ่ายให้สหกรณ์และกลุ่มเกษตรกร	สถาบัน	63	63	100
1. จัดทำรายละเอียด/แนวทาง/หลักเกณฑ์/มาตรการ หลักฐานประกอบการเบิกจ่ายเงินอุดหนุนของสหกรณ์/กลุ่มเกษตรกรเป้าหมาย	หลักเกณฑ์	1	1	100
2. สนับสนุนเงินอุดหนุนให้สหกรณ์/กลุ่มเกษตรกรเพื่อชดเชยการขาดทุนจากการบริหารจัดการการค้ารายปี 2548	สถาบัน บาท	63 58,530,000	63 58,529,964.03	100 99.99
3. ประสานงานกับหน่วยงานที่เกี่ยวข้อง เช่น กองทุนสงเคราะห์เกษตรกร กระทรวงเกษตรและสหกรณ์	ครั้ง	1	1	100
4. ติดตามผลการปฏิบัติงานตามโครงการ	ครั้ง	1	1	100

ผลลัพธ์เชิงปริมาณ สถาบันเกษตรกรได้รับเงินอุดหนุนชดเชยการขาดทุนจากการบริหารจัดการการค้ารายปี 2548 แล้วจำนวน 63 สถาบัน





## 18. โครงการพัฒนาและขับเคลื่อนสหกรณ์ประมงพืชมังคโลกชุมชนสหกรณ์ประมงแห่ง ประเทศไทย จำกัด

ความสอดคล้องกับกลยุทธ์กรมส่งเสริมสหกรณ์ พ.ศ. 2560 - 2564 :

กลยุทธ์ 1.2 สร้างความร่วมมือและเชื่อมโยงเครือข่ายสหกรณ์ทั้งภายในประเทศและต่างประเทศ

กลยุทธ์ 4.2 ส่งเสริมการนำเทคโนโลยีสมัยใหม่ เช่น การผลิต การแปรรูป การตลาด การเงิน และนวัตกรรมมาใช้ในระบบสหกรณ์

### 1. วัตถุประสงค์/เป้าหมายของการดำเนินงานโครงการ :

1) เพื่อพัฒนาบุคลากรของสหกรณ์ให้ได้รับความรู้ ด้านการวางแผนพัฒนาธุรกิจ การผลิต การแปรรูป และการตลาด ที่ถูกต้องและสอดคล้องกับความต้องการของตลาด

2) เพื่อส่งเสริมให้สหกรณ์สามารถสร้างตราสินค้า สร้างมูลค่าเพิ่มของสินค้า พัฒนาการตลาด และเชื่อมโยงเครือข่ายสินค้าสหกรณ์ได้

### 2. กลุ่มเป้าหมาย/พื้นที่เป้าหมายดำเนินการ :

ผู้แทนสหกรณ์ภาคการเกษตร วิทยากร เจ้าหน้าที่ และผู้สังเกตการณ์ จำนวน 600 คน

### 3. งบประมาณที่ได้รับจัดสรรประจำปี 2561 : 1,608,900 บาท

งบประมาณ	งบประมาณที่ได้รับ	ผลเบิกจ่าย	ร้อยละ
1. งบดำเนินงาน			
1.1 ส่วนกลาง	1,477,400	1,471,693	99.61
1.2 ส่วนภูมิภาค	131,500	131,500	100
2. เงินอุดหนุน	-	-	-
รวมทั้งสิ้น	1,608,900	1,603,193	99.65

หน่วย : บาท

### 4. สรุปผลการดำเนินงานของงาน/โครงการ

#### 4.1 ผลสำเร็จตามตัวชี้วัด/กิจกรรม (ผลผลิต)

ตัวชี้วัด/กิจกรรมที่ดำเนินการ	หน่วยนับ	แผน	ผล	ร้อยละ
<b>ตัวชี้วัด</b>				
1. บุคลากรของสหกรณ์ได้รับความรู้ ด้านการวางแผนพัฒนาธุรกิจ การผลิต แปรรูป และการตลาด ที่ถูกต้องและสอดคล้องกับความต้องการของตลาดเพิ่มขึ้น	แห่ง	80	82	102.50
2. สหกรณ์สามารถสร้างตราสินค้า	ตรา	1	1	100
3. สหกรณ์พัฒนาผลิตภัณฑ์และสร้างมูลค่าเพิ่มของสินค้า	ผลิตภัณฑ์	10	38	380
4. สหกรณ์มีช่องทางการตลาดและเชื่อมโยงเครือข่ายสินค้าเกลือ ระหว่างสหกรณ์และหน่วยงานภาคเอกชน	คู่	3	3	100





ตัวชี้วัด/กิจกรรมที่ดำเนินการ	หน่วยนับ	แผน	ผล	ร้อยละ
<b>กิจกรรม/งาน/กระบวนการหลักที่ดำเนินการ</b>				
<b>ส่วนกลาง</b>				
1. จัดประชุมเชิงปฏิบัติการ หลักสูตรพัฒนาศักยภาพด้านการผลิตและรวบรวมผลผลิตของสหกรณ์ เพื่อยกระดับให้ได้มาตรฐาน (GAP GMP เกษตรปลอดภัย) สินค้าประมง	รุ่น คน	1 150	1 118	100 78.67
2. จัดประชุมเชิงปฏิบัติการ หลักสูตรพัฒนาศักยภาพด้านการผลิตและรวบรวมผลผลิตของสหกรณ์ เพื่อยกระดับให้ได้มาตรฐาน (GAP GMP เกษตรปลอดภัย) สินค้าปศุสัตว์	รุ่น คน	1 100	1 83	100 83.00
3. จัดประชุมเชิงปฏิบัติการ หลักสูตรพัฒนาผลิตภัณฑ์ สร้างตราสินค้า และการตลาด เพื่อสร้างมูลค่าเพิ่มและเพิ่มช่องทางการตลาดสินค้าประมง	รุ่น คน	1 150	1 124	100 82.67
4. จัดประชุมเชิงปฏิบัติการ หลักสูตรพัฒนาผลิตภัณฑ์ สร้างตราสินค้า และการตลาด เพื่อสร้างมูลค่าเพิ่มและเพิ่มช่องทางการตลาดสินค้าปศุสัตว์	รุ่น คน	1 100	1 81	100 81
5. จัดประชุมเชิงปฏิบัติการ หลักสูตรการสื่อสารตราสินค้าและเชื่อมโยงเครือข่ายสหกรณ์ (ภาคเหนือ)	รุ่น คน	1 50	1 65	100 130
6. จัดประชุมเชิงปฏิบัติการ หลักสูตรการสื่อสารตราสินค้าและเชื่อมโยงเครือข่ายสหกรณ์ (ภาคตะวันออกเฉียงเหนือ)	รุ่น คน	1 50	1 65	100 130
7. สรุปและรายงานผลการดำเนินการ	ครั้ง	2	2	100
<b>ส่วนภูมิภาค</b>				
1. ประชุมเชิงปฏิบัติการเชื่อมโยงเครือข่ายการผลิต การตลาด ของชุมนุมสหกรณ์เกลือทะเลไทย จำกัด	รุ่น คน	5 100	5 131	100 131
2. แนะนำ ส่งเสริมให้ชุมนุมสหกรณ์เกลือทะเลไทย จำกัด ดำเนินการจัดทำแผนธุรกิจ	แผน	1	1	100
3. แนะนำ ส่งเสริมให้ชุมนุมสหกรณ์เกลือทะเลไทย จำกัด ดำเนินการขับเคลื่อนแผนธุรกิจ	ครั้ง	4	4	100
4. ติดตามรายงานผลการดำเนินงานให้กรมฯ ทราบ	ครั้ง	5	5	100

#### 4.2 ผลลัพธ์

##### ผลลัพธ์เชิงปริมาณ

- 1) ผู้ร่วมประชุมจำนวนทั้งสิ้น 667 คน คิดเป็นร้อยละ 111 ของเป้าหมายโครงการ
- 2) ชุมชนสหกรณ์ประมงมีตราสินค้า จำนวน 1 ตราสินค้า ชื่อว่า E-Fishco



3) ชุมนุมสหกรณ์ประมงแห่งประเทศไทย จำกัด เกิดการเชื่อมโยงเครือข่ายสินค้าประมงกับเครือข่ายสหกรณ์ภาคเหนือและภาคตะวันออกเฉียงเหนือ, ศูนย์กระจายสินค้าสหกรณ์ (CDC) รวมทั้ง Modern Trade มูลค่ารวมกว่า 30 ล้านบาท

4) ชุมนุมสหกรณ์เกลือทะเลไทย จำกัด เกิดช่องทางการตลาดและเชื่อมโยงเครือข่ายสินค้าเกลือกับหน่วยงานภาคเอกชน จำนวน 3 คู่

5) สหกรณ์นำความรู้ที่ได้จากการประชุมไปพัฒนาผลิตภัณฑ์และสร้างมูลค่าเพิ่มของสินค้ากว่า 38 ผลิตภัณฑ์ ทั้งด้านการแปรรูปผลผลิต การพัฒนาบรรจุภัณฑ์ การสร้างตราสินค้า

**ผลลัพธ์เชิงคุณภาพ**

ขับเคลื่อนให้สหกรณ์มีการดำเนินธุรกิจแบบครบวงจร ทั้งด้านการผลิต รวบรวม และแปรรูป การสร้างตราสินค้าเพื่อสร้างมูลค่าเพิ่ม การเพิ่มช่องทางการตลาด การเชื่อมโยงเครือข่ายระหว่างชุมนุมหรือสหกรณ์อื่น สร้างโอกาสในการขยายธุรกิจมากขึ้น ซึ่งทำให้สหกรณ์สามารถตอบสนองความต้องการและช่วยเหลือสมาชิกให้มีความอยู่ดี กินดี

**5. ปัญหา อุปสรรคของการดำเนินงานของงาน/โครงการ**

จำนวนผู้เข้าอบรมไม่ครบตามเป้าหมาย

**6. แนวทางแก้ไข หรือข้อเสนอแนะ**

จัดประชุมเชิงปฏิบัติการเพิ่มเติมภายใต้งบประมาณที่มี โดยจัดหลักสูตรให้สอดคล้องกับความต้องการของกลุ่มเป้าหมาย



ประชุมเชิงปฏิบัติการเชื่อมโยงเครือข่ายสหกรณ์ด้านสินค้าประมงและปศุสัตว์



การพัฒนาผลิตภัณฑ์และสร้างมูลค่าเพิ่มของสินค้า ประมงและปศุสัตว์



จัดแสดงสินค้าประมง ปศุสัตว์ และสหกรณ์เครือข่าย





## 19. โครงการการพัฒนาศักยภาพสมาชิกสหกรณ์และกลุ่มเกษตรกร

ความสอดคล้องกับกลยุทธ์กรมส่งเสริมสหกรณ์ พ.ศ. 2560 - 2564 :

ยุทธศาสตร์ที่ 2 การพัฒนาขีดความสามารถบุคลากรให้มีความเป็นมืออาชีพด้านการสหกรณ์  
(แผนงานที่ 4 การพัฒนาคน)

### 1. วัตถุประสงค์/เป้าหมายของการดำเนินงานโครงการ :

เพื่อพัฒนาศักยภาพของบุคลากรสหกรณ์ให้รู้บทบาท หน้าที่ และมีความเป็นมืออาชีพด้านการบริหารจัดการสหกรณ์ ธรรมชาติ และการบริการอย่างมีประสิทธิภาพ

### 2. กลุ่มเป้าหมาย/พื้นที่เป้าหมายดำเนินการ :

กลุ่มเป้าหมาย: คณะกรรมการ ฝ่ายจัดการ สมาชิก ประธานกลุ่ม เลขานุการกลุ่ม และผู้ตรวจสอบกิจการสหกรณ์

พื้นที่เป้าหมายดำเนินงาน: สหกรณ์ภาคการเกษตรและนอกภาคการเกษตร 76 จังหวัด/ 2 พื้นที่

### 3. งบประมาณที่ได้รับจัดสรรประจำปี 2561 :

งบประมาณ	งบประมาณที่ได้รับ	ผลเบิกจ่าย	ร้อยละ
1. งบดำเนินงาน	20,801,600	19,700,071	94.70
1.1 ส่วนกลาง	20,801,600	19,700,071	94.70
1.2 ส่วนภูมิภาค	-	-	-
2. เงินอุดหนุน	-	-	-
รวมทั้งสิ้น	20,801,600	19,700,071	94.70

หน่วย : บาท

### 4. สรุปผลการดำเนินงานของงาน/โครงการ

#### 4.1 ผลสำเร็จตามตัวชี้วัด/กิจกรรม (ผลผลิต)

ตัวชี้วัด/กิจกรรมที่ดำเนินการ	หน่วยนับ	แผน	ผล	ร้อยละ
<b>ตัวชี้วัด</b>				
1. บุคลากรสหกรณ์ได้รับการพัฒนาศักยภาพ	คน	26,750	27,965	102.76
2. ร้อยละ 80 ของผู้ผ่านกระบวนการเรียนรู้ตามหลักสูตรมีความรู้เพิ่มขึ้น	ร้อยละ	80	96.47	120.59
<b>กิจกรรม/งาน/กระบวนการหลักที่ดำเนินการ</b>				
<b>ส่วนกลาง</b>				
1. จัดอบรมตามหลักสูตรที่กำหนด	ร้อยละ	100	100	100
- หลักสูตร การพัฒนาความรู้บทบาทหน้าที่ของผู้นำสหกรณ์เนื่องในวันพืชมงคล	คน	230	230	100
- หลักสูตร พัฒนาศักยภาพการบริหารจัดการสหกรณ์สู่ความเข้มแข็ง	คน	25,740	26,868	106.28
- หลักสูตร การพัฒนาผู้ตรวจสอบกิจการสหกรณ์ (ชั้นกลาง)	คน	780	867	111.15



## 4.2 ผลลัพธ์

### ผลลัพธ์เชิงปริมาณ

- 1) สหกรณ์ได้รับการพัฒนาระดับความเข้มแข็งของสมาชิกและการบริหารจัดการสหกรณ์ และสามารถเขียนแผนงานพัฒนาสหกรณ์ได้ จำนวน 78 สหกรณ์
- 2) ร้อยละ 95.55 ของผู้เข้ารับการอบรมสามารถเขียนรายงานการตรวจสอบกิจการและเขียนรายงานผลการตรวจสอบกิจการสหกรณ์เสนอที่ประชุมคณะกรรมการทุกเดือน

### ผลลัพธ์เชิงคุณภาพ

บุคลากรสหกรณ์และกลุ่มเกษตรกรสามารถนำนโยบายของภาครัฐไปใช้ให้เกิดผลเชิงรูปธรรม สร้างประสิทธิภาพการบริหารจัดการแก่สหกรณ์ให้มั่นคงและมีธรรมาภิบาล สหกรณ์สามารถช่วยให้สมาชิกสหกรณ์มีอาชีพ มีรายได้ มีเงินออม หนี้สินลดลง และสร้างความกินดี อยู่ดี แก่สมาชิกและชุมชนอย่างยั่งยืน ผู้ผ่านการอบรมออกแบบแผนงาน/โครงการเพื่อเสริมศักยภาพของสหกรณ์ จำนวน 149 โครงการ ได้แก่ ติดตามหนี้สินลดต้นทุนเพิ่มประสิทธิภาพการผลิต รวบรวมผลผลิต ผักกอบรวม/สร้างจิตสานึก เพิ่มมูลค่าสินค้า ระดมทุน สร้างอาชีพเสริมเพิ่มรายได้ ส่งเสริมการออม ส่งเสริมการผลิตและบริโภคอาหารปลอดภัย จัดหาปัจจัยการผลิตราคาถูก ส่งเสริมสวัสดิการสมาชิก วางแผนแบบมีส่วนร่วม และเพิ่มช่องทางการตลาด/เครือข่าย เป็นต้น

## 5. แนวทางแก้ไข หรือข้อเสนอแนะ

- 1) ช่วงเวลาในการอบรมไม่ควรตรงกับช่วงฤดูเก็บเกี่ยวผลผลิตทางการเกษตร
- 2) อยากให้เพิ่มกลุ่มเป้าหมายมากขึ้น เพราะสหกรณ์มีสมาชิกจำนวนมาก ได้อบรมเป็นส่วนน้อยเท่านั้น
- 3) ไม่ควรจัดฝึกอบรมพร้อม ๆ กัน หลายหน่วยงาน ระยะเวลาในการฝึกอบรมเดือนธันวาคม ข้ำซ้อนกับหลายหน่วยงาน ดังนั้น ควรจัดฝึกอบรมในช่วงเดือน มกราคม – กุมภาพันธ์
- 4) ควรอบรมด้านทักษะการประกอบอาชีพ อาชีพเสริมเพิ่มรายได้
- 5) อยากให้มาตรวจเยี่ยมความเป็นอยู่ของสมาชิกบ่อย ๆ มากกว่าการจัดฝึกอบรมเพียงอย่างเดียว
- 6) มีการสำรวจความต้องการของแต่ละสหกรณ์ว่าต้องการได้รับความรู้เรื่องใด เพื่อให้เหมาะสมกับบริบทของแต่ละแห่ง
- 7) หลังจากฝึกอบรมวางแผนแล้วควรสนับสนุนเครื่องมืออุปกรณ์เพื่อทำธุรกิจ
- 8) ควรจะจัดฝึกอบรมในพื้นที่ที่สะดวกต่อการเดินทาง
- 9) ควรจัดทำคู่มือประกอบในการฝึกอบรมแต่ละหลักสูตร เพื่อเป็นความรู้เพิ่มเติมแก่ผู้เข้ารับการอบรม
- 10) ควรจัดสัมมนาแลกเปลี่ยนความรู้ของบุคลากรสหกรณ์ปีละครั้ง เพื่อแลกเปลี่ยนประสบการณ์ Best Practice นำปัญหาของแต่ละแห่งมาแก้ไข หรือทำ workshop ร่วมกัน







## 20. โครงการการพัฒนาบุคลากรกรมส่งเสริมสหกรณ์

ความสอดคล้องกับกลยุทธ์กรมส่งเสริมสหกรณ์ พ.ศ. 2560 - 2564 :

ยุทธศาสตร์ที่ 2 การพัฒนาขีดความสามารถบุคลากรให้มีความเป็นมืออาชีพด้านการสหกรณ์  
(แผนงานที่ 4 การพัฒนาคน)

### 1. วัตถุประสงค์/เป้าหมายของการดำเนินงานโครงการ :

เพื่อพัฒนาขีดความสามารถของบุคลากรของกรมส่งเสริมสหกรณ์ให้มีความเป็นมืออาชีพด้านการส่งเสริมกำกับดูแลและเผยแพร่การสหกรณ์ โดยยึดมั่นคุณธรรมจริยธรรม นำการเปลี่ยนแปลง ปรับตัวต่อเทคโนโลยีสมัยใหม่และพัฒนากระบวนการทำงานเชิงคุณภาพ

### 2. กลุ่มเป้าหมาย/พื้นที่เป้าหมายดำเนินการ :

กลุ่มเป้าหมาย: บุคลากรกรมส่งเสริมสหกรณ์

พื้นที่เป้าหมายดำเนินงาน: ศูนย์ถ่ายทอดเทคโนโลยีการสหกรณ์ โรงแรมในกรุงเทพหรือต่างจังหวัด หรือสถานที่อื่นๆ ที่เหมาะสม

### 3. งบประมาณที่ได้รับจัดสรรประจำปี 2561 :

งบประมาณ	งบประมาณที่ได้รับ	ผลเบิกจ่าย	ร้อยละ
1. งบดำเนินงาน	10,450,000	9,021,202	86.33
1.1 ส่วนกลาง	10,450,000	9,021,202	86.33
1.2 ส่วนภูมิภาค	-	-	-
2. เงินอุดหนุน	-	-	-
รวมทั้งสิ้น	10,450,000	9,021,202	86.33

หน่วย : บาท

### 4. สรุปผลการดำเนินงานของงาน/โครงการ

#### 4.1 ผลสำเร็จตามตัวชี้วัด/กิจกรรม (ผลผลิต)

ตัวชี้วัด/กิจกรรมที่ดำเนินการ	หน่วยนับ	แผน	ผล	ร้อยละ
<b>ตัวชี้วัด</b>				
1. บุคลากรกรมส่งเสริมสหกรณ์ได้รับการพัฒนาศักยภาพ	คน	590	605	102.54
2. ร้อยละ 80 ของผู้ผ่านกระบวนการเรียนรู้ตามหลักสูตรมีความรู้เพิ่มขึ้น	ร้อยละ	80	100	125
<b>กิจกรรม/งาน/กระบวนการหลักที่ดำเนินการ</b>				
<b>ส่วนกลาง</b>				
1. จัดอบรมตามหลักสูตรที่กำหนด	ร้อยละ	100	100	100
- หลักสูตร นักบริหารระดับกลาง	คน	100	100	100
- หลักสูตร เสริมสร้างสมรรถนะนักส่งเสริมสหกรณ์ รุ่น 11	คน	100	91	91



ตัวชี้วัด/กิจกรรมที่ดำเนินการ	หน่วยนับ	แผน	ผล	ร้อยละ
- หลักสูตร เสริมสร้างสมรรถนะนักส่งเสริมสหกรณ์ รุ่น 12	คน	80	82	102.50
- หลักสูตร การเป็นข้าราชการที่ดีสำหรับข้าราชการที่อยู่ระหว่างทดลองปฏิบัติหน้าที่ราชการ รุ่น 6	คน	70	75	107.14
- หลักสูตร การเป็นข้าราชการที่ดีสำหรับข้าราชการที่อยู่ระหว่างทดลองปฏิบัติหน้าที่ราชการ รุ่น 7	คน	70	72	102.86
- หลักสูตร การเป็นข้าราชการที่ดีสำหรับข้าราชการที่อยู่ระหว่างทดลองปฏิบัติหน้าที่ราชการ รุ่น 8	คน	70	72	102.86
- หลักสูตร การเป็นข้าราชการที่ดีสำหรับข้าราชการที่อยู่ระหว่างทดลองปฏิบัติหน้าที่ราชการ รุ่น 9	คน	100	113	113

#### 4.2 ผลลัพธ์

##### ผลลัพธ์เชิงปริมาณ

- 1) บุคลากรกรมส่งเสริมสหกรณ์ได้รับการพัฒนาศักยภาพการเป็นผู้นำและทักษะการบริหารงานเพื่อการเติบโตในสายงาน จำนวน 100 คน
- 2) บุคลากรกรมส่งเสริมสหกรณ์ได้รับการพัฒนาศักยภาพเสริมสร้างสมรรถนะการเป็นนักส่งเสริมสหกรณ์ จำนวน 173 คน
- 3) บุคลากรกรมส่งเสริมสหกรณ์ได้รับความรู้และบ่มเพาะการเป็นข้าราชการที่ดี (ข้าราชการที่อยู่ระหว่างการทดลองปฏิบัติหน้าที่ราชการ) จำนวน 332 คน

##### ผลลัพธ์เชิงคุณภาพ

กรมส่งเสริมสหกรณ์มีบุคลากรที่ศักยภาพสูง มีสมรรถนะและขีดความสามารถทั้งในด้านการบริหารองค์กร และการส่งเสริมพัฒนาสหกรณ์ สามารถที่จะปฏิบัติงานในตำแหน่งหน้าที่ที่ได้รับมอบหมายได้อย่างมีประสิทธิภาพ และเป็นกำลังสำคัญในการขับเคลื่อนนโยบาย ยุทธศาสตร์ แผนงาน/โครงการของกรมฯ ให้บรรลุเป้าประสงค์ที่กำหนด

#### 5. แนวทางแก้ไข หรือข้อเสนอแนะ

- 1) ช่วยเสริมสร้างสมรรถนะและทักษะที่จำเป็นสำหรับการปฏิบัติงานราชการ
- 2) ช่วยปลูกฝังปรัชญา ส่งเสริมคุณธรรม และจริยธรรมการเป็นข้าราชการที่ดี
- 3) ช่วยพัฒนาการทำงานเป็นทีม และเสริมสร้างเครือข่ายในการทำงาน
- 4) สร้างสายสัมพันธ์ที่ดีแลกเปลี่ยนความคิดเห็นซึ่งกันและกัน โดยเน้นการเรียนรู้จาก ประสบการณ์ และการลงมือปฏิบัติจริง
- 5) ควรจะจัดฝึกอบรมเพิ่มพูนความรู้ และทักษะที่จำเป็นสำหรับการปฏิบัติงานในเรื่อง
  - ระเบียบงานสารบรรณ
  - ภาษาอังกฤษ
  - กฎหมายที่เกี่ยวข้องกับงานส่งเสริมสหกรณ์ และพ.ร.บ.สหกรณ์
  - งานส่งเสริมสหกรณ์
  - การสร้างแรงจูงใจ และการจัดทำบัญชีสหกรณ์



## 21. โครงการขับเคลื่อนการชำระบัญชีสหกรณ์และกลุ่มเกษตรกร

ความสอดคล้องกับกลยุทธ์กรมส่งเสริมสหกรณ์ พ.ศ. 2560 – 2564 :

### 1. วัตถุประสงค์/เป้าหมายของการดำเนินงานโครงการ :

เพื่อให้การชำระบัญชีสหกรณ์และกลุ่มเกษตรกรตามมาตรา 73 แห่งพระราชบัญญัติสหกรณ์ พ.ศ. 2542 ที่กำหนดให้สหกรณ์ใดที่เลิกไปด้วยเหตุหนึ่งเหตุใดให้จัดการชำระบัญชีตามบทบัญญัติในหมวด 4 ว่าด้วยการชำระบัญชี ประกอบมาตรา 34 แห่งพระราชกฤษฎีกาว่าด้วยกลุ่มเกษตรกร พ.ศ. 2547 แล้วเสร็จ

2. กลุ่มเป้าหมาย/พื้นที่เป้าหมายดำเนินการ : สหกรณ์และกลุ่มเกษตรกรที่เลิกซึ่งอยู่ในความรับผิดชอบของสำนักงานสหกรณ์จังหวัดและสำนักงานส่งเสริมสหกรณ์กรุงเทพมหานคร พื้นที่ 1 และพื้นที่ 2 รวมทั้งสิ้น 1,816 แห่ง ประกอบด้วย

- (1) การชำระบัญชีสหกรณ์ จำนวน 1,187 แห่ง
- (2) การชำระบัญชีกลุ่มเกษตรกร จำนวน 629 แห่ง



## 3. งบประมาณที่ได้รับจัดสรรประจำปี 2561 :

หน่วย : บาท  
ร้อยละ

งบประมาณ	งบประมาณที่ได้รับ	ผลเบิกจ่าย	ร้อยละ
1. งบดำเนินงาน	2,467,000	2,467,000	100
รวมทั้งสิ้น	2,467,000	2,467,000	100

## 4. สรุปผลการดำเนินงานของงาน/โครงการ

## 4.1 ผลสำเร็จตามตัวชี้วัด/กิจกรรม (ผลผลิต)

ตัวชี้วัด/กิจกรรมที่ดำเนินการ	หน่วยนับ	แผน	ผล	ร้อยละ
<b>ตัวชี้วัด</b>				
1. มีคำสั่งถอนชื่อสหกรณ์/กลุ่มเกษตรกร	แห่ง	1,816	164	9.02

## 4.2 ผลลัพธ์

ผลลัพธ์เชิงปริมาณ

สหกรณ์/กลุ่มเกษตรกร สามารถดำเนินการชำระบัญชีเงินสิ้นสุดกระบวนการถอนชื่อได้ จำนวน 164 แห่ง

ผลลัพธ์เชิงคุณภาพ

- (1) ผู้ชำระบัญชีได้ดำเนินการชำระบัญชีแล้วและส่งมอบบรรดาสมุดทั้งหลายให้แก่นายทะเบียนสหกรณ์
- (2) การชำระบัญชีมีความเคลื่อนไหว เช่น การรับชำระหนี้รายเดือน การติดตามประสานงานหรือการหารือแก้ไขปัญหาชำระบัญชีกับหน่วยงานที่เกี่ยวข้อง

## 5. ปัญหา อุปสรรคของการดำเนินงานของงาน/โครงการ

- (1) ผู้ชำระบัญชีไม่มีความชำนาญในการดำเนินงาน เวลาในการปฏิบัติงานมีน้อย (ใช้เวลาราชการ)
- (2) งบประมาณในการชำระบัญชีไม่เพียงพอ
- (3) ปัญหาผู้ชำระบัญชีรับมอบทรัพย์สินแต่ไม่พบเอกสาร หลักฐานต่าง ๆ เพื่อใช้ประกอบการชำระบัญชี
- (4) ขั้นตอนชำระบัญชีติดขัดการรับรองงบจากผู้สอบบัญชี

## 6. แนวทางแก้ไข หรือข้อเสนอแนะ

- (1) ควรจัดอบรมเพื่อทบทวนองค์ความรู้อย่างน้อยปีละ 1 ครั้ง
- (2) จัดประชุมแก้ไขปัญหาร่วมกับกรมตรวจบัญชีสหกรณ์







## 22. โครงการประชุมเชิงปฏิบัติการ “การแนะนำส่งเสริมและกำกับสหกรณ์ให้ปฏิบัติตามเกณฑ์กำกับดูแลกิจการทางการเงิน”

### 1. วัตถุประสงค์/เป้าหมายของการดำเนินงานโครงการ :

(1) เพื่อให้ผู้เข้าประชุมมีความรู้ ความเข้าใจ นโยบายด้านการแนะนำส่งเสริมและกำกับสหกรณ์ การบริหารจัดการงบประมาณในการกำกับและแนะนำส่งเสริมสหกรณ์ รวมทั้งแนวทางการปฏิบัติตามเกณฑ์กำกับดูแลกิจการทางการเงินที่นายทะเบียนสหกรณ์กำหนด

(2) เพื่อให้ผู้เข้าประชุมรับทราบและร่วมกันอภิปรายปัญหาในการใช้อำนาจนายทะเบียนสหกรณ์เพื่อแก้ไขปัญหาข้อบกพร่องของสหกรณ์

### 2. กลุ่มเป้าหมาย/พื้นที่เป้าหมายดำเนินการ : ประกอบด้วย 200 คน

(1) ผู้บริหารกรมส่งเสริมสหกรณ์ สหกรณ์จังหวัดทุกจังหวัดและผู้อำนวยการสำนักงานส่งเสริมสหกรณ์ กรุงเทพมหานคร พื้นที่ 1-2 และผู้รับผิดชอบงานตามภารกิจดังกล่าว

(2) วิทยากร เจ้าหน้าที่โครงการ และผู้สังเกตการณ์ จำนวน 27 คน

### 3. งบประมาณที่ได้รับจัดสรรประจำปี 2561 :

งบประมาณ	งบประมาณที่ได้รับ	ผลเบิกจ่าย	ร้อยละ
1. งบดำเนินงาน	780,000	722,150	92.58
รวมทั้งสิ้น	780,000	722,150	92.58

หน่วย : บาท

### 4. สรุปผลการดำเนินงานของงาน/โครงการ

#### 4.1 ผลสำเร็จตามตัวชี้วัด/กิจกรรม (ผลผลิต)

ตัวชี้วัด/กิจกรรมที่ดำเนินการ	หน่วยนับ	แผน	ผล	ร้อยละ
<b>ตัวชี้วัด</b>				
1. จำนวนผู้เข้ารับการอบรมได้รับการพัฒนาศักยภาพ เท่ากับ ร้อยละ 100	ราย	200	200	100

#### 4.2 ผลลัพธ์

**ผลลัพธ์เชิงปริมาณ** ผู้เข้ารับการอบรมได้รับการพัฒนาศักยภาพ

#### **ผลลัพธ์เชิงคุณภาพ**

(1) ผู้เข้าประชุมมีความรู้ ความเข้าใจ นโยบายด้านการแนะนำส่งเสริมและกำกับสหกรณ์ การบริหารจัดการงบประมาณในการกำกับและแนะนำส่งเสริมสหกรณ์ รวมทั้งแนวทางการปฏิบัติตามเกณฑ์กำกับดูแลกิจการทางการเงินที่นายทะเบียนสหกรณ์กำหนด

(2) ผู้เข้าประชุมรับทราบและร่วมกันอภิปรายปัญหาในการใช้อำนาจนายทะเบียนสหกรณ์เพื่อแก้ไขปัญหาข้อบกพร่องของสหกรณ์ได้



## 5. แนวทางแก้ไข หรือข้อเสนอแนะ

ผู้เข้าอบรมเสนอแนวทางให้จัดทำคู่มือการปฏิบัติงานและการตรวจสอบการปฏิบัติตามเกณฑ์กำกับฯ



## 23. โครงการพัฒนาการปฏิบัติตามภารกิจของรองนายทะเบียนสหกรณ์

### 1. วัตถุประสงค์/เป้าหมายของการดำเนินงานโครงการ :

1) เพื่อเพิ่มทักษะและความรู้ความเข้าใจเกี่ยวกับการปฏิบัติงานตามกฎหมายว่าด้วยสหกรณ์และกฎหมายว่าด้วยกลุ่มเกษตรกร ข้อบังคับและระเบียบเพื่อการดำเนินงานสหกรณ์ กระบวนการจัดทำและเพิกถอนคำสั่งทางปกครอง และแนวทางปฏิบัติตามเกณฑ์กำกับดูแลสหกรณ์

2) เพื่อแลกเปลี่ยนเรียนรู้การปฏิบัติงานตามภารกิจของรองนายทะเบียนสหกรณ์ และทบทวน ปรับปรุงคู่มือปฏิบัติงานตามภารกิจของรองนายทะเบียนสหกรณ์

### 2. กลุ่มเป้าหมาย/พื้นที่เป้าหมายดำเนินการ :

1) เจ้าหน้าที่สังกัดกลุ่มตรวจการสหกรณ์หรือกลุ่มจัดตั้งและส่งเสริมสหกรณ์ และได้รับมอบหมายในการปฏิบัติงานตามภารกิจของรองนายทะเบียนสหกรณ์ ทั้งนี้ ต้องไม่ใช่ผู้ที่เคยผ่านการอบรมโครงการพัฒนาศักยภาพการปฏิบัติงานตามภารกิจของรองนายทะเบียนสหกรณ์ เมื่อวันที่ 6 – 9 ธันวาคม 2559 ของสำนักงานสหกรณ์จังหวัดและสำนักงานส่งเสริมสหกรณ์กรุงเทพมหานคร พื้นที่ 1 – 2 รวม 141 คน

2) วิทยากร ผู้สังเกตการณ์ และเจ้าหน้าที่โครงการ จำนวน 9 คน



3. งบประมาณที่ได้รับจัดสรรประจำปี 2561 :

หน่วย : บาท  
ร้อยละ

งบประมาณ	งบประมาณที่ได้รับ	ผลเบิกจ่าย	ร้อยละ
1. งบดำเนินงาน	555,000	534,696.50	96.34
รวมทั้งสิ้น	555,000	534,696.50	96.34

4. สรุปผลการดำเนินงานของงาน/โครงการ

4.1 ผลสำเร็จตามตัวชี้วัด/กิจกรรม (ผลผลิต)

ตัวชี้วัด/กิจกรรมที่ดำเนินการ	หน่วยนับ	แผน	ผล	ร้อยละ
<b>ตัวชี้วัด</b>				
1. จำนวนผู้เข้ารับการอบรมได้รับการพัฒนา ศักยภาพ จำนวน 141 คน	คน	141	141	100
2. ร้อยละ 80 ผู้เข้าอบรมมีคะแนนผ่านการทดสอบ	ร้อยละ	141	121	85.82

4.2 ผลลัพธ์

ผลลัพธ์เชิงปริมาณ

- (1) มีผู้เข้าร่วมอบรมจำนวน 141 คน
- (2) ผู้เข้าร่วมการอบรมมีคะแนนผ่านการทดสอบมากกว่าร้อยละ 80

ผลลัพธ์เชิงคุณภาพ

(1) ผู้ผ่านการอบรมมีทักษะและความรู้ความเข้าใจเกี่ยวกับการปฏิบัติงานตามกฎหมายว่าด้วยสหกรณ์ และกฎหมายว่าด้วยกลุ่มเกษตรกร ข้อบังคับและระเบียบเพื่อการดำเนินงานสหกรณ์ กระบวนการจัดทำและเพิกถอนคำสั่งทางปกครอง และแนวทางปฏิบัติตามเกณฑ์กำกับดูแลสหกรณ์

(2) เกิดการแลกเปลี่ยนเรียนรู้การปฏิบัติงานตามภารกิจของรองนายทะเบียนสหกรณ์ และทบทวนปรับปรุงคู่มือปฏิบัติงานตามภารกิจของรองนายทะเบียนสหกรณ์

5. แนวทางแก้ไข หรือข้อเสนอแนะ

ผู้เข้าอบรมเสนอแนะว่าควรเพิ่มชั่วโมงการฝึกปฏิบัติกลุ่มให้มากขึ้นและมีการจัดทำกิจกรรมกลุ่มการทบทวนข้อกำหนดคู่มือปฏิบัติงานตามภารกิจรองนายทะเบียนสหกรณ์ เนื่องจากยังไม่ได้ข้อสรุปเป็นแนวทางที่ชัดเจน





## 24. โครงการส่งเสริมสหกรณ์การเกษตรเพื่อการตลาดลูกค้า ธ.ก.ส.

ความสอดคล้องกับกลยุทธ์กรมส่งเสริมสหกรณ์ พ.ศ. 2560 – 2564 :

ยุทธศาสตร์ที่ 1 พัฒนาคความเข้มแข็งของสหกรณ์และกลุ่มเกษตรกร

กลยุทธ์ที่ 1.1 พัฒนาสหกรณ์และกลุ่มเกษตรกรให้เป็นศูนย์กลางในการพัฒนาเศรษฐกิจและสังคม

ระดับฐานรากของประเทศด้วยการเร่งพัฒนาบุคลากรของสหกรณ์และกลุ่มเกษตรกรสู่มาตรฐานและจัดอันดับความเชื่อถือของสหกรณ์และกลุ่มเกษตรกร

1. วัตถุประสงค์/เป้าหมายของการดำเนินงานโครงการ :

เพื่อฟื้นฟูและพัฒนาศักยภาพของสหกรณ์การเกษตรเพื่อการตลาดลูกค้า ธ.ก.ส.

2. กลุ่มเป้าหมาย/พื้นที่เป้าหมายดำเนินการ : สหกรณ์การเกษตรเพื่อการตลาดลูกค้า ธ.ก.ส. 77 แห่ง

3. งบประมาณที่ได้รับจัดสรรประจำปี 2561 :

หน่วย : บาท

งบประมาณ	งบประมาณที่ได้รับ	ผลเบิกจ่าย	ร้อยละ
1. งบดำเนินงาน	3,215,880	3,094,802.66	96.24
1.1 ส่วนกลาง	178,320	57,242.66*	32.10
1.2 ส่วนภูมิภาค	3,037,560	3,037,560	100
รวมทั้งสิ้น	3,215,880	3,094,802.66	96.24

หมายเหตุ \* ส่งคืนระหว่างปี 121,077.34 บาท

4. สรุปผลการดำเนินงานของงาน/โครงการ

4.1 ผลสำเร็จตามตัวชี้วัด/กิจกรรม (ผลผลิต)

ตัวชี้วัด/กิจกรรมที่ดำเนินการ	หน่วยนับ	แผน	ผล	ร้อยละ
<b>ตัวชี้วัด</b>				
1. สกต. ได้รับการฟื้นฟูและพัฒนา	แห่ง	77	77	100
<b>กิจกรรม/งาน/กระบวนการหลักที่ดำเนินการ</b>				
<b>ส่วนกลาง</b>				
1. จัดทำคู่มือ ติดตามโครงการ	แห่ง	77	77	100
<b>ส่วนภูมิภาค</b>				
1. จัดประชุมชี้แจง วิเคราะห์ปัญหา	แห่ง	77	77	100
2. ประชุม อบรม สัมมนา	แห่ง	77	77	100

4.2 ผลลัพธ์

ผลลัพธ์เชิงปริมาณ

สหกรณ์การเกษตรเพื่อการตลาดลูกค้า ธ.ก.ส. 77 แห่ง ได้รับองค์ความรู้ด้านการจัดทำแผนธุรกิจ การสร้างเครือข่าย การตลาด และการบริหารจัดการหนี้





### ผลลัพธ์เชิงคุณภาพ

สหกรณ์การเกษตรเพื่อการตลาดลูกค้า ธ.ก.ส. ทำหน้าที่เป็นองค์กรด้านการตลาดสำหรับสมาชิกสหกรณ์ และได้รับการฟื้นฟูองค์กรและธุรกิจให้มีศักยภาพมากขึ้น



จัดกิจกรรมประชุมเชิงปฏิบัติการ



จัดกิจกรรมเพื่อส่งเสริมการมีส่วนร่วมของสมาชิก

## 25. โครงการประชุมเชิงปฏิบัติการพัฒนาเครือข่ายกลุ่มเกษตรกรเข้มแข็ง

ความสอดคล้องกับกลยุทธ์กรมส่งเสริมสหกรณ์ พ.ศ. 2560 – 2564 :

ยุทธศาสตร์ที่ 1 พัฒนาคความเข้มแข็งของสหกรณ์และกลุ่มเกษตรกร

กลยุทธ์ที่ 1.1 พัฒนาสหกรณ์และกลุ่มเกษตรกรให้เป็นศูนย์กลางในการพัฒนาเศรษฐกิจและสังคม

ระดับฐานรากของประเทศด้วยการเร่งพัฒนาบุคลากรของสหกรณ์และกลุ่มเกษตรกรสู่มาตรฐานและจัดอันดับความเชื่อถือของสหกรณ์และกลุ่มเกษตรกร

1. วัตถุประสงค์/เป้าหมายของการดำเนินงานโครงการ :

- 1) เพื่อให้กลุ่มเกษตรกรได้เรียนรู้การพัฒนาคุณภาพการผลิตและการตลาดจากกลุ่มเกษตรกรเข้มแข็ง2
- 2) เพื่อให้กลุ่มเกษตรกรพัฒนาเครือข่ายการผลิตและเครือข่ายการตลาด

2. กลุ่มเป้าหมาย/พื้นที่เป้าหมายดำเนินการ : ดำเนินการในจังหวัดขอนแก่นและกรุงเทพมหานคร



## 3. งบประมาณที่ได้รับจัดสรรประจำปี 2561 :

หน่วย : บาท  
ร้อยละ

งบประมาณ	งบประมาณที่ได้รับ	ผลเบิกจ่าย	ร้อยละ
1. งบดำเนินงาน	1,774,400	1,316,165.35	74.18
1.1 ส่วนกลาง	1,774,400	1,316,165.35	74.18
รวมทั้งสิ้น	1,774,400	1,316,165.35	74.18

## 4. สรุปผลการดำเนินงานของงาน/โครงการ

## 4.1 ผลสำเร็จตามตัวชี้วัด/กิจกรรม (ผลผลิต)

ตัวชี้วัด/กิจกรรมที่ดำเนินการ	หน่วยนับ	แผน	ผล	ร้อยละ
<b>ตัวชี้วัด</b>				
1. ผู้เข้าร่วมประชุมเชิงปฏิบัติการร้อยละ 80 ได้เรียนรู้จากกลุ่มเกษตรกรเข้มแข็ง และมีความรู้ความเข้าใจเรื่องการพัฒนาเครือข่ายสินค้าเกษตรเพิ่มขึ้น	ร้อยละ	80	89	89
<b>กิจกรรม/งาน/กระบวนการหลักที่ดำเนินการ</b>				
<b>ส่วนกลาง</b>				
จัดประชุมเชิงปฏิบัติการ 2 ครั้ง	ครั้ง/คน	2/400	2/407	100

## 4.2 ผลลัพธ์

ผลลัพธ์เชิงปริมาณ

ผู้เข้าร่วมโครงการ จำนวน 400 คน ได้รับการพัฒนาด้านการสร้างเครือข่ายและการพัฒนาอาชีพ

ผลลัพธ์เชิงคุณภาพ

บุคลากรกลุ่มเกษตรกรสามารถพัฒนาอาชีพเกษตร มีเครือข่ายการประกอบอาชีพและเครือข่ายกิจกรรมของกลุ่ม มีโอกาสขยายปริมาณธุรกิจ



# แผนงาน ยุทธศาสตร์

2.2



## แผนงานยุทธศาสตร์

### แผนงานยุทธศาสตร์การส่งเสริมการดำเนินงานตามแนวทางหลักปรัชญาเศรษฐกิจพอเพียง

#### กิจกรรมหลัก : โครงการพัฒนาพื้นที่โครงการหลวง

#### 1. โครงการส่งเสริมสหกรณ์ในพื้นที่โครงการหลวง

ความสอดคล้องกับกลยุทธ์กรมส่งเสริมสหกรณ์ พ.ศ. 2560 - 2564

ยุทธศาสตร์ที่ 8 การสร้างความยั่งยืนด้วยหลักธรรมาภิบาลและภูมิปัญญาสหกรณ์

กลยุทธ์ที่ 8.1 พัฒนาระบบการกำกับดูแลกิจการที่ดี เพื่อความยั่งยืนของสหกรณ์

##### 1. วัตถุประสงค์/เป้าหมายของการดำเนินงานโครงการ :

เพื่อสนองพระราชดำริของพระบาทสมเด็จพระปรมินทรมหาภูมิพลอดุลยเดช บรมนาถบพิตร ในการยกระดับคุณภาพชีวิตของราษฎรชาวไทยบนพื้นที่สูงให้ดีขึ้น และเพื่อแก้ไขปัญหาความเดือดร้อนของประชาชนในด้านต่างๆ โดยเฉพาะการครองชีพ มุ่งเน้นให้พออยู่ พอกิน และพัฒนาไปสู่การอยู่ดี กินดี ให้แก่ประชาชนในชนบท โดยเฉพาะสาขาเกษตรกรรม

1) ส่งเสริมความรู้เกี่ยวกับอุดมการณ์ หลักการ และวิธีการสหกรณ์แก่ประชาชนในพื้นที่ โครงการหลวง เพื่อให้เกิดการรวมกลุ่ม

2) ส่งเสริมให้มีการจัดตั้งสหกรณ์ตามความพร้อมของชุมชน

3) ส่งเสริม แนะนำ การดำเนินกิจกรรมของสหกรณ์ตามความต้องการของสมาชิก

##### 2. กลุ่มเป้าหมาย/พื้นที่ดำเนินการ :

ดำเนินการในพื้นที่ 5 จังหวัด ได้แก่ จังหวัดเชียงใหม่ เชียงราย ลำพูน แม่ฮ่องสอน และพะเยา  
จำนวน 50 สหกรณ์ 2 กลุ่มเกษตรกร 2 กลุ่มเตรียมสหกรณ์ 5 กลุ่มอาชีพ

##### 3. งบประมาณที่ได้รับจัดสรรประจำปี 2561 :

งบประมาณ	งบประมาณที่ได้รับ	ผลเบิกจ่าย	ร้อยละ
1. งบดำเนินงาน	7,199,200	7,199,200	100
1.1 ส่วนกลาง	345,700	345,700	100
1.2 ส่วนภูมิภาค	6,853,500	6,853,500	100
2. เงินอุดหนุน	233,900	233,900	100
รวมทั้งสิ้น	7,433,100	7,433,100	100

หน่วย : บาท





## 4. สรุปผลการดำเนินงาน/โครงการ

## 4.1 ผลสำเร็จตามตัวชี้วัด/กิจกรรม

ตัวชี้วัด/กิจกรรมที่ดำเนินการ	หน่วยนับ	แผน	ผล	ร้อยละ
<b>ตัวชี้วัด</b> สหกรณ์/กลุ่มเกษตรกรในพื้นที่โครงการหลวงมีปริมาณธุรกิจเพิ่มขึ้น	ร้อยละ	5	5.86	117.20
<b>กิจกรรม/งาน/กระบวนการหลักที่ดำเนินการ ส่วนกลาง</b>				
1. จัดทำแผนปฏิบัติงาน (Action Plan)	แผน	1	1	100
2. ร่วมประชุม ประสานงาน วางแผน และบูรณาการงานสหกรณ์ ร่วมกับหน่วยงานอื่นที่เกี่ยวข้อง	ครั้ง	6	6	100
3. จัดประชุมเชิงปฏิบัติการเจ้าหน้าที่ผู้ปฏิบัติงานในพื้นที่โครงการหลวง	ครั้ง	2	2	100
4. สำรวจข้อมูลเพื่อสนับสนุนปัจจัยการผลิตและการตลาดให้แก่สหกรณ์ เช่น อุปกรณ์การผลิต/การตลาด อาคารอเนกประสงค์ โรงเรือนพลาสติก การจ้างเหมาบริการเจ้าหน้าที่ปฏิบัติงานในสหกรณ์	จังหวัด	5	5	100
5. จัดประกวดสหกรณ์และบุคคลดีเด่นในพื้นที่โครงการหลวง ดังนี้				
5.1) จัดทำโครงการคัดเลือกสหกรณ์และบุคคลดีเด่นในพื้นที่โครงการหลวงเสนออธิบดี ฯ เพื่ออนุมัติโครงการและงบประมาณ	โครงการ	1	1	100
5.2) ประชุมคณะกรรมการ ฯ เพื่อกำหนดเกณฑ์การคัดเลือก และลงพื้นที่ตรวจสอบสหกรณ์ที่ได้รับการคัดเลือก	ครั้ง	2	2	100
5.3) ดำเนินการจัดจ้างทำโล่รางวัลและกรอบเกียรติบัตรเพื่อมอบในงานสัมมนาเจ้าหน้าที่ผู้ปฏิบัติงานส่งเสริมสหกรณ์ในพื้นที่โครงการหลวง	ครั้ง	1	1	100
5.4) จัดพิธีมอบรางวัลสหกรณ์และบุคคลดีเด่นในพื้นที่โครงการหลวง	ครั้ง	1	1	100
6. ช่วยเหลือ แนะนำการจัดสัมมนาเจ้าหน้าที่ผู้ปฏิบัติงานส่งเสริมสหกรณ์ในพื้นที่โครงการหลวง (จัดที่จังหวัดเชียงใหม่)	ครั้ง	1	1	100



ตัวชี้วัด/กิจกรรมที่ดำเนินการ	หน่วยนับ	แผน	ผล	ร้อยละ
<b>ส่วนภูมิภาค</b>				
1. จัดทำแผนปฏิบัติงาน (Action Plan)	แผน/จังหวัด	5/5	5/5	100
2. ร่วมประชุมและบูรณาการงานสหกรณ์กับหน่วยงานอื่นที่เกี่ยวข้อง	ครั้ง/จังหวัด	20/5	30/5	150
3. แนะนำ ส่งเสริมสหกรณ์/กลุ่มเกษตรกร/กลุ่มเตรียมสหกรณ์/กลุ่มอาชีพ ในพื้นที่โครงการให้บรรลุวัตถุประสงค์ เป้าหมาย และตัวชี้วัด	แห่ง/ครั้ง	59/229	59/229	100
4. จัดกิจกรรมเสริมสร้างการมีส่วนร่วมกับชุมชนในพื้นที่โครงการฯ โดยการประยุกต์และสอดแทรกวิธีการสหกรณ์ในการดำเนินกิจกรรม	กิจกรรม	59	59	100
5. จัดประชุมคณะกรรมการด้านสหกรณ์ มุขนิธิโครงการหลวง/ประชุมเจ้าหน้าที่ผู้ปฏิบัติงานส่งเสริมสหกรณ์ในพื้นที่โครงการหลวง	ครั้ง	4	4	100
6. พิจารณาเบิกจ่ายเงินอุดหนุนปัจจัยการผลิตและการตลาดให้แก่สหกรณ์ในพื้นที่โครงการหลวง โดยปฏิบัติตามระเบียบว่าด้วยการเบิกจ่ายเงินอุดหนุน	แห่ง/จังหวัด	1/1	1/1	100
7. จ้างเหมาบริการเจ้าหน้าที่ปฏิบัติงานสหกรณ์ด้านบัญชี/และหรือการตลาด	ราย	35	35	100
8. จัดประชุมเชิงปฏิบัติการการมีส่วนร่วมในการพัฒนาศักยภาพสหกรณ์ในพื้นที่โครงการหลวงให้ผ่านเกณฑ์มาตรฐานสหกรณ์	สหกรณ์	6	6	100

#### 4.2 ผลลัพธ์

##### ผลลัพธ์เชิงปริมาณ

สหกรณ์/กลุ่มเกษตรกร/กลุ่มเตรียมสหกรณ์ ในพื้นที่โครงการหลวงได้รับการแนะนำส่งเสริมให้ความรู้เกี่ยวกับอุดมการณ์ หลักการ และวิธีการสหกรณ์ จำนวน 50 สหกรณ์ 2 กลุ่มเกษตรกร 2 กลุ่มเตรียมสหกรณ์ 5 กลุ่มอาชีพ รวมทั้งสิ้น 59 แห่ง

##### ผลลัพธ์เชิงคุณภาพ

1) สหกรณ์มีคุณภาพการให้บริการแก่สมาชิกดีขึ้น และมีศักยภาพในการดำเนินงานมากขึ้น จนสามารถช่วยเหลือตนเองได้ต่อไปในอนาคต ผลการดำเนินงานผ่านระดับมาตรฐานสหกรณ์ของกรมส่งเสริมสหกรณ์

- ระดับดีเลิศ (A) จำนวน 11 สหกรณ์
- ระดับดีมาก (B) จำนวน 20 สหกรณ์
- ระดับดี (C) จำนวน 4 สหกรณ์

(ข้อมูลจากกองพัฒนาสหกรณ์ด้านการเงินและร้านค้า ณ วันที่ 30 กันยายน 2561)



2) ผลการดำเนินงานธุรกิจของสหกรณ์ (รับฝากเงิน สินเชื่อ ธุรกิจจัดหาสินค้ามาจำหน่าย รวบรวมผลผลิต ธุรกิจน้ำมัน และธุรกิจบริการ) เพิ่มขึ้นจากปีที่แล้ว คิดเป็นร้อยละ 5.86

ผลผลิตทางการเกษตรของสหกรณ์/สมาชิกสหกรณ์ในพื้นที่โครงการหลวง บางส่วนใช้สำหรับบริโภคในครัวเรือน และจำหน่ายในตลาดท้องถิ่น ผลผลิตส่วนหนึ่งจำหน่ายผ่านระบบตลาดของโครงการหลวง แต่เนื่องจากการผลิตและการตลาดมีส่วนสัมพันธ์กันอย่างใกล้ชิด ไม่สามารถแยกเป็นอิสระจากกันได้ สหกรณ์จึงมีการวางแผนการผลิตและการตลาดให้สอดคล้องกันกับโครงการหลวง และมีการตัดสินใจร่วมกันอย่างเป็นระบบ ทั้งสหกรณ์ เจ้าหน้าที่พัฒนาและส่งเสริมของโครงการหลวงที่อยู่ตามดอยต่างๆ และฝ่ายผู้ปลูก คือ สมาชิกสหกรณ์ สินค้าส่วนใหญ่ของสหกรณ์ในพื้นที่โครงการหลวง จึงเป็นผลผลิตที่มาจากสมาชิกสหกรณ์ที่อาศัยอยู่ตามพื้นที่สูงของจังหวัดต่างๆ เช่น ผัก ผลไม้ ดอกไม้ ไม้ประดับ สมุนไพร ชา กาแฟอาราบิก้า เห็ด พืชไร่นชนิดต่างๆ และผลิตภัณฑ์แปรรูป รวมถึงสินค้าหัตถกรรมที่เกิดจากฝีมือของแม่บ้านชาวเขาชนเผ่าต่างๆ

### 5. ปัญหา อุปสรรคของการดำเนินงาน/โครงการ

- 1) เป็นสหกรณ์ขนาดเล็ก มีทุนหมุนเวียนในการดำเนินงานสหกรณ์น้อย
- 2) เจ้าหน้าที่ปฏิบัติงานด้านบัญชีไม่เพียงพอ ไม่มีความรู้เรื่องการบันทึกบัญชีเท่าที่ควร ส่งผลทำให้ไม่สามารถบันทึกบัญชีให้เป็นปัจจุบันได้ ต้องอาศัยพนักงานราชการของสำนักงานสหกรณ์จังหวัดช่วยดำเนินการให้
- 3) กลุ่มเป้าหมายที่ส่งเสริมการดำเนินงานระยะทางห่างไกลทำให้ไม่สามารถดูแล ติดตาม ส่งเสริมกิจกรรมได้อย่างสม่ำเสมอ
- 4) ความแตกต่างทางด้านภาษาที่ใช้ในการสื่อสาร
- 5) สมาชิกสหกรณ์บางส่วนยังไม่เข้าใจหลักการและวิธีการสหกรณ์ มีส่วนร่วมในการดำเนินกิจกรรมกับสหกรณ์น้อย

### 6. แนวทางแก้ไข หรือข้อเสนอแนะ

- 1) ควรประสานงานกับกรมตรวจบัญชีสหกรณ์/สำนักตรวจบัญชีสหกรณ์ ในการเข้าไปสอน แนะนำให้ความรู้ ในการบันทึกบัญชีแก่เจ้าหน้าที่ปฏิบัติงานด้านบัญชีของสหกรณ์
- 2) เจ้าหน้าที่ส่งเสริมฯ ควรเข้าไปให้ความรู้เกี่ยวกับอุดมการณ์ หลักการ และวิธีการสหกรณ์ อย่างสม่ำเสมอ



การประชุมคณะทำงานด้านสหกรณ์ มูลนิธิโครงการหลวง





การสนับสนุนปัจจัยการผลิตและการตลาดให้แก่สหกรณ์



การสนับสนุนปัจจัยการผลิตและการตลาดให้แก่สหกรณ์







## 2. โครงการพัฒนาที่สูงแบบโครงการหลวง

ความสอดคล้องกับกลยุทธ์กรมส่งเสริมสหกรณ์ พ.ศ. 2560 - 2564

ยุทธศาสตร์ที่ 8 การสร้างความยั่งยืนด้วยหลักธรรมาภิบาลและภูมิปัญญาสหกรณ์

กลยุทธ์ที่ 8.1 พัฒนาระบบการกำกับดูแลกิจการที่ดี เพื่อความยั่งยืนของสหกรณ์

### 1. วัตถุประสงค์/เป้าหมายของการดำเนินงานโครงการ :

เพื่อให้ประชาชนในพื้นที่โครงการพัฒนาพื้นที่สูงแบบโครงการหลวง มีการประกอบอาชีพโดยอาศัยฐานความรู้จากโครงการหลวงที่มีการปรับใช้อย่างเหมาะสมกับสภาพภูมิสังคมและภูมิปัญญาเดิมของท้องถิ่นและสอดคล้องกับปรัชญาเศรษฐกิจพอเพียง ทำให้ชุมชนในพื้นที่โครงการหลวงมีความเข้มแข็ง โดยกระบวนการรวมกลุ่มและการจัดการกลุ่มเพื่อการพึ่งพาตนเอง

### 2. กลุ่มเป้าหมาย/พื้นที่ดำเนินการ :

ดำเนินการในพื้นที่ 9 จังหวัด ได้แก่ จังหวัดเชียงใหม่ เชียงราย น่าน กำแพงเพชร แม่ฮ่องสอน กาญจนบุรี ตาก ลำปาง และจังหวัดเพชรบูรณ์ จำนวน 8 สหกรณ์ 4 กลุ่มเตรียมสหกรณ์ 2 กลุ่มอาชีพ 9 หมู่บ้าน

### 3. งบประมาณที่ได้รับจัดสรรประจำปี 2561 :

งบประมาณ	งบประมาณที่ได้รับ	ผลเบิกจ่าย	ร้อยละ
1. งบดำเนินงาน	1,352,100	1,352,100	100
1.1 ส่วนกลาง	-	-	-
1.2 ส่วนภูมิภาค	1,352,100	1,352,100	100
2. เงินอุดหนุน	690,000	690,000	100
รวมทั้งสิ้น	2,312,100	2,312,100	100

หน่วย : บาท

### 4. สรุปผลการดำเนินงาน/โครงการ

#### 4.1 ผลสำเร็จตามตัวชี้วัด/กิจกรรม (ผลผลิต)

ตัวชี้วัด/กิจกรรมที่ดำเนินการ	หน่วยนับ	แผน	ผล	ร้อยละ
<b>ตัวชี้วัด</b> สหกรณ์/กลุ่มเกษตรกรในพื้นที่โครงการหลวงมีปริมาณธุรกิจเพิ่มขึ้น	ร้อยละ	5	5.86	117.20
<b>กิจกรรม/งาน/กระบวนการหลักที่ดำเนินการ</b>				
<b>ส่วนกลาง</b>				
1. จัดทำแผนปฏิบัติงาน (Action Plan)	แผน	1	1	100
2. ร่วมประชุม ประสานงาน วางแผน และบูรณาการ งานสหกรณ์ร่วมกับหน่วยงานอื่นที่เกี่ยวข้อง	ครั้ง	6	6	100
3. จัดประชุมเชิงปฏิบัติการเจ้าหน้าที่ผู้ปฏิบัติงานในพื้นที่โครงการหลวง	ครั้ง	2	2	100



ตัวชี้วัด/กิจกรรมที่ดำเนินการ	หน่วยนับ	แผน	ผล	ร้อยละ
4. สสำรวจข้อมูลเพื่อสนับสนุนปัจจัยการผลิตและการตลาดให้แก่สหกรณ์ เช่น อุปกรณ์การผลิต/การตลาด อาคารอเนกประสงค์ โรงเรือนพลาสติก การจ้างเหมาบริการเจ้าหน้าที่ปฏิบัติงานในสหกรณ์	จังหวัด	9	9	100
<b>ส่วนภูมิภาค</b>				
1. จัดทำแผนปฏิบัติงาน (Action Plan)	แผน/จังหวัด	9/9	9/9	100
2. ร่วมประชุมและบูรณาการงานสหกรณ์ร่วมกับหน่วยงานอื่นที่เกี่ยวข้อง	ครั้ง/จังหวัด	4/9	6/9	150
3. แนะนำ ส่งเสริมสหกรณ์/กลุ่มเกษตรกร/กลุ่มเตรียมสหกรณ์/กลุ่มอาชีพ ในพื้นที่โครงการให้บรรลุวัตถุประสงค์ เป้าหมาย และตัวชี้วัด	แห่ง/ครั้ง	23/7	23/83	107.79
4. จัดกิจกรรมเสริมสร้างการมีส่วนร่วมกับชุมชนในพื้นที่โครงการฯ โดยการประยุกต์และสอดแทรกวิธีการสหกรณ์ในการดำเนินกิจกรรม	กิจกรรม	23	23	100
5. ร่วมประชุมคณะกรรมการคัดเลือกสหกรณ์และบุคคลดีเด่นในพื้นที่ โครงการหลวงและโครงการพัฒนาพื้นที่สูงแบบโครงการหลวง	ครั้ง	2	2	100
6. พิจารณาเบิกจ่ายเงินอุดหนุนปัจจัยการผลิตและการตลาดให้แก่สหกรณ์ในพื้นที่ โครงการหลวง โดยปฏิบัติตามระเบียบว่าด้วยการเบิกจ่ายเงินอุดหนุน	แห่ง/จังหวัด	3/3	3/3	100
7. จ้างเหมาบริการเจ้าหน้าที่ปฏิบัติงานสหกรณ์ด้านบัญชี/และหรือตลาด	ราย	5	5	100
8. ร่วมประชุมคณะทำงานด้านสหกรณ์ มุฉินิธิโครงการหลวง/ประชุม เจ้าหน้าที่ผู้ปฏิบัติงานส่งเสริมสหกรณ์ในพื้นที่โครงการหลวง	ครั้ง	4	4	100

#### 4.2 ผลลัพธ์

##### ผลลัพธ์เชิงปริมาณ

สหกรณ์/กลุ่มเตรียมสหกรณ์/กลุ่มอาชีพ/หมู่บ้าน ในพื้นที่โครงการพัฒนาพื้นที่สูงแบบโครงการหลวง ได้รับการแนะนำส่งเสริมให้ความรู้เกี่ยวกับอุดมการณ์ หลักการ และวิธีการสหกรณ์ จำนวน 8 สหกรณ์ 4 กลุ่มเตรียมสหกรณ์ 2 กลุ่มอาชีพ 9 หมู่บ้าน รวมทั้งสิ้น 23 แห่ง

##### ผลลัพธ์เชิงคุณภาพ

1) สหกรณ์มีคุณภาพการให้บริการแก่สมาชิกดีขึ้น และมีศักยภาพในการดำเนินงานมากขึ้น จนสามารถช่วยเหลือตนเองได้ต่อไปในอนาคต ผลการดำเนินงานผ่านระดับมาตรฐานสหกรณ์ของกรมส่งเสริมสหกรณ์ (ข้อมูลจากกองพัฒนาสหกรณ์ด้านการเงินและร้านค้า ณ วันที่ 30 กันยายน 2561)

- ระดับดีเลิศ (A) จำนวน 2 สหกรณ์
- ระดับดีมาก (B) จำนวน 3 สหกรณ์

2) ผลการดำเนินงานธุรกิจของสหกรณ์ (รับฝากเงิน สินเชื่อ ธุรกิจจัดหาสินค้ามาจำหน่าย รวบรวมผลผลิต ธุรกิจน้ำมัน และธุรกิจบริการ) เพิ่มขึ้นจากปีที่แล้ว คิดเป็นร้อยละ 5.86



## 5. ปัญหา อุปสรรคของการดำเนินงาน/โครงการ

- 1) เป็นสหกรณ์ขนาดเล็ก มีทุนหมุนเวียนในการดำเนินงานสหกรณ์น้อย
- 2) เจ้าหน้าที่ปฏิบัติงานด้านบัญชีไม่เพียงพอ ไม่มีความรู้เรื่องการบันทึกบัญชีเท่าที่ควร ส่งผลทำให้ไม่สามารถบันทึกบัญชีให้เป็นปัจจุบันได้ ต้องอาศัยพนักงานราชการของสำนักงานสหกรณ์จังหวัดช่วยดำเนินการให้
- 3) กลุ่มเป้าหมายที่ส่งเสริมการดำเนินงานระยะทางห่างไกลทำให้ไม่สามารถดูแล ติดตาม ส่งเสริมกิจกรรมได้อย่างสม่ำเสมอ
- 4) ความแตกต่างทางด้านภาษาที่ใช้ในการสื่อสาร
- 5) สมาชิกสหกรณ์บางส่วนยังไม่เข้าใจหลักการและวิธีการสหกรณ์ มีส่วนร่วมในการดำเนินกิจกรรมกับสหกรณ์น้อย

## 6. แนวทางแก้ไข หรือข้อเสนอแนะ

- 1) ควรประสานงานกับกรมตรวจบัญชีสหกรณ์/สำนักตรวจบัญชีสหกรณ์ ในการเข้าไปสอน แนะนำให้ความรู้ ในการบันทึกบัญชีแก่เจ้าหน้าที่ปฏิบัติงานด้านบัญชีของสหกรณ์
- 2) เจ้าหน้าที่ส่งเสริมฯ ควรเข้าไปให้ความรู้เกี่ยวกับอุดมการณ์ หลักการ และวิธีการสหกรณ์ อย่างสม่ำเสมอ



การสนับสนุนปัจจัยการผลิตและการตลาดให้แก่สหกรณ์



กิจกรรมเสริมสร้างการมีส่วนร่วมกับชุมชนเพื่อสร้างกระบวนการเรียนรู้ประยุกต์ใช้รูปแบบของการสหกรณ์



### 3. โครงการส่งเสริมสหกรณ์ในพื้นที่โครงการขยายผลโครงการหลวงเพื่อแก้ปัญหาพื้นที่ปลูกฝิ่นอย่างยั่งยืน

ความสอดคล้องกับกลยุทธ์กรมส่งเสริมสหกรณ์ พ.ศ. 2560 - 2564

ยุทธศาสตร์ที่ 8 การสร้างความยั่งยืนด้วยหลักธรรมาภิบาลและภูมิปัญญาสหกรณ์

กลยุทธ์ที่ 8.1 พัฒนาระบบการกำกับดูแลกิจการที่ดี เพื่อความยั่งยืนของสหกรณ์

#### 1. วัตถุประสงค์/เป้าหมายของการดำเนินงานโครงการ :

- 1) เพื่อขยายผลความสำเร็จของโครงการหลวงในการพัฒนาพื้นที่สูงและลดปัญหาการปลูกฝิ่นอย่างยั่งยืนไปยังพื้นที่ที่มีปัญหาการปลูกฝิ่นซ้ำซากในจังหวัดเชียงใหม่ ตาก และจังหวัดแม่ฮ่องสอน
- 2) เพื่อพัฒนาพื้นที่ที่มีปัญหาการปลูกฝิ่นซ้ำซาก โดยใช้แนวทางของโครงการหลวงและปรัชญาของเศรษฐกิจพอเพียง มุ่งเสริมสร้างอาชีพและรายได้บนฐานความรู้ที่สอดคล้องกับสภาพภูมิสังคม
- 3) เพื่อเสริมสร้างความเข้มแข็งให้สังคมและชุมชน รวมทั้งส่งเสริมกระบวนการมีส่วนร่วมของชุมชนและหน่วยงานในพื้นที่ในการพัฒนาที่นำไปสู่การพึ่งตนเอง และเป็นรากฐานที่มั่นคงของประเทศ
- 4) เพื่อสร้างความมั่นคงของฐานทรัพยากรธรรมชาติและสิ่งแวดล้อมบนพื้นที่สูงอย่างยั่งยืนด้วยกระบวนการมีส่วนร่วมของชุมชน

#### 2. กลุ่มเป้าหมาย/พื้นที่ดำเนินการ :

ดำเนินการในพื้นที่ 3 จังหวัด ได้แก่ จังหวัดเชียงใหม่ แม่ฮ่องสอน และจังหวัดตาก จำนวน 10 หมู่บ้าน

#### 3. งบประมาณที่ได้รับจัดสรรประจำปี 2561 :

งบประมาณ	งบประมาณที่ได้รับ	ผลเบิกจ่าย	ร้อยละ
1. งบดำเนินงาน	179,000	179,000	100
1.1 ส่วนกลาง	-	-	-
1.2 ส่วนภูมิภาค	179,000	179,000	100
2. เงินอุดหนุน	-	-	-
รวมทั้งสิ้น	179,000	179,000	100

หน่วย : บาท





#### 4. สรุปผลการดำเนินงาน/โครงการ

##### 4.1 ผลสำเร็จตามตัวชี้วัด/กิจกรรม

ตัวชี้วัด/กิจกรรมที่ดำเนินการ	หน่วยนับ	แผน	ผล	ร้อยละ
<b>ตัวชี้วัด</b> มีกิจกรรมเสริมสร้างการมีส่วนร่วมกับชุมชนโดยประยุกต์และสอดแทรกวิธีการสหกรณ์ในการดำเนินกิจกรรม	กิจกรรม	10	10	100
<b>กิจกรรม/งาน/กระบวนการหลักที่ดำเนินการส่วนกลาง</b>				
1. จัดทำแผนปฏิบัติงาน (Action Plan)	แผน	1	1	100
2. ร่วมประชุม ประสานงาน วางแผน และบูรณาการงานสหกรณ์ ร่วมกับหน่วยงานอื่นที่เกี่ยวข้อง	ครั้ง	3	3	100
3. จัดประชุมเชิงปฏิบัติการเจ้าหน้าที่ผู้ปฏิบัติงานในพื้นที่โครงการหลวง	ครั้ง	2	2	100
<b>ส่วนภูมิภาค</b>				
1. จัดทำแผนปฏิบัติงาน (Action Plan)	แผน/จังหวัด	3/3	3/3	100
2. ร่วมประชุมและบูรณาการงานสหกรณ์ร่วมกับหน่วยงานอื่นที่เกี่ยวข้อง	ครั้ง/จังหวัด	6/3	6/3	100
3. จัดกิจกรรมเสริมสร้างการมีส่วนร่วมกับชุมชนในพื้นที่โครงการฯ โดยการประยุกต์และสอดแทรกวิธีการสหกรณ์ในการดำเนินกิจกรรม	กิจกรรม	10	10	100
4. ร่วมประชุมคณะทำงานด้านสหกรณ์ มูลนิธิโครงการหลวง/ประชุมเจ้าหน้าที่ผู้ปฏิบัติงานส่งเสริมสหกรณ์ในพื้นที่โครงการหลวง	ครั้ง	4	4	100

##### 4.2 ผลลัพธ์

###### ผลลัพธ์เชิงปริมาณ

มีการแนะนำ ส่งเสริม ให้ความรู้เกี่ยวกับอุดมการณ์ หลักการ และวิธีการสหกรณ์แก่เกษตรกร 10 หมู่บ้าน แบ่งเป็น จังหวัดเชียงใหม่ 5 หมู่บ้าน แม่ฮ่องสอน 2 หมู่บ้าน และจังหวัดตาก 3 หมู่บ้าน

###### ผลลัพธ์เชิงคุณภาพ

เกษตรกรในพื้นที่เป้าหมายที่เข้าร่วมโครงการ ได้รับการถ่ายทอดเทคโนโลยีการผลิตทางการเกษตรด้านผลไม้เมืองหนาวและไม้ยืนต้นบนพื้นที่สูง ทำให้ลดพื้นที่การปลูกฝิ่น และเกษตรกรมีอาชีพหลักในการดำรงชีวิต และมีรายได้เพิ่มขึ้น



## 5. ปัญหา อุปสรรคของการดำเนินงาน/โครงการ

- 1) พื้นที่ส่วนใหญ่ โดยทั่วไปเป็นหมู่บ้านในพื้นที่ทุรกันดารมาก การเข้าถึงพื้นที่ที่กระทำได้ค่อนข้างยาก ถึงยากมาก และเส้นทางเชื่อมต่อระหว่างหมู่บ้านเป้าหมายจะต้องเดินทางข้ามจากสันเขาสู่สันเขาเป็นส่วนใหญ่
- 2) ระบบการปลูกพืชที่แตกต่างกันบ้างในแต่ละกลุ่มพื้นที่ อาจแตกต่างกันบ้างในเรื่องชนิดพืช ทั้งนี้ขึ้นอยู่กับสภาพพื้นที่ ความถนัดของเกษตรกรผู้ปลูก หรือแหล่งน้ำเพื่อการเกษตร

## 6. แนวทางแก้ไข หรือข้อเสนอแนะ

- 1) ผลผลิตของสมาชิก/เกษตรกรในพื้นที่ ห่างไกลตลาดและแหล่งจำหน่าย หน่วยงานที่รับผิดชอบควรหาตลาดเพื่อรองรับผลผลิตของสมาชิกให้สามารถมีตลาดรองรับอย่างถาวรและต่อเนื่อง
- 2) เจ้าหน้าที่ส่งเสริมฯ ของหน่วยงานที่เกี่ยวข้องควรเข้าไปแนะนำ ส่งเสริมให้ความรู้เกี่ยวกับอุดมการณ์ หลักการ และวิธีการสหกรณ์ อย่างต่อเนื่อง



กิจกรรมเสริมสร้างการมีส่วนร่วมกับชุมชนโดยสอดแทรกหลักการ อุดมการณ์ และวิธีการสหกรณ์



การประชุมกลุ่มและร่วมประชุมกับหน่วยงานอื่นที่เกี่ยวข้อง



## กิจกรรมหลัก : การพัฒนาอันเนื่องมาจากพระราชดำริ

### 4. โครงการส่งเสริมการสหกรณ์ตามโครงการอันเนื่องมาจากพระราชดำริ

ความสอดคล้องกับกลยุทธ์กรมส่งเสริมสหกรณ์ พ.ศ. 2560–2564

ยุทธศาสตร์ที่ 8 การสร้างความยั่งยืนด้วยหลักธรรมาภิบาลและภูมิปัญญาสหกรณ์

กลยุทธ์ที่ 8.1 พัฒนาระบบการกำกับดูแลกิจการที่ดี เพื่อความยั่งยืนของสหกรณ์

#### 1. วัตถุประสงค์/เป้าหมายของการดำเนินงานโครงการ:

เพื่อแนะนำส่งเสริมสหกรณ์ในพื้นที่โครงการอันเนื่องมาจากพระราชดำริ ให้สามารถดำเนินกิจกรรมเพื่อช่วยเหลือสมาชิกทั้งในด้านเศรษฐกิจและสังคม มีความเป็นอยู่ที่ดีในพื้นที่โครงการ

#### 2. กลุ่มเป้าหมาย/พื้นที่เป้าหมายดำเนินการ :

กลุ่มเป้าหมาย คือ คณะกรรมการสหกรณ์ฝ่ายจัดการ สมาชิกสหกรณ์ ของสหกรณ์/กลุ่มเกษตรกร 78 แห่ง กลุ่มชาวบ้าน 30 แห่ง พื้นที่เป้าหมาย คือ สหกรณ์/กลุ่มเกษตรกรในพื้นที่โครงการอันเนื่องมาจากพระราชดำริ 65 โครงการ ในพื้นที่ 37 จังหวัด 1 พื้นที่

#### 3. งบประมาณที่ได้รับจัดสรรประจำปี 2561

หน่วย : บาท

งบประมาณ	งบประมาณที่ได้รับ	ผลเบิกจ่าย	ร้อยละ
1. งบดำเนินงาน	4,676,700	4,676,700	100
1.1 ส่วนกลาง	203,500	203,500	100
1.2 ส่วนภูมิภาค	4,473,200	4,473,200	100
2. เงินอุดหนุน	11,867,800	11,867,800	100
<b>รวมทั้งสิ้น</b>	<b>16,544,500</b>	<b>16,544,500</b>	<b>100</b>

#### 4. สรุปผลการดำเนินงานของงาน/โครงการ

##### 4.1 ผลสำเร็จตามตัวชี้วัด/กิจกรรม(ผลผลิต)

ตัวชี้วัด/กิจกรรมที่ดำเนินการ	หน่วยนับ	แผน	ผล	ร้อยละ
<b>ตัวชี้วัด</b>				
1. สหกรณ์/กลุ่มเกษตรกร ในพื้นที่ที่มีปริมาณธุรกิจเพิ่มขึ้น ร้อยละ 5	ร้อยละ	5	5.32	106.40
<b>กิจกรรม/งาน/กระบวนการหลักที่ดำเนินการ</b>				
<b>ส่วนกลาง</b>				
1. แนะนำ ส่งเสริมงาน/กิจกรรมสหกรณ์ ให้คำปรึกษาเพื่อพัฒนางานสหกรณ์ ประชุม ประสานงาน วางแผน แก้ไขปัญหาหารือกับจังหวัดที่มีการส่งเสริม	แห่ง	108	108	100



ตัวชี้วัด/กิจกรรมที่ดำเนินการ	หน่วยนับ	แผน	ผล	ร้อยละ
สหกรณ์อันเนื่องมาจากพระราชดำริรวมถึงการบูรณาการงานร่วมกับหน่วยงานอื่นที่เกี่ยวข้อง เพื่อให้บรรลุผลตามวัตถุประสงค์				
<b>ส่วนภูมิภาค</b>				
1. แนะนำส่งเสริมสหกรณ์/กลุ่มเกษตรกร ในพื้นที่โครงการอันเนื่องมาจากพระราชดำริ ให้บรรลุวัตถุประสงค์ เป้าหมาย	แห่ง	50	50	100
<b>ตัวชี้วัด</b>				
2. จัดเวทีชุมชน/ประชุมเชิงปฏิบัติการ ร่วมกับผู้แทนสหกรณ์/กลุ่มเกษตรกร ผู้นำชุมชนเกษตรกรในพื้นที่โครงการฯ เพื่อร่วมพูดคุย เรื่องการรวมกลุ่มเป็นสหกรณ์/แก้ไขปัญหาหรือข้อจำกัดของสหกรณ์ในพื้นที่/กิจกรรมของชุมชนที่จะร่วมกันดำเนินการในรูปแบบของสหกรณ์ หรือเรื่องอื่นๆที่เป็นเรื่องที่ต้องร่วมกันแก้ไขปัญหาด้วยวิธีการของสหกรณ์	แห่ง ราย	108 3,240	108 3,240	100
3. เบิกจ่ายเงินอุดหนุนตามโครงการพัฒนาศักยภาพสหกรณ์ในพื้นที่โครงการอันเนื่องมาจากพระราชดำริ	แห่ง	41	41	100

## 4.2 ผลลัพธ์

### ผลลัพธ์เชิงปริมาณ

สหกรณ์ 78 แห่ง กลุ่มราษฎรพื้นที่เป้าหมาย 30 กลุ่ม ได้รับการส่งเสริม สนับสนุน พัฒนาความรู้ด้านการสหกรณ์ และมีปริมาณธุรกิจรวมเพิ่มขึ้นร้อยละ 5

### ผลลัพธ์เชิงคุณภาพ

สหกรณ์/กลุ่มในพื้นที่โครงการ ได้รับการแนะนำส่งเสริมให้สามารถดำเนินกิจกรรมด้านอาชีพในรูปแบบสหกรณ์ เพื่อพัฒนาคุณภาพชีวิตสมาชิกให้มีความเป็นอยู่ที่ดี

## 5. ปัญหา อุปสรรคของการดำเนินงานของงาน/โครงการ

- 1) สหกรณ์ในพื้นที่โครงการฯ ประสบปัญหาทุนหมุนเวียนไม่เพียงพอในการดำเนินธุรกิจ
- 2) สหกรณ์มีต้นทุนและดอกเบี้ยเงินกู้ค้างที่สมาชิกเป็นจำนวนมาก เนื่องจากสมาชิกไม่ยอมส่งชำระหนี้
- 3) สมาชิกยังขาดความร่วมมือและขาดจิตสำนึกในการเป็นเจ้าของสหกรณ์ เนื่องจากบางสหกรณ์มีผลการดำเนินงานขาดทุนสะสมมานานหลายปีทำให้การดำเนินธุรกิจสหกรณ์ไม่สามารถตอบสนองความต้องการของสมาชิกได้

## 6. แนวทางแก้ไข หรือข้อเสนอแนะ

- 1) ใช้ทุนภายในของสหกรณ์ที่มีอยู่บางส่วนเป็นทุนหมุนเวียนในการดำเนินธุรกิจกับสมาชิก (เฉพาะสมาชิกที่ไม่ผิดสัญญาเงินกู้ เมื่อส่งชำระหนี้แล้ว สหกรณ์พิจารณาให้สมาชิกรายนั้นสามารถกู้เงินเพื่อใช้ในการประกอบอาชีพได้อีก ในจำนวนต้นทุนเงินกู้ที่เท่าเดิมหรือมากขึ้นโดยพิจารณาถึงความจำเป็นและต้องไม่ขัดกับข้อบังคับ ระเบียบสหกรณ์) ซึ่งทำให้สหกรณ์พอมีสวนต่างจากดอกเบี้ยเงินกู้ เพื่อนำมาใช้เป็นทุนหมุนเวียนในการดำเนินธุรกิจต่อไป





- 2) สหกรณ์ดำเนินการติดตาม ทำความเข้าใจกับสมาชิกที่ค้างชำระหนี้ ซึ่งอาจจัดทำโครงการฟื้นฟู/ปรับลดยอดหนี้ เพื่อสร้างแรงจูงใจให้สมาชิกเข้าร่วมโครงการนั้นๆ
- 3) แนะนำให้สมาชิกจัดทำบัญชีครัวเรือน เพื่อรับรู้รายรับ - รายจ่าย และนำมาวิเคราะห์เพื่อลดต้นทุน และควบคุมค่าใช้จ่ายที่ไม่จำเป็น
- 4) คณะกรรมการสหกรณ์ดำเนินการประชุมกลุ่มย่อย เพื่อชี้แจงทำความเข้าใจกับสมาชิกในเรื่องต่าง ๆ ที่สมาชิกมีข้อสงสัยอยากสอบถามพร้อมขอความร่วมมือจากสมาชิกในการส่งชำระหนี้ให้กับสหกรณ์



การจัดทำเวทีชาวบ้าน โครงการ ส่งเสริมสมาชิกมีส่วนร่วมในการดำเนิน



โครงการประชุมเชิงปฏิบัติการเพื่อร่วมกันจัดทำ/ทบทวนแผนกลยุทธ์ เพื่อพัฒนาสหกรณ์

## 5. โครงการคลินิกเกษตรเคลื่อนที่

ความสอดคล้องกับกลยุทธ์กรมส่งเสริมสหกรณ์ พ.ศ. 2560-2564 :

ยุทธศาสตร์ที่ 8 การสร้างความยั่งยืนด้วยหลักธรรมาภิบาลและภูมิปัญญาสหกรณ์

กลยุทธ์ที่ 8.1 พัฒนาระบบการกำกับดูแลกิจการที่ดี เพื่อความยั่งยืนของสหกรณ์

1. วัตถุประสงค์/เป้าหมายของการดำเนินงานโครงการ: เพื่อให้การดำเนินการโครงการคลินิกเกษตรเคลื่อนที่ฯ โดยกระทรวงเกษตรและสหกรณ์ เป็นไปอย่างมีประสิทธิภาพ เกิดผลสัมฤทธิ์ รวดเร็ว และสอดคล้องตามนโยบายของกระทรวงเกษตรและสหกรณ์ และเกษตรกร ในพื้นที่ได้รับความรู้ด้านการสหกรณ์ สามารถประยุกต์ใช้ประโยชน์ในชีวิตประจำวัน



2. กลุ่มเป้าหมาย/พื้นที่เป้าหมายดำเนินการ : กลุ่มเป้าหมาย คือ เกษตรกร ราษฎรในพื้นที่เป้าหมาย 77 จังหวัด 79 แห่ง (กทม. 2 แห่ง)

พื้นที่เป้าหมาย คือ 77 จังหวัด จำนวน 78 แห่ง (กทม. 2 แห่ง) ที่เป็นหมู่บ้าน/ชุมชน ในพื้นที่แต่ละจังหวัด

3. งบประมาณที่ได้รับจัดสรรประจำปี 2561 :

หน่วย : บาท

งบประมาณ	งบประมาณที่ได้รับ	ผลเบิกจ่าย	ร้อยละ
1. งบดำเนินงาน	2,128,900	2,128,900	100
1.1 ส่วนกลาง	15,100	15,100	100
1.2 ส่วนภูมิภาค	2,113,800	2,113,800	100
2. เงินอุดหนุน	-	-	-
รวมทั้งสิ้น	2,128,900	2,128,900	100

4. สรุปผลการดำเนินงานของงาน/โครงการ

4.1 ผลสำเร็จตามตัวชี้วัด/กิจกรรม(ผลผลิต)

ตัวชี้วัด/กิจกรรมที่ดำเนินการ	หน่วยนับ	แผน	ผล	ร้อยละ
<b>ตัวชี้วัด</b>				
1. ผู้ใช้บริการคลินิกสหกรณ์ เพิ่มขึ้น ร้อยละ 5	ราย	19,604	30,587	156
<b>กิจกรรม/งาน/กระบวนการหลักที่ดำเนินการ</b>				
<b>ส่วนกลาง</b>				
1. ส่งเสริม แนะนำ ประสานงาน สนับสนุนและติดตามผลการดำเนินงานโครงการฯ รวมถึงบูรณาการ ร่วมกับหน่วยงานกระทรวงเกษตรและสหกรณ์ เพื่อให้โครงการฯบรรลุผล ตามวัตถุประสงค์เป้าหมายและตัวชี้วัดของโครงการฯ	แห่ง	79	79	100
<b>ส่วนภูมิภาค</b>				
1. ประสานงานและบูรณาการกับส่วนราชการจังหวัด/อำเภอหรืออื่น ๆ ที่เกี่ยวข้อง จัดกิจกรรมคลินิกเกษตรเคลื่อนที่	ครั้ง	312	312	100

4.2 ผลลัพธ์

#### ผลลัพธ์เชิงปริมาณ

เกษตรกรในพื้นที่เป้าหมาย 76 จังหวัด 2 พื้นที่ รวมจำนวนได้รับคำปรึกษา ปัญหาและข้อเสนอแนะในเรื่องของการสหกรณ์ จำนวน 30,587 ราย

#### ผลลัพธ์เชิงคุณภาพ

เกษตรกร ในพื้นที่ ได้รับการแนะนำส่งเสริมความรู้ด้านการสหกรณ์ สามารถนำไปประยุกต์ใช้ในการประกอบอาชีพและกิจกรรมอื่น เพื่อพัฒนาให้มีความเป็นอยู่ที่ดี



กิจกรรมคลินิกสหกรณ์ มอบพันธุ์ไม้ให้แก่เกษตรกรที่มารับบริการ



กิจกรรมคลินิกสหกรณ์ สหกรณ์สอนอาชีพเสริม แก่ผู้สนใจภายในงาน

## 6. อนุรักษ์พันธุกรรมพืชตามพระราชดำริสมเด็จพระเทพรัตนราชสุดาฯ สยามบรมราชกุมารี

ความสอดคล้องกับกลยุทธ์กรมส่งเสริมสหกรณ์ พ.ศ. 2560–2564

ยุทธศาสตร์ที่ 8 การสร้างความยั่งยืนด้วยหลักธรรมาภิบาลและภูมิปัญญาสหกรณ์

กลยุทธ์ที่ 8.1 พัฒนาระบบการกำกับดูแลกิจการที่ดี เพื่อความยั่งยืนของสหกรณ์

### 1. วัตถุประสงค์/เป้าหมายของการดำเนินงานโครงการ:

1) เพื่อการอนุรักษ์และการใช้ประโยชน์พันธุกรรมพืชที่สำรวจเก็บรวมและปลูกรักษาไว้ทั้งไม้ดอก ไม้ใบ พืชสมุนไพร ฯลฯ และประชุมให้ความรู้ความเข้าใจการอนุรักษ์พันธุกรรมพืชและให้เกิดการใช้ประโยชน์ หรือเพิ่มมูลค่า สร้างรายได้เสริมโดยจัดการในรูปแบบสหกรณ์ให้แก่เกษตรกร เพื่อพัฒนาให้มีคุณภาพชีวิตที่ดี

2) เพื่อส่งเสริมการสร้างจิตสำนึกในการอนุรักษ์พันธุกรรมพืชแก่เยาวชน และประชาชนทั่วไป

3) เพื่อสนับสนุนการดำเนินกิจกรรมและประสานงานกับหน่วยงานที่เกี่ยวข้องที่ร่วมสนองพระราชดำริฯ

### 2. กลุ่มเป้าหมาย/พื้นที่เป้าหมาย : กลุ่มเป้าหมาย คือ สมาชิกสหกรณ์ นักเรียน ประชาชนทั่วไป ในพื้นที่ 49

นิคมสหกรณ์ 1 ศูนย์สาธิตสหกรณ์หุบกะพง และจังหวัดร้อยเอ็ด พื้นที่เป้าหมาย คือ นิคมสหกรณ์ 49 แห่ง ที่จังหวัดร้อยเอ็ด 1 แห่ง ศูนย์สาธิตตามพระราชประสงค์หุบกะพง รวม 51 แห่ง 30 จังหวัด

## 3. งบประมาณที่ได้รับจัดสรรประจำปี 2561 :

หน่วย : บาท

งบประมาณ	งบประมาณที่ได้รับ	ผลเบิกจ่าย	ร้อยละ
1. งบดำเนินงาน	3,574,400	3,574,400	100
1.1 ส่วนกลาง	43,600	43,600	100
1.2 ส่วนภูมิภาค	3,530,800	3,530,800	100
2. เงินอุดหนุน	-	-	-
รวมทั้งสิ้น	3,574,400	3,574,400	100

## 4. สรุปผลการดำเนินงานของงาน/โครงการ

## 4.1 ผลสำเร็จตามตัวชี้วัด/กิจกรรม(ผลผลิต)

ตัวชี้วัด/กิจกรรมที่ดำเนินการ	หน่วยนับ	แผน	ผล	ร้อยละ
<b>ตัวชี้วัด</b>				
1. กลุ่มสมาชิกได้รับการส่งเสริมการสหกรณ์ การอนุรักษ์และใช้ประโยชน์พันธุกรรมพืช	แห่ง ราย	50 4,500	50 4,530	100
<b>กิจกรรม/งาน/กระบวนการหลักที่ดำเนินการ</b>				
<b>ส่วนกลาง</b>				
1. ส่งเสริม แนะนำ ประสานงาน สนับสนุนและติดตามผลการดำเนินงานโครงการฯ รวมถึงบูรณาการ ร่วมกับ อพ.สธ. และหน่วยงานที่เกี่ยวข้องเพื่อให้บรรลุตามวัตถุประสงค์เป้าหมายและตัวชี้วัดโครงการฯ	แห่ง	51	51	100
<b>ส่วนภูมิภาค</b>				
1. แนะนำ ส่งเสริมสหกรณ์ในพื้นที่โครงการอนุรักษ์พันธุกรรมพืชอันเนื่องมาจากพระราชดำริ สมเด็จพระเทพรัตนราชสุดาฯ สยามบรมราชกุมารี	แห่ง	50	50	100
2. จัดเวทีเสวนาในชุมชนเพื่อเก็บข้อมูลพันธุกรรมพืชและทรัพยากร/ประโยชน์ของพืชและทรัพยากร/ภาพถ่าย/รายละเอียดอื่นๆ/รวมถึงการให้ความรู้ในการอนุรักษ์พันธุกรรมพืชและทรัพยากรในท้องถิ่น	แห่ง ราย	50 4,500	50 4,530	100





## 4.2 ผลลัพธ์

### ผลลัพธ์เชิงปริมาณ

กลุ่มราษฎรพื้นที่เป้าหมาย 50 แห่ง 30 จังหวัด ได้รับการส่งเสริม สนับสนุน และพัฒนาความรู้ด้านการสหกรณ์ การอนุรักษ์และใช้ประโยชน์พันธุกรรมพืช รวมกลุ่มดำเนินกิจกรรมในรูปแบบสหกรณ์

### ผลลัพธ์เชิงคุณภาพ

กลุ่มในพื้นที่โครงการ ได้รับการแนะนำส่งเสริมความรู้การสหกรณ์ และการอนุรักษ์และใช้ประโยชน์พันธุกรรมพืช แปรรูปสร้างมูลค่าเพิ่มพันธุกรรมพืช เช่น สมุนไพรต่างๆ เป็นอาชีพเสริม เกษตรกรมีคุณภาพชีวิตสมาชิกให้มีความเป็นอยู่ที่ดี



ประชุมคณะกรรมการส่งเสริมการอนุรักษ์พันธุกรรมพืช และฝึกอบรมเกี่ยวกับการอนุรักษ์และใช้ประโยชน์พันธุกรรมพืช และการบริหารจัดการกลุ่มในรูปแบบสหกรณ์



การเตรียมแปลงสาธิต



## 7. โครงการส่งเสริมสหกรณ์ตามพระราชดำริสมเด็จพระเทพรัตนราชสุดาฯ สยามบรมราชกุมารี

ความสอดคล้องกับกลยุทธ์กรมส่งเสริมสหกรณ์ พ.ศ. 2560–2564 :

ยุทธศาสตร์ที่ 8 การสร้างความยั่งยืนด้วยหลักธรรมาภิบาลและภูมิปัญญาสหกรณ์

กลยุทธ์ที่ 8.1 พัฒนาระบบการกำกับดูแลกิจการที่ดี เพื่อความยั่งยืนของสหกรณ์

### 1. วัตถุประสงค์/เป้าหมายของการดำเนินงานโครงการ:

เพื่อให้เด็กและเยาวชนมีโอกาสเข้าถึงความมั่นคงทางอาหารและโภชนาการมีสุขภาพแข็งแรง ได้รับการศึกษาอย่างมีคุณภาพสามารถพัฒนาตนเองให้เป็นคนดีควบคู่กับการรู้จักช่วยตนเอง ช่วยเหลือซึ่งกันและกันได้ ตลอดจนการทำประโยชน์เพื่อส่วนรวม ให้ทุกคนมีคุณภาพชีวิตดีขึ้นอย่างเสมอภาค โดยอยู่บนความสมดุล ทั้งทางด้านวิชาการ คุณธรรมและจริยธรรม ความรู้และทักษะ และการมีสุขภาพที่ดี

2. กลุ่มเป้าหมาย/พื้นที่เป้าหมายดำเนินการ : พื้นที่ดำเนินงาน จำนวน 51 จังหวัด 2 พื้นที่ สถานศึกษา ทั้งหมด 505 แห่ง

### 3. งบประมาณที่ได้รับจัดสรรประจำปี 2561 :

หน่วย : บาท

งบประมาณ	งบประมาณที่ได้รับ	ผลเบิกจ่าย	ร้อยละ
1. งบดำเนินงาน	7,062,400	7,062,400	100
1.1 ส่วนกลาง	113,400	113,400	100
1.2 ส่วนภูมิภาค	6,949,000	6,949,000	100
2. เงินอุดหนุน	10,129,500	10,129,500	100
รวมทั้งสิ้น	17,191,900	17,191,900	100

### 4. สรุปผลการดำเนินงานของงาน/โครงการ

#### 4.1 ผลสำเร็จตามตัวชี้วัด/กิจกรรม (ผลผลิต)

ตัวชี้วัด/กิจกรรมที่ดำเนินการ	หน่วยนับ	แผน	ผล	ร้อยละ
<b>ตัวชี้วัด</b>				
1. ระดับคะแนนเฉลี่ยวิชาสหกรณ์นักเรียนชั้น ประถมศึกษาปีที่ 6 และชั้นมัธยมศึกษาที่ 3 ไม่น้อยกว่าร้อยละ 70	ราย	5,468	5,093	93.14
<b>กิจกรรม/งาน/กระบวนการหลักที่ดำเนินการ</b>				
<b>ส่วนภูมิภาค</b>				
1. จัดให้มีกิจกรรมการประกวดคัดเลือกโรงเรียนที่มีผลการจัดกิจกรรมสหกรณ์นักเรียน	แห่ง	267	247	92.51



ตัวชี้วัด/กิจกรรมที่ดำเนินการ	หน่วยนับ	แผน	ผล	ร้อยละ
2. จัดให้มีการประกวดกิจกรรมการออมของสมาชิกกิจกรรมสหกรณ์นักเรียน (เฉพาะจังหวัดที่มีโรงเรียนเป้าหมาย)	ราย	346	345	99.71
3. จัดกิจกรรมทัศนศึกษาให้แก่นักเรียนที่เป็นคณะกรรมการกิจกรรมสหกรณ์ นักเรียน ครูผู้รับผิดชอบ และผู้สังเกตการณ์	ราย	5,997	6,189	103.20
4. จัดให้มีกิจกรรมสหกรณ์นักเรียนในโรงเรียน เช่น กิจกรรมสหกรณ์ร้านค้า กิจกรรมสหกรณ์ออมทรัพย์	แห่ง	467	459	98.29
5. แนะนำ ส่งเสริมการบริหารจัดการกลุ่มและการมีส่วนร่วมของสมาชิกกลุ่มอาชีพประชาชนในถิ่นทุรกันดาร	กลุ่ม	71	71	100

## 4.2 ผลลัพธ์

### ผลลัพธ์เชิงปริมาณ

นักเรียนชั้นประถมศึกษาปีที่ 6 และชั้นมัธยมศึกษาที่ 3 ไม่น้อยกว่าร้อยละ 70 มีผลประเมินระดับคะแนนเฉลี่ยวิชาสหกรณ์ จำนวน 5,093 ราย คิดเป็นร้อยละ 93.14 ของนักเรียนที่เข้ารับการประเมินทั้งหมด

### ผลลัพธ์เชิงคุณภาพ

นักเรียนมีพฤติกรรมที่สะท้อนให้เห็นว่านักเรียนได้ใช้วิธีการรวมกลุ่มในการจัดการปัญหาต่าง ๆ ตามอุดมการณ์ หลักการ และวิธีการสหกรณ์

## 5. ปัญหา อุปสรรคของการดำเนินงานของงาน/โครงการ

กระบวนการถ่ายทอดองค์ความรู้ของครูผู้สอนและเจ้าหน้าที่ส่งเสริมสหกรณ์ยังมีความแตกต่างกัน ซึ่งครูผู้สอนจะเป็นผู้บอกให้นักเรียนเป็นผู้ปฏิบัติ โดยไม่ได้เกิดจากกระบวนการเรียนรู้ของนักเรียนเอง

## 6. แนวทางแก้ไข หรือข้อเสนอแนะ

จัดการให้ความรู้ครูผู้สอนและเจ้าหน้าที่ส่งเสริมสหกรณ์ ให้มีทักษะในการถ่ายทอดองค์ความรู้ไปในทิศทางเดียวกัน โดยยึดนักเรียนเป็นจุดศูนย์กลางการเรียนรู้



นักเรียนร่วมจัดกิจกรรมงานสหกรณ์ ในการจัดนิทรรศการ “ค่ายเยาวชน...รักษ์พงไพร”



นักเรียนร่วมรับฟังการถ่ายทอดองค์ความรู้เกี่ยวกับอุดมการณ์ หลักการ และวิธีการสหกรณ์



## 8. โครงการส่งเสริมกิจกรรมสหกรณ์นักเรียนในโรงเรียนเพียงหลวง ในทุกระหอบ หลวงอุบลรัตนราชกัญญา สิริวัฒนาพรรณวดี

ความสอดคล้องกับกลยุทธ์กรมส่งเสริมสหกรณ์ พ.ศ. 2560–2564 :

ยุทธศาสตร์ที่ 8 การสร้างความยั่งยืนด้วยหลักธรรมาภิบาลและภูมิปัญญาสหกรณ์

กลยุทธ์ที่ 8.1 พัฒนาระบบการกำกับดูแลกิจการที่ดี เพื่อความยั่งยืนของสหกรณ์

### 1. วัตถุประสงค์/เป้าหมายของการดำเนินงานโครงการ:

เพื่อเสริมสร้างความรู้ ทักษะด้านการสหกรณ์ และสร้างลักษณะนิสัยที่สอดคล้องกับอุดมการณ์สหกรณ์ สร้างจิตสำนึกในการทำงานร่วมกันให้เด็กนักเรียนและประชาชน จนสามารถนำไปใช้ในชีวิตประจำวันได้ และเพื่อเผยแพร่ขยายกิจการสหกรณ์ไปสู่ประชาชน

2. กลุ่มเป้าหมาย/พื้นที่เป้าหมายดำเนินการ : พื้นที่ดำเนินงาน จำนวน 18 จังหวัด สถานศึกษาทั้งหมด 18 แห่ง

3. งบประมาณที่ได้รับจัดสรรประจำปี 2561 :

หน่วย : บาท

งบประมาณ	งบประมาณที่ได้รับ	ผลเบิกจ่าย	ร้อยละ
1. งบดำเนินงาน	111,600	111,600	100
1.1 ส่วนกลาง	-	-	-
1.2 ส่วนภูมิภาค	111,600	111,600	100
2. เงินอุดหนุน	-	-	-
รวมทั้งสิ้น	111,600	111,600	100

### 4. สรุปผลการดำเนินงานของงาน/โครงการ

#### 4.1 ผลสำเร็จตามตัวชี้วัด/กิจกรรม(ผลผลิต)

ตัวชี้วัด/กิจกรรมที่ดำเนินการ	หน่วยนับ	แผน	ผล	ร้อยละ
<b>กิจกรรม/งาน/กระบวนการหลักที่ดำเนินการ</b>				
<b>ส่วนภูมิภาค</b>				
1. โรงเรียนที่จัดให้มีกิจกรรมสหกรณ์ในภาคปฏิบัติ เช่น กิจกรรมร้านค้าสหกรณ์ กิจกรรมออมทรัพย์	กิจกรรม	26	41	157.69
2. โรงเรียนที่มีการบันทึกรายงานการประชุมเป็นปัจจุบัน และบันทึกบัญชีเป็นปัจจุบันอย่างเป็นระบบ	แห่ง	18	18	100
3. โรงเรียนที่มีการประชุมใหญ่สามัญประจำปีทุกสิ้นปีการศึกษา การปันผลและการเฉลี่ยคืนกับนักเรียน	แห่ง	18	18	100





ตัวชี้วัด/กิจกรรมที่ดำเนินการ	หน่วยนับ	แผน	ผล	ร้อยละ
4. โรงเรียนที่มีการเลือกตั้งคณะกรรมการ ภายในเดือนที่ 2 ของเทอมที่ 1	แห่ง	18	18	100
5. แนะนำ/ส่งเสริมกิจกรรมสหกรณ์นักเรียนในโรงเรียนเพียงหลวง	แห่ง	18	18	100

#### 4.2 ผลลัพธ์

##### ผลลัพธ์เชิงปริมาณ

โรงเรียนที่เข้าร่วมโครงการทั้ง 18 แห่ง ได้รับการแนะนำส่งเสริม ความรู้/ทักษะด้านการสหกรณ์ และสร้างลักษณะนิสัยที่สอดคล้องกับอุดมการณ์สหกรณ์ คือ การช่วยตนเองและการช่วยเหลือซึ่งกันและกัน สร้างจิตสำนึกในการทำงานร่วมกันให้เด็กนักเรียน ร้อยละ 100 โดยใช้กระบวนการกลุ่มในการทำกิจกรรมต่าง ๆ ของโรงเรียน

##### ผลลัพธ์เชิงคุณภาพ

นักเรียนได้นำความรู้ด้านการสหกรณ์ไปประยุกต์ใช้ในชีวิตประจำวัน เช่น เรื่องการรวมกลุ่มการทำงานแบบกลุ่ม ความซื่อสัตย์ การเสียสละ ประชาธิปไตย การบันทึกบัญชี การออม เป็นต้น

#### 5. ปัญหา อุปสรรคของการดำเนินงานของงาน/โครงการ

1) พื้นที่โรงเรียนห่างไกลทุรกันดารตามแนวชายแดนจากทั่วทุกภาคของประเทศ ทำให้การเข้าไปส่งเสริมค่อนข้างลำบาก

2) การจัดการเรียนการสอนยังไม่เป็นไปในทิศทางเดียวกัน

#### 6. แนวทางแก้ไข หรือข้อเสนอแนะ

- 1) ควรจัดระบบการให้ความรู้ครูผู้รับผิดชอบกิจกรรมสหกรณ์นักเรียนให้เป็นไปในทิศทางเดียวกัน
- 2) เมื่อโรงเรียนมีความพร้อมที่จะจัดตั้งสหกรณ์นักเรียน โดยใช้รูปแบบการจัดการเรียนรู้การสหกรณ์นักเรียนภายใต้โครงการพัฒนาเด็กและเยาวชนในถิ่นทุรกันดาร ตามพระราชดำริสมเด็จพระเทพรัตนราชสุดาฯ สยามบรมราชกุมารี





## 9. โครงการประกวดผลงานการขับเคลื่อนปรัชญาของเศรษฐกิจพอเพียงในสหกรณ์และกลุ่มเกษตรกร

ความสอดคล้องกับกลยุทธ์กรมส่งเสริมสหกรณ์ พ.ศ. 2560–2564 :

ยุทธศาสตร์ที่ 8 การสร้างความยั่งยืนด้วยหลักธรรมาภิบาลและภูมิปัญญาสหกรณ์

กลยุทธ์ที่ 8.1 พัฒนาระบบการกำกับดูแลกิจการที่ดี เพื่อความยั่งยืนของสหกรณ์

1. วัตถุประสงค์/เป้าหมายของการดำเนินงานโครงการ:

1) เพื่อคัดเลือกสหกรณ์และกลุ่มเกษตรกร ที่นำแนวคิดตามหลักปรัชญาของเศรษฐกิจพอเพียงไปประยุกต์ใช้ในการบริหารสหกรณ์ได้อย่างโดดเด่น ให้ได้รับรางวัล และสามารถเป็นแบบอย่างให้สหกรณ์และกลุ่มเกษตรกรอื่นนำไปประยุกต์ใช้กับองค์กรได้

2) เพื่อเป็นการเผยแพร่ สนับสนุน ส่งเสริม กระตุ้นและสร้างแรงจูงใจให้สหกรณ์และกลุ่มเกษตรกร ได้นำแนวคิดตามหลักปรัชญาของเศรษฐกิจพอเพียงไปประยุกต์ใช้ในการดำเนินงาน ส่งเสริมและสนับสนุนให้สมาชิกของสหกรณ์และกลุ่มเกษตรกร มีการดำเนินชีวิตตามแนวคิดปรัชญาของเศรษฐกิจพอเพียง

2. กลุ่มเป้าหมาย/พื้นที่เป้าหมายดำเนินการ : สหกรณ์/กลุ่มเกษตรกร ใน 76 จังหวัด และ 2 พื้นที่

3. งบประมาณที่ได้รับจัดสรรประจำปี 2561 :

หน่วย : บาท

งบประมาณ	งบประมาณที่ได้รับ	ผลเบิกจ่าย	ร้อยละ
1. งบดำเนินงาน	872,600	862,368.50	98.83
1.1 ส่วนกลาง	576,200		
1.2 ส่วนภูมิภาค	296,400		
2. เงินอุดหนุน	-		
รวมทั้งสิ้น	872,600	862,368.50	98.83

4. สรุปผลการดำเนินงานของงาน/โครงการ

4.1 ผลสำเร็จตามตัวชี้วัด/กิจกรรม(ผลผลิต)

ตัวชี้วัด/กิจกรรมที่ดำเนินการ	หน่วยนับ	แผน	ผล	ร้อยละ
1. สหกรณ์/กลุ่มเกษตรกรที่นำหลักปรัชญาของเศรษฐกิจพอเพียงไปปรับใช้ และผ่านการคัดเลือก จากระดับจังหวัด	แห่ง	234	189	80.77
2. สหกรณ์/กลุ่มเกษตรกรที่นำหลักปรัชญาของเศรษฐกิจพอเพียงไปปรับใช้ และผ่านการคัดเลือกจากระดับเขต	แห่ง	27	27	100
3. สหกรณ์/กลุ่มเกษตรกรที่นำหลักปรัชญาของเศรษฐกิจพอเพียงไปปรับใช้ และสามารถเป็นแบบอย่างที่ดีแก่สหกรณ์อื่น	แห่ง	15	15	100



## 4.2 ผลลัพธ์

### ผลลัพธ์เชิงปริมาณ

สหกรณ์และกลุ่มเกษตรกรสมัครเข้ารับการคัดเลือก จำนวนทั้งสิ้น 189 แห่ง มีสหกรณ์และกลุ่มเกษตรกรที่ได้รับการคัดเลือกเป็นสหกรณ์และกลุ่มเกษตรกรที่นำแนวคิดตามหลักปรัชญาของเศรษฐกิจพอเพียงไปประยุกต์ใช้ในการบริหารสหกรณ์ได้อย่างโดดเด่นและได้รับรางวัลจำนวน 15 แห่ง

### ผลลัพธ์เชิงคุณภาพ

- สหกรณ์/กลุ่มเกษตรกร ที่เข้าร่วมโครงการนำหลักปรัชญาของเศรษฐกิจพอเพียงมาประยุกต์ใช้ในการดำเนินงานและสมาชิกได้นำไปปรับใช้ในการดำรงชีวิต
- เกิดกระบวนการเรียนรู้เรื่องเศรษฐกิจพอเพียงที่เกี่ยวข้องกับสหกรณ์/กลุ่มเกษตรกร ทุกระดับตั้งแต่สมาชิก คณะกรรมการบริหารและฝ่ายจัดการ

## 5. ปัญหา อุปสรรคของการดำเนินงานของงาน/โครงการ

บางสหกรณ์มีการดำเนินงานที่มุ่งการเจริญเติบโตด้านธุรกิจตามกระแสทุนนิยม ขาดความพอดีในการดำเนินงาน ละเอียดถึงพื้นฐานความเป็นสหกรณ์ ทำให้ประสบปัญหาการขาดทุน หนี้สินมาก สหกรณ์ขาดความมั่นคง

## 6. แนวทางแก้ไข หรือข้อเสนอแนะ

ให้การสนับสนุนงบประมาณสำหรับเจ้าหน้าที่ในการแนะนำ ส่งเสริม จัดอบรมให้ความรู้แก่สหกรณ์/กลุ่มเกษตรกร/สมาชิก ในการนำหลักปรัชญาของเศรษฐกิจพอเพียงไปใช้ในการดำเนินงานและการดำเนินชีวิต รวมถึงสนับสนุนเงินอุดหนุนให้สหกรณ์/กลุ่มเกษตรกร/สมาชิก ที่มีความตั้งใจในการดำเนินกิจกรรมอย่างจริงจังและต่อเนื่องคณะทำงานตรวจประเมินข้อมูลเชิงประจักษ์ได้ลงพื้นที่ตรวจประเมินข้อมูลฯ ของสหกรณ์และกลุ่มเกษตรกรในการนำหลักปรัชญาของเศรษฐกิจพอเพียงไปปรับใช้ในการดำเนินชีวิตและในชีวิตประจำวัน



จากการเข้าแนะนำ ส่งเสริม ให้ความรู้แก่สหกรณ์และสมาชิก เกษตรกรสามารถนำมาปรับใช้กับการดำรงชีวิตได้ ช่วยประหยัดค่าใช้จ่ายในชีวิตประจำวัน เช่น การทำปุ๋ย การทำแก๊สชีวภาพ เป็นต้น

# ແຜນງານ ບຸຣຸດາກາຣ

2.3





## แผนงานบูรณาการ

### แผนงานบูรณาการขับเคลื่อนการแก้ไขปัญหาในจังหวัดชายแดนภาคใต้

#### กิจกรรมหลัก : ส่งเสริมอาชีพด้านการเกษตรในจังหวัดชายแดนภาคใต้

ส่งเสริมและพัฒนาอาชีพด้านการเกษตรในจังหวัดชายแดนภาคใต้ด้วยวิธีการสหกรณ์ และสร้างเครือข่ายใน 4 จังหวัดชายแดนภาคใต้ (ปัตตานี ยะลา นราธิวาส และสงขลา) โดยการอบรมอาชีพ สนับสนุนเครื่องมืออุปกรณ์การผลิตและการตลาด และให้ความรู้ด้านการสหกรณ์แก่สมาชิกสหกรณ์และผู้นำชุมชนอิสลาม เพื่อเสริมสร้างความมั่นคงของหมู่บ้านด้วยวิธีการสหกรณ์ และแก้ปัญหาความรุนแรงด้วยระบบสหกรณ์ ผ่านงาน/โครงการ ดังนี้

#### กิจกรรมรอง (งาน/โครงการ) :

1. โครงการพัฒนาศักยภาพการผลิตและการแปรรูปยางพาราของสหกรณ์/กลุ่มเกษตรกรในจังหวัดยะลา
2. โครงการพัฒนาผู้นำชุมชนและบุคลากรขององค์กรต่าง ๆ ในชุมชน
3. โครงการบริหารจัดการผลผลิตผลการเกษตรในพื้นที่จังหวัดปัตตานี
4. โครงการเสริมสร้างความมั่นคงของหมู่บ้านด้วยวิธีการสหกรณ์ 162 หมู่บ้าน

ความสอดคล้องกับกลยุทธ์กรมส่งเสริมสหกรณ์ พ.ศ. 2560 – 2564 :

ยุทธศาสตร์ที่ 1 การพัฒนาความเข้มแข็งของสหกรณ์และกลุ่มเกษตรกร

กลยุทธ์ที่ 1.1 พัฒนาสหกรณ์และกลุ่มเกษตรกรให้เป็นศูนย์กลางในการพัฒนาเศรษฐกิจและสังคมระดับฐานรากของประเทศด้วยการเร่งพัฒนาบุคลากรของสหกรณ์และกลุ่มเกษตรกรสู่มาตรฐานและจัดอันดับความเชื่อถือของสหกรณ์และกลุ่มเกษตรกร

#### 1. วัตถุประสงค์/เป้าหมายของการดำเนินงานโครงการ :

- 1) ส่งเสริมและพัฒนาอาชีพ สมาชิกสหกรณ์/กลุ่มเกษตรกรในพื้นที่จังหวัดชายแดนภาคใต้
- 2) สนับสนุนเงินอุดหนุนแก่สหกรณ์เพื่อเพิ่มศักยภาพในการดำเนินธุรกิจ

#### 2. กลุ่มเป้าหมาย/พื้นที่เป้าหมายดำเนินการ :

- 1) สมาชิกสหกรณ์/กลุ่มเกษตรกร ในพื้นที่จังหวัดชายแดนภาคใต้ 3,986 ราย
- 2) สหกรณ์ได้รับการเพิ่มศักยภาพในการดำเนินธุรกิจ จำนวน 4 สหกรณ์



## 3. งบประมาณที่ได้รับจัดสรรประจำปี 2561 :

หน่วย : บาท

งบประมาณ	งบประมาณที่ได้รับ	ผลเบิกจ่าย	ร้อยละ
1. งบดำเนินงาน	8,823,400	8,782,900	99.54
1.1 ส่วนกลาง	-	-	-
1.2 ส่วนภูมิภาค	8,823,400	8,782,900	99.54
2. เงินอุดหนุน	6,897,800	3,875,600	56.19
รวมทั้งสิ้น	15,721,200	12,658,500	80.52

## 4. สรุปผลการดำเนินงานของงาน/โครงการ

## 4.1 ผลสำเร็จตามตัวชี้วัด/กิจกรรม (ผลผลิต)

ตัวชี้วัด/กิจกรรมที่ดำเนินการ	หน่วยนับ	แผน	ผล	ร้อยละ
<b>ตัวชี้วัด</b>				
1. สมาชิกสหกรณ์ได้รับการถ่ายทอดความรู้ด้านการสหกรณ์และพัฒนาทักษะการประกอบอาชีพ	คน	3,986	5,237	131.38
2. สหกรณ์ได้รับการเพิ่มศักยภาพในการดำเนินธุรกิจ	สหกรณ์	4	4	100
<b>กิจกรรม/งาน/กระบวนการหลักที่ดำเนินการ</b>				
<b>ส่วนกลาง</b>				
1. แนะนำ ส่งเสริม ติดตามการดำเนินงานตามโครงการฯ	จังหวัด	4	4	100
2. ประสานงานหน่วยงานดำเนินการตามโครงการ	จังหวัด	4	4	100
3. ติดตาม ประเมินผล และสรุปผลโครงการ	จังหวัด	4	4	100
<b>ส่วนภูมิภาค</b>				
1. โครงการพัฒนาศักยภาพการผลิตและการแปรรูปยางพาราของสหกรณ์/กลุ่มเกษตรกรในจังหวัดยะลา				
1.1 ประชุมชี้แจงหลักเกณฑ์การเบิกจ่ายเงินอุดหนุน และติดตามผลการดำเนินงานโครงการฯ	ครั้ง/ราย	2/40	2/40	100
1.2 เบิกจ่ายเงินอุดหนุนเพื่อเพิ่มศักยภาพในการดำเนินธุรกิจของสหกรณ์กองทุนสวนยางมงคลยะระม จำกัด	บาท	2,312,300	2,312,300	100
2. โครงการพัฒนาผู้นำชุมชนและบุคลากรขององค์กรต่าง ๆ ในชุมชน				
2.1 อบรมถ่ายทอดความรู้ หลักสูตร "เผยแพร่ความรู้เรื่องประชาธิปไตยกับสหกรณ์สู่ชุมชน" ให้กับผู้นำชุมชน ผู้นำศาสนา ในจังหวัดปัตตานี ยะลา นราธิวาส สตูล และสงขลา	ราย	182	187	102.75
2.2 อบรมถ่ายทอดความรู้ หลักสูตร "ส่งเสริมพัฒนาผู้นำสหกรณ์ในจังหวัดชายแดนภาคใต้" ให้กับกรรมการฝ่ายจัดการและสมาชิก ในจังหวัดนราธิวาส ปัตตานี และยะลา	ราย	280	308	110



ตัวชี้วัด/กิจกรรมที่ดำเนินการ	หน่วยนับ	แผน	ผล	ร้อยละ
2.3 อบรมถ่ายทอดความรู้ หลักสูตร “เผยแพร่ความรู้ เรื่องการสหกรณ์สู่ศูนย์เรียนรู้การสหกรณ์”	ราย	120	132	110
3. โครงการบริหารจัดการผลิตผลทางการเกษตรในพื้นที่จังหวัดปัตตานี				
3.1 ประชุมชี้แจงหลักเกณฑ์การเบิกจ่าย เงินอุดหนุน และติดตามผลการดำเนินงานโครงการ	ครั้ง/ราย	2/100	2/100	100
3.2 เบิกจ่ายเงินอุดหนุน เพื่อเพิ่มศักยภาพในการดำเนิน ธุรกิจ จำนวน 3 สหกรณ์	บาท	4,585,500	1,5633,000	34.09
4. โครงการเสริมสร้างความมั่นคงของหมู่บ้านด้วยวิธีการสหกรณ์ 162 หมู่บ้าน				
4.1 อบรมถ่ายทอดความรู้ด้านอุดมการณ์ หลักการ วิธีการ สหกรณ์ และการจัดตั้งกลุ่มเตรียมการสหกรณ์	ราย	1,135	2,477	218.23
4.2 ถ่ายทอดความรู้การบ่มเพาะความรู้ด้านการสหกรณ์เยาวชน	ราย	486	486	100
4.3 พัฒนาเครือข่ายหมู่บ้านจัดตั้งด้วยวิธีการสหกรณ์	ราย	1,319	1,283	97.27
4.4 ศึกษาดูงานการดำเนินงานของสหกรณ์ที่ประสบความสำเร็จ	ราย	324	324	100

#### 4.2 ผลลัพธ์

##### ผลลัพธ์เชิงปริมาณ

1. สมาชิกสหกรณ์/กลุ่มเกษตรกรได้รับการอบรมและนำความรู้ที่ได้ไปปรับใช้เพื่อให้มีรายได้เพิ่มขึ้น จำนวน 5,237 คน
2. สหกรณ์ได้รับการเพิ่มศักยภาพในการดำเนินธุรกิจ จำนวน 4 สหกรณ์

##### ผลลัพธ์เชิงคุณภาพ

1. สหกรณ์มีการวางแผนพัฒนาธุรกิจและการใช้ประโยชน์จากอุปกรณ์การตลาดที่ได้รับการสนับสนุน สามารถรองรับผลผลิตของสมาชิกสหกรณ์/กลุ่มเกษตรกรที่เพิ่มขึ้น
2. ผู้นำสหกรณ์ และประชาชนในพื้นที่จังหวัดชายแดนใต้ มีความรู้ความเข้าใจในเรื่องของอุดมการณ์ หลักการ และวิธีการสหกรณ์ที่ถูกต้อง และส่งผลให้เกิดการรวมกลุ่มเป็นสหกรณ์/กลุ่มเกษตรกรในอนาคต

#### 5. ปัญหา อุปสรรคของการดำเนินงานของงาน/โครงการ

1. สถานการณ์ความไม่สงบส่งผลกระทบต่อการทำงานไปปฏิบัติงานของเจ้าหน้าที่ในพื้นที่เสี่ยงภัย
2. การบูรณาการของหน่วยงานต่าง ๆ ในพื้นที่ไม่มีความเชื่อมโยงข้อมูลระหว่างกัน ก่อให้เกิดความซ้ำซ้อนของกลุ่มเป้าหมายและการดำเนินงาน เช่น การจัดหาปัจจัยการผลิต การฝึกอบรม ส่งผลให้การแนะนำ และส่งเสริมเพื่อให้เกิดกระบวนการในลักษณะสหกรณ์เป็นไปได้ยาก เป็นต้น
3. หน่วยงานต่าง ๆ ที่ร่วมบูรณาการในพื้นที่ได้รับการสนับสนุนงบประมาณไม่เพียงพอ จึงทำให้การบริหารจัดการแผนงาน/โครงการต่าง ๆ ไม่ได้ได้รับความร่วมมือเท่าที่ควร
4. สมาชิกสหกรณ์/กลุ่มเกษตรกร เกษตรกรและเยาวชนในพื้นที่ไม่มีความสนใจเข้าร่วมกิจกรรม
5. ราคาขายพาราผันผวนและตกต่ำ ส่งผลให้การดำเนินธุรกิจของสหกรณ์และสมาชิกมีรายได้ลดลง
6. กลุ่มเกษตรกรมีอุปกรณ์การตลาด และทุนดำเนินงานไม่เพียงพอ



## 6. แนวทางแก้ไข หรือข้อเสนอแนะ

1. ควรจัดให้มีการฝึกอบรมหรือซักซ้อมแนวทางการจัดการแผนงานโครงการต่าง ๆ ที่จะขอรับการสนับสนุนจากภาครัฐทุกหน่วยงาน เช่น แผนงานงบประมาณ งบโครงการกลุ่มจังหวัด งบจังหวัด เป็นต้น เพื่อให้การจัดทำแผนงานโครงการถูกต้อง และสามารถถือใช้ได้ทันทีโดยไม่ต้องปรับปรุงแก้ไข

2. กลุ่มเป้าหมายที่ได้รับปัจจัยการผลิตควรได้รับการส่งเสริม พัฒนา และบริหารจัดการอย่างเต็มรูปแบบเพื่อให้การดำเนินกิจกรรมตามโครงการเกิดประสิทธิภาพสูงสุด

3. การจัดทำแผนงานโครงการต่าง ๆ สหกรณ์/กลุ่มเกษตรกรจำเป็นต้องอาศัยความร่วมมือจากสมาชิกที่มีความสนใจเข้าร่วมโครงการซึ่งเป็นจุดแข็งในการรวมกลุ่มของสหกรณ์/กลุ่มเกษตรกร การแนะนำสมาชิกให้เข้าใจถึงกระบวนการ/ขั้นตอนในการทำงาน โดยอาศัยหน่วยงานหรือองค์กรที่มีความรู้ความชำนาญมาให้ความรู้และคำแนะนำในเรื่องต่าง ๆ จึงเป็นสิ่งจำเป็นและมีความสำคัญมากในการขับเคลื่อนเครือข่ายเพื่อสร้างความเข้มแข็งของเครือข่าย

4. ควรจัดสรรงบประมาณในวงเงินที่สูงขึ้น เพื่อที่จะได้จัดโครงการศึกษาดูงาน สหกรณ์/กลุ่มเกษตรกรที่ประสบผลสำเร็จในการดำเนินงาน นอกเหนือจากพื้นที่ 3 จังหวัดชายแดนภาคใต้ เพื่อที่ผู้เข้ารับการอบรมจะได้ศึกษาจากประสบการณ์จริงมากขึ้น

5. การให้ความรู้แก่สหกรณ์/กลุ่มเกษตรกรในการพัฒนาแปรรูปเป็นผลิตภัณฑ์เพื่อก่อให้เกิดการสร้างมูลค่าเพิ่มแก่สินค้าเกษตร อาทิเช่น สหกรณ์/กลุ่มเกษตรกร ที่ยังแปรรูปเป็นวัตถุดิบเบื้องต้น (ยางแผ่นรมควัน, ยางคอมปาวด์) ควรที่จะมีการส่งเสริมให้ได้มาตรฐาน GMP เพื่อขับเคลื่อนให้สามารถส่งออกได้ และการเชื่อมโยงเครือข่ายระหว่างสหกรณ์/กลุ่มเกษตรกรเพื่อเพิ่มช่องทางการกระจายสินค้า เป็นต้น



รถเกี่ยวข้าวสหกรณ์



เครื่องรีขี้ขาวการเกษตรระยะรัง จำกัด



เรือประมงสหกรณ์ประมงปัตตานี จำกัด



อาคารคัดแยก เก็บยางสยกย.มงคลยะธรรม จำกัด





## แผนงานบูรณาการพัฒนาพื้นที่เขตเศรษฐกิจพิเศษ

### กิจกรรมหลัก : โครงการบริหารจัดการผลผลิตทางการเกษตรในเขตพัฒนา

#### เศรษฐกิจพิเศษ

### 1. โครงการบริหารจัดการผลผลิตทางการเกษตรในเขตพัฒนาเศรษฐกิจพิเศษ

ความสอดคล้องกับกลยุทธ์กรมส่งเสริมสหกรณ์ พ.ศ. 2560 – 2564 :

ยุทธศาสตร์ที่ 1 พัฒนาความเข้มแข็งของสหกรณ์และกลุ่มเกษตรกร

กลยุทธ์ที่ 1.2 สร้างความร่วมมือและเชื่อมโยงเครือข่ายสหกรณ์ทั้งภายในและต่างประเทศ

#### 1. วัตถุประสงค์/เป้าหมายของการดำเนินงานโครงการ :

1) เพื่อใช้วิธีการสหกรณ์ในการแก้ไขปัญหาและบริหารจัดการผลผลิตผลการเกษตรในเขตพัฒนาเศรษฐกิจพิเศษ ให้มีเสถียรภาพด้านราคาและเพิ่มมูลค่าแก่สินค้าเกษตร

2) เพื่อพัฒนาสหกรณ์ในพื้นที่เขตพัฒนาเศรษฐกิจพิเศษ โดยสนับสนุนอุปกรณ์การตลาด โครงสร้างพื้นฐาน

3) เพิ่มศักยภาพการเชื่อมโยงเครือข่ายการผลิตและการตลาดสินค้าเกษตรรองรับการค้าขายตามแนวชายแดน

2. กลุ่มเป้าหมาย/พื้นที่เป้าหมายดำเนินการ : ส่งเสริม สนับสนุนการดำเนินงานของสหกรณ์ในเขตพัฒนาเศรษฐกิจพิเศษ พื้นที่ 10 จังหวัด จำนวน 40 สหกรณ์

#### 3. งบประมาณที่ได้รับจัดสรรประจำปี 2561 :

งบประมาณ	งบประมาณที่ได้รับ	ผลเบิกจ่าย	ร้อยละ
1. งบดำเนินงาน	352,000	351,888.17	99.97
1.1 ส่วนกลาง	-	-	-
1.2 ส่วนภูมิภาค	352,000	351,888.17	99.97
2. เงินอุดหนุน	20,524,000	13,412,651.80	65.35
รวมทั้งสิ้น	20,876,000	13,764,539.97	65.93

หน่วย : บาท

#### 4. สรุปผลการดำเนินงานของงาน/โครงการ

##### 4.1 ผลสำเร็จตามตัวชี้วัด/กิจกรรม (ผลผลิต)

ตัวชี้วัด/กิจกรรมที่ดำเนินการ	หน่วยนับ	แผน	ผล	ร้อยละ
<b>ตัวชี้วัด</b>				
1. สหกรณ์ที่เข้าร่วมโครงการได้รับการพัฒนาศักยภาพ	แห่ง	40	40	100
2. สหกรณ์มีปริมาณธุรกิจเพิ่มขึ้น ไม่น้อยกว่า	ร้อยละ	4	4.35	108.75
3. สินค้าเกษตรมีมูลค่าเพิ่มขึ้นไม่น้อยกว่า	ร้อยละ	2.5		



ตัวชี้วัด/กิจกรรมที่ดำเนินการ	หน่วยนับ	แผน	ผล	ร้อยละ
<b>กิจกรรม/งาน/กระบวนการหลักที่ดำเนินการ</b>				
<b>ส่วนกลาง</b>				
1. จัดทำคู่มือแนวทางการดำเนินงานโครงการบริหารจัดการการผลิตผลทางการเกษตรในเขตพัฒนาเศรษฐกิจพิเศษ	เรื่อง	1	1	100
2. บูรณาการร่วมกับหน่วยงานที่เกี่ยวข้อง ประสานกับจังหวัดที่มีพื้นที่อยู่ในเขตพัฒนาเศรษฐกิจพิเศษ ให้คำแนะนำ ส่งเสริม รวมถึงการแก้ไขปัญหา	จังหวัด	10	10	100
3. ติดตาม เร่งรัด การเบิกจ่ายเงินอุดหนุนในการก่อสร้างปัจจัยพื้นฐานให้เป็นไปตามวัตถุประสงค์	สหกรณ์	2	1	50
4. ติดตาม และประเมินผล จัดทำรายงานผล	ครั้ง	10	10	100
<b>ส่วนภูมิภาค</b>				
1. จัดทำแผนปฏิบัติงานในการแนะนำ ส่งเสริมสหกรณ์ตามโครงการบริหารจัดการการผลิตผลทางการเกษตรในเขตพัฒนาเศรษฐกิจพิเศษ	ครั้ง	10	10	100
2. ร่วมกับสหกรณ์ในการจัดทำแผนปฏิบัติงาน/แผนการบริหารจัดการผลผลิต/แผนการใช้ประโยชน์จากอุปกรณ์การตลาดที่ได้รับให้เกิดประโยชน์ และประสานงานร่วมกับหน่วยงานที่เกี่ยวข้อง	ครั้ง	10	10	100
3. ปฏิบัติงาน กำกับ ดูแล แนะนำ ส่งเสริมสหกรณ์ในการดำเนินงานตามโครงการฯ พร้อมทั้งแก้ไขปัญหาและอุปสรรคที่เกิดขึ้น	สหกรณ์	40	40	100
4. ติดตาม เร่งรัดการเบิกจ่ายเงินอุดหนุนให้แล้วเสร็จตามแผนการดำเนินงาน	สหกรณ์	2	1	50
5. รายงานผลการดำเนินงานในการขับเคลื่อนสหกรณ์ในเขตพัฒนาเศรษฐกิจพิเศษ ทุกวันที่ 5	ครั้ง	10	10	100

#### 4.2 ผลลัพธ์

##### ผลลัพธ์เชิงปริมาณ

สหกรณ์ในเขตพัฒนาเศรษฐกิจพิเศษได้รับการพัฒนาศักยภาพการดำเนินงาน 40 แห่ง

##### ผลลัพธ์เชิงคุณภาพ

สหกรณ์ในเขตพัฒนาเศรษฐกิจพิเศษมีปริมาณธุรกิจเพิ่มขึ้น ร้อยละ 4.35



## 5. ปัญหา อุปสรรคของการดำเนินงานของงาน/โครงการ

1) สหกรณ์การเกษตรแม่ระมาด จำกัด จังหวัดตาก ส่งคืนเงินอุดหนุน 7 ลบ. เนื่องจากที่ดินของสหกรณ์เป็นพื้นที่อยู่ในเขตห้ามก่อสร้างตามประกาศกระทรวงมหาดไทย ประกอบกับปัญหาผลผลิตข้าวโพดเลี้ยงสัตว์ในพื้นที่ลดลง จึงไม่ขอรับการสนับสนุนงบประมาณจากทางราชการ คณะกรรมการสหกรณ์ฯ จึงมีมติขอส่งคืนเงินงบประมาณในการก่อสร้างโรงลดความชื้นขนาด 250 ตัน/วัน

2) สหกรณ์การเกษตรพบพระ จำกัด จังหวัดตาก ได้รับงบประมาณสำหรับการก่อสร้างโครงสร้างพื้นฐาน ด้านการผลิต รวบรวม การตลาดและการแปรรูป (โกดังเอนกประสงค์ ลานตาก โรงคลุมพร้อมเครื่องชั่ง โรงอบลดความชื้น) เพื่อพัฒนาและสร้างมูลค่าเพิ่มแก่สินค้าเกษตรในพื้นที่ ปัจจุบันอยู่ระหว่างการก่อสร้าง สาเหตุที่ล่าช้าเนื่องติดขัดกฎหมายว่าด้วยการควบคุมอาคาร ที่ห้ามมิให้ใช้บังคับแก่การก่อสร้างอาคารหรือตัดแปลงฯ ในบริเวณที่ 1 : พื้นที่บริเวณเขตปฏิรูปที่ดินเพื่อเกษตรกรรม ซึ่งได้รับการประกาศในราชกิจจานุเบกษา ข้อบัญญัติองค์การบริหารส่วนตำบลว่าเลย ลงวันที่ 8 พฤษภาคม 2561 เรื่องกำหนดบริเวณห้ามก่อสร้าง ตัดแปลง หรือเปลี่ยนแปลงการใช้อาคารบางชนิด หรือบางประเภทในท้องที่เขตองค์การบริหารส่วนตำบลว่าเลย อำเภอพบพระ จังหวัดตาก และทางองค์การบริหารส่วนตำบลว่าเลย ได้พิจารณาอนุญาตให้สหกรณ์ฯ ดำเนินการก่อสร้างตามแบบแปลนที่ยื่นขออนุญาต เมื่อวันที่ 25 กันยายน 2561 ซึ่งทางห้างหุ้นส่วนจำกัด อูบลเทควิศวกรรม ได้เริ่มเข้าพื้นที่ดำเนินการเมื่อวันที่ 27 ตุลาคม 2561 กำหนดการแล้วเสร็จภายใน 180 วัน สิ้นสุดสัญญาในเดือนเมษายน 2562

## 6. แนวทางแก้ไข หรือข้อเสนอแนะ

ควรมีการศึกษาในหลักการปฏิบัติร่วมกัน หน่วยงานที่เกี่ยวข้องควรบูรณาการ เพื่อสนับสนุนการดำเนินงานพัฒนาศักยภาพสหกรณ์ในเขตพัฒนาเศรษฐกิจพิเศษ เนื่องจากต้องปฏิบัติตามกฎหมายและระเบียบที่เกี่ยวข้อง เช่น กฎหมายผังเมือง



สกก. พบพระ จำกัด อยู่ระหว่างการปรับ พื้นที่ก่อสร้างโกดังเอนกประสงค์



โรงคลุมพร้อมเครื่องชั่ง



การประชุมวางแผนการบริหารจัดการผลผลิต



## แผนงานบูรณาการพัฒนาเศรษฐกิจดิจิทัล

### กิจกรรมหลัก : โครงการพัฒนาเศรษฐกิจดิจิทัล

#### 1. โครงการบูรณาการข้อมูลภาคการเกษตร ระหว่างกรมส่งเสริมสหกรณ์และกรมส่งเสริมการเกษตร

จัดทำระบบข้อมูลบูรณาการร่วมกันระหว่างกรมส่งเสริมสหกรณ์และกรมส่งเสริมการเกษตร จำนวน 1 ระบบ เพื่อเป็นโปรแกรมในการบริหารข้อมูลเกษตรกรและสมาชิกสหกรณ์ โดยจัดเก็บข้อมูลทะเบียนสมาชิกสหกรณ์รายคน ซึ่งข้อมูลในระบบที่ได้จะนำมาบูรณาการข้อมูลร่วมกัน เพื่อลดความซ้ำซ้อนและทำให้มีฐานข้อมูลที่ถูกต้อง สามารถเชื่อมโยงข้อมูลเกษตรกรระหว่างหน่วยงานต่าง ๆ โดยที่ระบบงานสามารถรองรับข้อมูลได้ไม่น้อยกว่าร้อยละ 50 ของฐานข้อมูลสมาชิกสหกรณ์ทั้งหมด และสามารถประมวลผลได้อย่างมีประสิทธิภาพ

## แผนงานบูรณาการพัฒนาเศรษฐกิจฐานรากและชุมชนเข้มแข็ง

### กิจกรรมหลัก : พัฒนากลุ่มอาชีพสร้างมูลค่าเพิ่มในสังกัดสถาบันเกษตรกร

#### 1. โครงการพัฒนากลุ่มอาชีพในสถาบันเกษตรกรเพื่อสร้างมูลค่าเพิ่ม

ความสอดคล้องกับกลยุทธ์กรมส่งเสริมสหกรณ์ พ.ศ. 2560 – 2564

ยุทธศาสตร์ที่ 1 การพัฒนาความเข้มแข็งของสหกรณ์

กลยุทธ์ 1.2 สร้างความร่วมมือและเชื่อมโยงเครือข่ายสหกรณ์ทั้งภายในประเทศและต่างประเทศ

ยุทธศาสตร์ที่ 4 การเพิ่มขีดความสามารถทางการแข่งขันของสหกรณ์

กลยุทธ์ 4.2 ส่งเสริมการนำเทคโนโลยีสมัยใหม่ เช่น การผลิตการแปรรูป การตลาด การเงิน และนวัตกรรมมาใช้ในระบบสหกรณ์

##### 1. วัตถุประสงค์/เป้าหมายของการดำเนินงานโครงการ :

- 1) เพื่อส่งเสริมการจัดทำแผนพัฒนากลุ่มอาชีพในสังกัดสถาบันเกษตรกรอย่างมีทิศทาง
- 2) เพื่อสนับสนุนปัจจัยพื้นฐานให้กลุ่มอาชีพในสังกัดสถาบันเกษตรกรในการพัฒนาผลิตภัณฑ์ให้ได้คุณภาพและมาตรฐานที่สอดคล้องกับความต้องการของตลาด
- 3) เพื่อสร้างมูลค่าเพิ่มสินค้าของกลุ่มอาชีพในสังกัดสถาบันเกษตรกร

##### 2. กลุ่มเป้าหมาย/พื้นที่เป้าหมายดำเนินการ :

กลุ่มอาชีพในสังกัดสถาบันเกษตรกร จำนวน 150 กลุ่ม พื้นที่ดำเนินการทั่วประเทศ





## 3. งบประมาณที่ได้รับจัดสรรประจำปี 2561 :

หน่วย : บาท

งบประมาณ	งบประมาณที่ได้รับ	ผลเบิกจ่าย	ร้อยละ
1. งบดำเนินงาน	1,018,800 บาท	809,196 บาท	79.43
1.1 ส่วนกลาง	-	-	-
1.2 ส่วนภูมิภาค	1,018,800 บาท	809,196 บาท	79.43
2. เงินอุดหนุน	9,000,000 บาท	8,714,624 บาท	96.83
รวมทั้งสิ้น	10,018,800 บาท	9,523,820 บาท	95.06

## 4. สรุปผลการดำเนินงานของงาน/โครงการ

## 4.1 ผลสำเร็จตามตัวชี้วัด/กิจกรรม (ผลผลิต)

ตัวชี้วัด/กิจกรรมที่ดำเนินการ	หน่วยนับ	แผน	ผล	ร้อยละ
<b>ตัวชี้วัด</b>				
1. กลุ่มอาชีพในสังกัดสถาบันเกษตรกรมีแผนพัฒนาอย่างมีทิศทาง	แห่ง	150	150	100
2. กลุ่มอาชีพในสังกัดสถาบันเกษตรกรได้รับการพัฒนาผลิตภัณฑ์	ผลิตภัณฑ์	75	158	210.67
<b>กิจกรรม/งาน/กระบวนการหลักที่ดำเนินการ</b>				
<b>ส่วนกลาง</b>				
ส่งเสริม แนะนำ ติดตาม รายงานผลการดำเนินงาน				
<b>ส่วนภูมิภาค</b>				
กิจกรรมการพัฒนาเพื่อสร้างมูลค่าเพิ่มให้สินค้าของกลุ่ม				
1. การจัดเวทีประชุมเพื่อวิเคราะห์สถานการณ์กลุ่มจัดทำแผนพัฒนารุรกิจเพื่อพัฒนาผลิตภัณฑ์	แห่ง	150	150	100
2. การสนับสนุนปัจจัยพื้นฐานพัฒนาให้กลุ่มอาชีพในสังกัดสถาบันเกษตรกรในการพัฒนาผลิตภัณฑ์ให้ได้คุณภาพและมาตรฐานที่สอดคล้องกับความต้องการของตลาด	แห่ง	150	147	98
3. ประสานงาน ส่งเสริม แนะนำ ติดตาม รายงานผลการดำเนินงาน	แห่ง	150	150	100

## 4.2 ผลลัพธ์

**ผลลัพธ์เชิงปริมาณ**

มูลค่าของผลิตภัณฑ์เพิ่มขึ้น 24,006,103 บาท

(ข้อมูลจากแบบรายงานสำนักงานสหกรณ์จังหวัด : จำนวนกลุ่มอาชีพ 74 แห่ง)




### ผลลัพธ์เชิงคุณภาพ

ครัวเรือนสมาชิกกลุ่มอาชีพมีรายได้เฉลี่ย 117,153 บาท/ปี ( ข้อมูลจากแบบรายงานสำนักงาน สหกรณ์จังหวัด : จำนวนกลุ่มอาชีพ 77 แห่ง ) ซึ่งสูงกว่าเป้าหมายที่ 85,000 บาท/ปี ระดับรายได้ที่สูงนี้ส่งผลให้สมาชิกกลุ่มอาชีพและสมาชิกในครัวเรือนของสมาชิกกลุ่มอาชีพมีคุณภาพชีวิตที่ดี

### 5. ปัญหา อุปสรรคของการดำเนินงานของงาน/โครงการ

1) กลุ่มอาชีพ/สหกรณ์/กลุ่มเกษตรกร มีการขอรับการสนับสนุนงบประมาณหลายช่องทาง หากได้รับการสนับสนุนงบประมาณจากหน่วยงานอื่นทำให้เกิดปัญหาขอยกเลิก และปรับเปลี่ยนกลุ่มเป้าหมาย ทำให้การดำเนินงานล่าช้า

2) เกิดการเปลี่ยนแปลงในการบริหารจัดการภายในของ กลุ่มอาชีพ / สหกรณ์ ส่งผลให้ขาดความพร้อม ทำให้การดำเนินการล่าช้าและอาจต้องปรับเปลี่ยนเป้าหมายหรือขอยกเลิก



เครื่องปิดฉลากพร้อมพิมพ์วันที่ผลิตและหมดอายุ  
กลุ่มรุ่งรดาสมุนไพร สังกัด  
สหกรณ์การเกษตรแม่สรวย จำกัด จ.เชียงราย



เครื่องซีสไลด์หมู รุ่น Auto ใบมีดขนาด 12 นิ้ว

กลุ่มวิสาหกิจชุมชนกลุ่มเกษตรกรพัฒนาภูากามยาว สังกัด สหกรณ์โคขุนดอกคำใต้ จำกัด จ.พะเยา



เครื่อง CNC แกะสลักไม้ กลุ่มเฟอร์นิเจอร์ไม้ไผ่ สังกัด สหกรณ์การเกษตรเมืองอำนาจเจริญ จำกัด



## 1. โครงการช่วยเหลือด้านหนี้สินสมาชิกสหกรณ์/กลุ่มเกษตรกร

### 1.1 ช่วยเหลือด้านหนี้สินสมาชิกสหกรณ์/กลุ่มเกษตรกรที่ประสบอุทกภัย ปี 2559/60

ความสอดคล้องกับกลยุทธ์กรมส่งเสริมสหกรณ์ พ.ศ. 2560 – 2564 :

ยุทธศาสตร์ที่ 1 การพัฒนาความเข้มแข็งของสหกรณ์และกลุ่มเกษตรกร

กลยุทธ์ที่ 1.1 พัฒนาสหกรณ์และกลุ่มเกษตรกรให้เป็นศูนย์กลางในการพัฒนาเศรษฐกิจและสังคมระดับฐานรากของประเทศ

1. วัตถุประสงค์/เป้าหมายของการดำเนินงานโครงการ : พัฒนาสหกรณ์และกลุ่มเกษตรกรให้เป็นศูนย์กลางในการพัฒนาเศรษฐกิจและสังคมระดับฐานรากของประเทศด้วยการเร่งพัฒนาบุคคลของสหกรณ์และกลุ่มเกษตรกรสู่มาตรฐานและจัดอันดับความน่าเชื่อถือของสหกรณ์และกลุ่มเกษตรกร

2. กลุ่มเป้าหมาย/พื้นที่เป้าหมายดำเนินการ : สมาชิกสหกรณ์/กลุ่มเกษตรกรที่อยู่ในพื้นที่ตามประกาศเขตการให้ความช่วยเหลือผู้ประสบภัยพิบัติกรณีฉุกเฉิน (อุทกภัย) ปี 2559/60 ตั้งแต่วันที่ 18 พฤษภาคม 2559 ไปจนกว่าจะสิ้นสุดฤดูฝนของภาคใต้ (ประมาณเดือนกุมภาพันธ์ 2560) จำนวน 86,926 ราย

3. งบประมาณที่ได้รับจัดสรรประจำปี 2561 :

หน่วย : บาท

งบประมาณ	งบประมาณที่ได้รับ	ผลเบิกจ่าย	ร้อยละ
1. งบดำเนินงาน	766,300	766,300	100
1.1 ส่วนกลาง	77,200	77,200	100
1.2 ส่วนภูมิภาค	689,100	689,100	100
2. เงินอุดหนุน	110,000,000	15,418,814.82	14.02
รวมทั้งสิ้น	110,766,300	16,185,114.82	14.61

4. สรุปผลการดำเนินงานของงาน/โครงการ

4.1 ผลสำเร็จตามตัวชี้วัด/กิจกรรม (ผลผลิต)

ตัวชี้วัด/กิจกรรมที่ดำเนินการ	หน่วยนับ	แผน	ผล	ร้อยละ
<b>ตัวชี้วัด</b>				
1. ร้อยละของสมาชิกสหกรณ์/กลุ่มเกษตรกรที่ประสบอุทกภัย ปี 2559/60 ได้รับความช่วยเหลือเงินอุดหนุนเพื่อชดเชยดอกเบี้ย	ราย	86,926	12,781	14.70
<b>กิจกรรม/งาน/กระบวนการหลักที่ดำเนินการ</b>				
<b>ส่วนกลาง</b>				
1. กำหนดแนวทางในการดำเนินงานโครงการช่วยเหลือด้านหนี้สินสมาชิกสหกรณ์/กลุ่มเกษตรกรที่ประสบอุทกภัย ปี 2559/60 เพื่อสนับสนุนกลุ่มเป้าหมาย	ระดับ	5	5	100



ตัวชี้วัด/กิจกรรมที่ดำเนินการ	หน่วยนับ	แผน	ผล	ร้อยละ
2. ประมวลผลและสรุปความก้าวหน้าการดำเนินงานตามโครงการช่วยเหลือด้านหนี้สินสมาชิกสหกรณ์/กลุ่มเกษตรกรที่ประสบอุทกภัย ปี 2559/60	ระดับ	5	5	100
3. ให้คำปรึกษา แนะนำ นิเทศ ติดตามผลการดำเนินการโครงการช่วยเหลือด้านหนี้สินสมาชิกสหกรณ์/กลุ่มเกษตรกรที่ประสบอุทกภัย ปี 2559/60	ครั้ง	250	250	100
<b>ส่วนภูมิภาค</b>				
1. ตรวจสอบ ติดตามการใช้จ่ายเงินให้เป็นไปตามวัตถุประสงค์ของโครงการกำหนด	ครั้ง	5	5	100

#### 4.2 ผลลัพธ์

##### ผลลัพธ์เชิงปริมาณ

เบิกจ่ายเงินชดเชยดอกเบี้ยตามโครงการให้สมาชิกสหกรณ์/กลุ่มเกษตรกร จำนวน 12,781 ราย  
จำนวนชดเชยดอกเบี้ยรวมทั้งสิ้น 15,418,814.82 บาท

##### ผลลัพธ์เชิงคุณภาพ

- 1) สมาชิกสหกรณ์/กลุ่มเกษตรกร ได้รับความช่วยเหลือบรรเทาความเดือดร้อนด้านภาระหนี้สินที่ได้รับผลกระทบอุทกภัย
- 2) สมาชิกสหกรณ์/กลุ่มเกษตรกร มีเงินเหลือไว้ใช้จ่ายในครัวเรือน รวมถึงสหกรณ์/กลุ่มเกษตรกรไม่ขาดสภาพคล่องทางการเงิน

#### 5. ปัญหา อุปสรรคของการดำเนินงานของงาน/โครงการ

งบประมาณที่ได้รับเพื่อดำเนินการให้ความช่วยเหลือไม่ทันต่อสถานการณ์อุทกภัยที่เกิดขึ้นได้ทันทั่วทั้งการช่วยเหลือชดเชยดอกเบี้ยล่าช้า ทำให้สมาชิกบางรายชำระหนี้เสร็จสิ้นก่อนได้รับงบประมาณ

#### 6. แนวทางแก้ไข หรือข้อเสนอแนะ

- 1) จัดทำระบบฐานข้อมูลสมาชิกสหกรณ์/กลุ่มเกษตรกรที่ถูกต้อง เพื่อให้ได้รับการช่วยเหลือได้ทันทั่วทั้ง
- 2) จัดทำระบบที่สามารถเชื่อมโยงข้อมูลกับหน่วยงานรัฐที่เกี่ยวข้อง



ชี้แจงการให้ความช่วยเหลือและมอบถุงยังชีพให้กับสมาชิกสหกรณ์/กลุ่มเกษตรกรผู้ประสบอุทกภัย จ.ร้อยเอ็ด





## 1.2 มาตรการให้ความช่วยเหลือสมาชิกสหกรณ์/กลุ่มเกษตรกรที่ประสบอุทกภัย ปี 2560 (พายุตาลัสและพายุเซินกา)

ความสอดคล้องกับกลยุทธ์กรมส่งเสริมสหกรณ์ พ.ศ. 2560 – 2564 :

ยุทธศาสตร์ที่ 1 การพัฒนาความเข้มแข็งของสหกรณ์และกลุ่มเกษตรกร

กลยุทธ์ที่ 1.1 พัฒนาสหกรณ์และกลุ่มเกษตรกรให้เป็นศูนย์กลางในการพัฒนาเศรษฐกิจและสังคมระดับฐานรากของประเทศ

1. วัตถุประสงค์/เป้าหมายของการดำเนินงานโครงการ : เพื่อเป็นการช่วยเหลือบรรเทาภาระหนี้สินและลดต้นทุนของสมาชิกสหกรณ์/กลุ่มเกษตรกรที่ประสบอุทกภัย

2. กลุ่มเป้าหมาย/พื้นที่เป้าหมายดำเนินการ :

สมาชิกสหกรณ์/กลุ่มเกษตรกรที่อยู่ในพื้นที่ตามประกาศเขตการให้ความช่วยเหลือผู้ประสบภัยพิบัติกรณีฉุกเฉิน (อุทกภัย) ปี 2560 จากพายุตาลัสและพายุเซินกา ช่วยภัยตั้งแต่วันที่ 5 กรกฎาคม 2560 ถึงวันที่ 15 สิงหาคม 2560 จำนวน 40,483 ราย

3. งบประมาณที่ได้รับจัดสรรประจำปี 2561 :

งบประมาณ	งบประมาณที่ได้รับ	ผลเบิกจ่าย	ร้อยละ
1. งบดำเนินงาน			
1.1 ส่วนกลาง			
1.2 ส่วนภูมิภาค			
2. เงินอุดหนุน	51,261,628.73	28,173,733.55	54.96
รวมทั้งสิ้น	51,261,628.73	28,173,733.55	54.96

หน่วย : บาท

4. สรุปผลการดำเนินงานของงาน/โครงการ

4.1 ผลสำเร็จตามตัวชี้วัด/กิจกรรม (ผลผลิต)

ตัวชี้วัด/กิจกรรมที่ดำเนินการ	หน่วยนับ	แผน	ผล	ร้อยละ
<b>ตัวชี้วัด</b>				
1. ร้อยละของสมาชิกสหกรณ์/กลุ่มเกษตรกรที่ประสบอุทกภัย ปี 2560 (พายุตาลัสและพายุเซินกา) ได้รับความช่วยเหลือเงินอุดหนุนเพื่อชดเชยดอกเบี้ย	ราย	40,483	21,204	52.38
<b>กิจกรรม/งาน/กระบวนการหลักที่ดำเนินการ</b>				
<b>ส่วนกลาง</b>				
1. กำหนดแนวทางในการดำเนินงานมาตรการให้ความช่วยเหลือสมาชิกสหกรณ์/กลุ่มเกษตรกรที่ประสบอุทกภัย ปี 2560 (พายุตาลัสและพายุเซินกา)	ระดับ	5	5	100



ตัวชี้วัด/กิจกรรมที่ดำเนินการ	หน่วยนับ	แผน	ผล	ร้อยละ
เพื่อสนับสนุนกลุ่มเป้าหมาย				
2. ประมวลผลและสรุปความก้าวหน้าการดำเนินงานตามมาตรการให้ความช่วยเหลือสมาชิกสหกรณ์/กลุ่มเกษตรกรที่ประสบอุทกภัย ปี 2560 (พายุตาลัสและพายุเซินกา)	ระดับ	5	5	100
3. ให้คำปรึกษา แนะนำ นิเทศ ติดตามผลการดำเนินการมาตรการให้ความช่วยเหลือสมาชิกสหกรณ์/กลุ่มเกษตรกรที่ประสบอุทกภัย ปี 2560 (พายุตาลัสและพายุเซินกา)	ครั้ง	250	250	100
<b>ส่วนภูมิภาค</b>				
1. ตรวจสอบ ติดตามการใช้จ่ายเงินให้เป็นไปตามวัตถุประสงค์ของโครงการกำหนด	ครั้ง	5	5	100

#### 4.2 ผลลัพธ์

##### ผลลัพธ์เชิงปริมาณ

เบิกจ่ายเงินชดเชยดอกเบี้ยตามมาตรการให้สมาชิกสหกรณ์/กลุ่มเกษตรกร จำนวน 21,204 ราย  
จำนวนชดเชยดอกเบี้ยรวมทั้งสิ้น 28,173,733.55 บาท

##### ผลลัพธ์เชิงคุณภาพ

- 1) สมาชิกสหกรณ์/กลุ่มเกษตรกร ได้รับความช่วยเหลือบรรเทาความเดือดร้อนด้านภาระหนี้สินที่ได้รับผลกระทบอุทกภัย
- 2) สมาชิกสหกรณ์/กลุ่มเกษตรกร มีเงินเหลือไว้ใช้จ่ายในครัวเรือน รวมถึงสหกรณ์/กลุ่มเกษตรกร ไม่ขาดสภาพคล่องทางการเงิน

#### 5. ปัญหา อุปสรรคของการดำเนินงานของงาน/โครงการ

งบประมาณที่ได้รับเพื่อดำเนินการให้ความช่วยเหลือไม่ทันต่อสถานการณ์อุทกภัยที่เกิดขึ้นได้ทันช่วงที่การช่วยเหลือชดเชยดอกเบี้ยล่าช้า ทำให้สมาชิกบางรายชำระหนี้เสร็จสิ้นก่อนได้รับงบประมาณ

#### 6. แนวทางแก้ไข หรือข้อเสนอแนะ

- 1) จัดทำระบบฐานข้อมูลสมาชิกสหกรณ์/กลุ่มเกษตรกรที่ถูกต้อง เพื่อให้ได้รับการช่วยเหลือได้ทันช่วงที่
- 2) จัดทำระบบที่สามารถเชื่อมโยงข้อมูลกับหน่วยงานรัฐที่เกี่ยวข้อง





การประชุมชี้แจงการมาตรการให้ความช่วยเหลือ กับสหกรณ์/กลุ่มเกษตรกร จ.อุบลราชธานี

### 1.3 มาตรการให้ความช่วยเหลือสมาชิกสหกรณ์/กลุ่มเกษตรกรที่ประสบอุทกภัยภาคใต้ ปี 2560 (มรสุมตะวันออกเฉียงเหนือ)

ความสอดคล้องกับกลยุทธ์กรมส่งเสริมสหกรณ์ พ.ศ. 2560 – 2564 :

ยุทธศาสตร์ที่ 1 การพัฒนาความเข้มแข็งของสหกรณ์และกลุ่มเกษตรกร

กลยุทธ์ที่ 1.1 พัฒนาสหกรณ์และกลุ่มเกษตรกรให้เป็นศูนย์กลางในการพัฒนาเศรษฐกิจและสังคมระดับฐานรากของประเทศ

1. วัตถุประสงค์/เป้าหมายของการดำเนินงานโครงการ : เพื่อเป็นการช่วยเหลือบรรเทาภาระหนี้สิน และลดต้นทุนของสมาชิกสหกรณ์/กลุ่มเกษตรกรที่ประสบอุทกภัย

2. กลุ่มเป้าหมาย/พื้นที่เป้าหมายดำเนินการ : สมาชิกสหกรณ์/กลุ่มเกษตรกรที่อยู่ในพื้นที่ตามประกาศเขตการให้ความช่วยเหลือผู้ประสบภัยพิบัติกรณีฉุกเฉิน (อุทกภัย) ปี 2560 จากมรสุมตะวันออกเฉียงเหนือ ช่วงภัยตั้งแต่วันที่ 1 พฤศจิกายน 2560 ถึงวันที่ 31 ธันวาคม 2560 จำนวน 10,408 ราย

3. งบประมาณที่ได้รับจัดสรรประจำปี 2561 :

งบประมาณ	งบประมาณที่ได้รับ	ผลเบิกจ่าย	หน่วย : บาท ร้อยละ
1. งบดำเนินงาน			
1.1 ส่วนกลาง			
1.2 ส่วนภูมิภาค			
2. เงินอุดหนุน	17,105,039.36	2,100,267.95	12.28
รวมทั้งสิ้น	17,105,039.36	2,100,267.95	12.28



## 4. สรุปผลการดำเนินงานของงาน/โครงการ

## 4.1 ผลสำเร็จตามตัวชี้วัด/กิจกรรม (ผลผลิต)

ตัวชี้วัด/กิจกรรมที่ดำเนินการ	หน่วยนับ	แผน	ผล	ร้อยละ
<b>ตัวชี้วัด</b>				
1. ร้อยละของสมาชิกสหกรณ์/กลุ่มเกษตรกรที่ประสบอุทกภัยภาคใต้ ปี 2560 (มรสุมตะวันออกเฉียงเหนือ) ได้รับความช่วยเหลือเงินอุดหนุนเพื่อชดเชยดอกเบี้ย	ราย	10,408	1,772	17.02
<b>กิจกรรม/งาน/กระบวนการหลักที่ดำเนินการ</b>				
<b>ส่วนกลาง</b>				
1. กำหนดแนวทางในการดำเนินงานมาตรการให้ความช่วยเหลือสมาชิกสหกรณ์/กลุ่มเกษตรกรที่ประสบอุทกภัยภาคใต้ ปี 2560 (มรสุมตะวันออกเฉียงเหนือ) เพื่อสนับสนุนกลุ่มเป้าหมาย	ระดับ	5	5	100
2. ประมวลผลและสรุปความก้าวหน้าการดำเนินงานตามมาตรการให้ความช่วยเหลือสมาชิกสหกรณ์/กลุ่มเกษตรกรที่ประสบอุทกภัยภาคใต้ ปี 2560 (มรสุมตะวันออกเฉียงเหนือ)	ระดับ	5	5	100
3. ให้คำปรึกษา แนะนำ นิเทศ ติดตามผลการดำเนินการมาตรการให้ความช่วยเหลือสมาชิกสหกรณ์/กลุ่มเกษตรกรที่ประสบอุทกภัยภาคใต้ ปี 2560 (มรสุมตะวันออกเฉียงเหนือ)	ครั้ง	250	250	100
<b>ส่วนภูมิภาค</b>				
1. ตรวจสอบติดตามการใช้จ่ายเงินให้เป็นไปตามวัตถุประสงค์ของโครงการกำหนด	ครั้ง	5	5	100

## 4.2 ผลลัพธ์

**ผลลัพธ์เชิงปริมาณ**

เบิกจ่ายเงินชดเชยดอกเบี้ยตามมาตรการให้สมาชิกสหกรณ์/กลุ่มเกษตรกร จำนวน 1,772 ราย  
จำนวนชดเชยดอกเบี้ยรวมทั้งสิ้น 2,100,267.95 บาท

**ผลลัพธ์เชิงคุณภาพ**

1) สมาชิกสหกรณ์/กลุ่มเกษตรกร ได้รับความช่วยเหลือบรรเทาความเดือดร้อนด้านภาระหนี้สินที่ได้รับผลกระทบอุทกภัย

2) สมาชิกสหกรณ์/กลุ่มเกษตรกร มีเงินเหลือไว้ใช้จ่ายในครัวเรือน รวมถึงสหกรณ์/กลุ่มเกษตรกร ไม่ขาดสภาพคล่องทางการเงิน

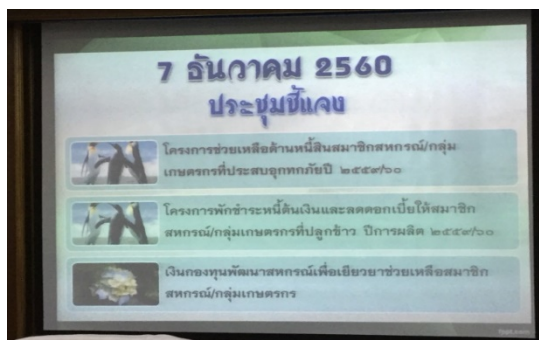
5. ปัญหา อุปสรรคของการดำเนินงานของงาน/โครงการ : งบประมาณที่ได้รับเพื่อดำเนินการให้ความช่วยเหลือไม่ทันต่อเหตุการณ์การณ์ บางรายชำระหนี้เสร็จสิ้นก่อนได้รับงบประมาณ





## 6. แนวทางแก้ไข หรือข้อเสนอแนะ

- 1) จัดทำระบบฐานข้อมูลสมาชิกสหกรณ์/กลุ่มเกษตรกรที่ถูกต้อง เพื่อให้ได้รับการช่วยเหลือได้ทันที่
- 2) จัดทำระบบที่สามารถเชื่อมโยงข้อมูลกับหน่วยงานรัฐที่เกี่ยวข้อง



การประชุมชี้แจงการมาตรการให้ความช่วยเหลือกับสหกรณ์/กลุ่มเกษตรกร จ.สงขลา

## 2. โครงการพักชำระหนี้ต้นเงินและลดดอกเบี้ยให้สมาชิกกลุ่มเกษตรกรที่ปลูกข้าว ปี 2559/60

ความสอดคล้องกับกลยุทธ์กรมส่งเสริมสหกรณ์ พ.ศ. 2560 – 2564 :

ยุทธศาสตร์ที่ 1 การพัฒนาความเข้มแข็งของสหกรณ์และกลุ่มเกษตรกร

กลยุทธ์ที่ 1.1 พัฒนาสหกรณ์และกลุ่มเกษตรกรให้เป็นศูนย์กลางในการพัฒนาเศรษฐกิจและสังคมระดับฐานรากของประเทศ

### 1. วัตถุประสงค์/เป้าหมายของการดำเนินงานโครงการ :

- 1) เพื่อบรรเทาภาระหนี้สินและลดต้นทุนในการประกอบอาชีพทำนาของสมาชิกสหกรณ์/กลุ่มเกษตรกร
- 2) เพื่อให้สมาชิกสหกรณ์/กลุ่มเกษตรกรที่ประกอบอาชีพทำนามีโอกาสนำเงินที่ต้องส่งชำระหนี้ไปฟื้นฟูตนเองในการ ประกอบอาชีพ ตลอดจนมีเงินทุนไว้เป็นค่าใช้จ่ายในครัวเรือน
- 3) เพื่อพัฒนาคุณภาพชีวิต และส่งเสริมให้สมาชิกสหกรณ์/กลุ่มเกษตรกร สามารถพึ่งพาตนเอง มีรายได้เพียงพอในการชำระหนี้ได้ภายหลังได้รับการพักชำระหนี้

### 2. กลุ่มเป้าหมาย/พื้นที่เป้าหมายดำเนินการ :

สมาชิกสหกรณ์/กลุ่มเกษตรกรในพื้นที่ 45 จังหวัด จำนวน 104,525 ราย



## 3. งบประมาณที่ได้รับจัดสรรประจำปี 2561 :

หน่วย : บาท

งบประมาณ	งบประมาณที่ได้รับ	ผลเบิกจ่าย	ร้อยละ
1. งบดำเนินงาน			
1.1 ส่วนกลาง			
1.2 ส่วนภูมิภาค			
2. เงินอุดหนุน	390,000,000.00	90,919,000.00	23.31
รวมทั้งสิ้น	390,000,000.00	90,919,000.00	23.31

## 4. สรุปผลการดำเนินงานของงาน/โครงการ

## 4.1 ผลสำเร็จตามตัวชี้วัด/กิจกรรม (ผลผลิต)

ตัวชี้วัด/กิจกรรมที่ดำเนินการ	หน่วยนับ	แผน	ผล	ร้อยละ
<b>ตัวชี้วัด</b>				
1. ร้อยละของสมาชิกสหกรณ์/กลุ่มเกษตรกรที่ได้รับการชดเชยดอกเบี้ย	ราย	104,525	28,922	27.67
<b>กิจกรรม/งาน/กระบวนการหลักที่ดำเนินการ</b>				
<b>ส่วนกลาง</b>				
1. กำหนดแนวทางในการดำเนินโครงการฯ เพื่อสนับสนุนกลุ่มเป้าหมาย	ครั้ง	1	1	100
2. ประมวลผลและสรุปความก้าวหน้าการดำเนินตามโครงการฯ	ครั้ง	3	3	100
3. ให้คำปรึกษา แนะนำ นิเทศ ติดตามผลการดำเนินการตามโครงการฯ	ครั้ง	120	120	100
<b>ส่วนภูมิภาค</b>				
1. ตรวจสอบ ติดตามการใช้เงินให้เป็นไปตามวัตถุประสงค์ตามโครงการกำหนด	ครั้ง	5	5	100

## 4.2 ผลลัพธ์

ผลลัพธ์เชิงปริมาณ

เบิกจ่ายเงินชดเชยดอกเบี้ยตามโครงการฯ ให้สมาชิกสหกรณ์/กลุ่มเกษตรกร จำนวน 28,922 ราย  
จำนวนเงินทั้งสิ้น 63,477,000 บาท

ผลลัพธ์เชิงคุณภาพ

พัฒนาคุณภาพชีวิต ส่งเสริมให้สามารถพึ่งพาตนเอง มีรายได้เพียงพอ ในการชำระหนี้ในภายหลัง

## 5. ปัญหา อุปสรรคของการดำเนินงานของงาน/โครงการ

งบประมาณที่ได้รับมาเพื่อดำเนินการโครงการไม่ทันต่อเหตุการณ์ สมาชิกบางรายชำระหนี้เสร็จสิ้นก่อนได้รับงบประมาณ



## 6. แนวทางแก้ไข หรือข้อเสนอแนะ

จัดทำระบบฐานข้อมูลสมาชิกสหกรณ์/กลุ่มเกษตรกรให้มีความถูกต้อง และข้อมูลเป็นปัจจุบัน เพื่อให้ได้รับการช่วยเหลือที่ทันทั่วถึง



## แผนงานบูรณาการจัดการปัญหาที่ดินทำกิน

### กิจกรรมหลัก : ส่งเสริมและพัฒนาอาชีพเพื่อแก้ไขปัญหาดินทำกินของเกษตรกร

#### 1. โครงการส่งเสริมและพัฒนาอาชีพ ภายใต้โครงการจัดที่ดินตามนโยบายรัฐบาล

ความสอดคล้องกับกลยุทธ์กรมส่งเสริมสหกรณ์ พ.ศ. 2560 – 2564 :

กลยุทธ์ที่ 4.1 พัฒนาระบบบริหารงานวิจัยและพัฒนา จัดเก็บองค์ความรู้ที่สำคัญให้เกิดการ แลกเปลี่ยนเรียนรู้ และนำไปใช้ในการสร้าง นวัตกรรมด้านสหกรณ์ให้ครอบคลุมทุกพื้นที่

##### 1. วัตถุประสงค์/เป้าหมายของการดำเนินงานโครงการ :

- 1) เพื่อส่งเสริมการรวมกลุ่มประชาชนภายในพื้นที่เป้าหมายการจัดที่ดินทำกินให้ชุมชนในรูปแบบสหกรณ์
- 2) ส่งเสริมพัฒนาอาชีพ และการตลาดในรูปแบบเศรษฐกิจชุมชน ตามแนวทางเศรษฐกิจพอเพียง ภายใต้การใช้ระบบอนุรักษ์ดินและน้ำอย่างยั่งยืน
- 3) พัฒนาคูณภาพชีวิตให้มีความกินดี อยู่ดี มีสันติสุข และสร้างความเข้มแข็งในชุมชน

##### 2. กลุ่มเป้าหมาย/พื้นที่เป้าหมายดำเนินการ :

- พื้นที่เป้าหมายจากมติคณะกรรมการนโยบายที่ดินแห่งชาติ (คทช.) ที่กรมส่งเสริมสหกรณ์ ในฐานะฝ่ายเลขานุการ คณะอนุกรรมการส่งเสริมและพัฒนาอาชีพ ได้รับข้อมูลการอนุญาตให้ใช้ประโยชน์ในพื้นที่ จากกรมป่าไม้ ในฐานะเลขานุการ คณะอนุกรรมการจัดที่ดิน และรายชื่อผู้ได้รับสิทธิ์เข้าร่วมโครงการฯ จากกรมที่ดิน ในฐานะเลขานุการ คณะอนุกรรมการจัดที่ดิน โดยมีพื้นที่เป้าหมายทั้งหมด 82 พื้นที่ แยกเป็นพื้นที่เดิมจำนวน 62 พื้นที่ และพื้นที่ใหม่ 20 พื้นที่

- เกษตรกรในพื้นที่เป้าหมายตามมติคณะกรรมการนโยบายที่ดินแห่งชาติ (คทช.) จำนวน 20 พื้นที่
- เกษตรกร 1,800 ราย (พื้นที่เป้าหมายใหม่)



## 3. งบประมาณที่ได้รับจัดสรรประจำปี 2561 :

หน่วย : บาท

งบประมาณ	งบประมาณที่ได้รับ	ผลเบิกจ่าย	ร้อยละ
1. งบดำเนินงาน	2,062,000	1,885,068	91.42
1.1 ส่วนกลาง	372,800	-	-
1.2 ส่วนภูมิภาค	1,689,200	1,885,068	111.60
2. เงินอุดหนุน	-	-	-
รวมทั้งสิ้น	2,062,000	1,885,068	91.42

\*\*\* งบประมาณส่วนกลางจัดสรรเพิ่มเติมให้ส่วนภูมิภาค จำนวน 195,868 บาท

## 4. สรุปผลการดำเนินงานของงาน/โครงการ

## 4.1 ผลสำเร็จตามตัวชี้วัด/กิจกรรม (ผลผลิต)

ตัวชี้วัด/กิจกรรมที่ดำเนินการ	หน่วยนับ	แผน	ผล	ร้อยละ
<b>ตัวชี้วัด</b>				
1. เกษตรกรได้รับการส่งเสริมและสนับสนุน การรวมกลุ่มหรือจัดตั้งสหกรณ์/กลุ่มเกษตรกร	ราย	1,800	3,320	184.44
<b>กิจกรรม/งาน/กระบวนการหลักที่ดำเนินการ</b>				
<b>ส่วนกลาง</b>				
1. อำนวยความสะดวก ประสานงาน แนะนำ ให้คำปรึกษา และสนับสนุนการดำเนินงานแก่พื้นที่เป้าหมาย	ครั้ง	12	14	116.66
2. จัดประชุมหารือเจ้าหน้าที่/หน่วยงานใน คณะอนุกรรมการส่งเสริมและพัฒนาอาชีพ หรือ เจ้าหน้าที่ระดับจังหวัด	ครั้ง	4	5	125
<b>ส่วนภูมิภาค</b>				
1. ดำเนินการจัดประชุม ชี้แจงเกษตรกรในพื้นที่ เป้าหมาย (พื้นที่ใหม่) ในพื้นที่การจัดที่ดินให้ชุมชน ตามนโยบายรัฐบาล	พื้นที่/ราย	20/1,800	19/3,320	95/184.44
2. จัดประชุมเจ้าหน้าที่/หน่วยงานในพื้นที่ ที่เกี่ยวข้องในการส่งเสริมและพัฒนาอาชีพ (ระดับจังหวัด) จำนวน 44 จังหวัด	ครั้ง	44	77	175
3. ส่งเสริม สนับสนุนการรวมกลุ่ม ติดตาม ประเมินผลการดำเนินงาน ในพื้นที่เป้าหมาย 82 พื้นที่	พื้นที่	82	77	94





## 4.2 ผลลัพธ์

### ผลลัพธ์เชิงปริมาณ

- เกษตรกรได้รับการส่งเสริมและสนับสนุนการรวมกลุ่มหรือจัดตั้งสหกรณ์/กลุ่มเกษตรกร 3,320 ราย

### ผลลัพธ์เชิงคุณภาพ

- มีการจัดตั้งสถาบันเกษตรกร จำนวน 4 แห่ง ได้แก่
- ป่าควนหมี่ จ.ชุมพร จัดตั้งสหกรณ์ 1 แห่ง (สหกรณ์การเกษตรป่าควนหมี่พัฒนา จำกัด)
- ป่าดงหมู จ.มุกดาหาร จัดตั้งกลุ่มเกษตรกร 1 แห่ง (กลุ่มเกษตรกรจัดที่ดินคำป่าหลาย)
- แปลงหมายเลขทะเบียน ที่ ปจ. 259 จ.ปราจีนบุรี จัดตั้งสหกรณ์ 1 แห่ง (สหกรณ์บ้านโนนผาวพัฒนา เกษตรอินทรีย์ (คทช.) จำกัด)
- ป่าแม่ปายฝั่งซ้าย จัดตั้งสหกรณ์ 1 แห่ง (สหกรณ์การเกษตร คทช. แม่ปายฝั่งซ้าย จำกัด)

## 5. ปัญหา อุปสรรคของการดำเนินงานของงาน/โครงการ

- 1) เกษตรกรที่ได้รับการจัดที่ดินทำกิน ไปประกอบอาชีพนอกพื้นที่ที่ไม่สามารถเข้าร่วมการอบรมได้
- 2) เกษตรกรที่ได้รับจัดสรรที่ดินทำกินในพื้นที่ ไม่เลือกประกอบอาชีพที่หน่วยงานเข้าไปส่งเสริม
- 3) กำหนดการใช้งบประมาณมีระยะเวลาจำกัด ไม่สอดคล้องกับข้อเท็จจริงในการทำงานในพื้นที่

## 6. แนวทางแก้ไข หรือข้อเสนอแนะ

- 1) ควรสำรวจข้อมูลความต้องการในการประกอบอาชีพของเกษตรกรในพื้นที่ เพื่อใช้ในการวางแผนการส่งเสริมและพัฒนาอาชีพ ให้สอดคล้องกับพื้นที่และความต้องการของเกษตรกร
- 2) ควรจัดสรรงบประมาณให้หน่วยงานตามกรอบระยะเวลาการทำงานให้เหมาะสมกับพื้นที่



ส่งเสริมการรวมกลุ่มของผู้ที่ได้รับการจัดที่ดินทำกิน และประชุมชี้แจงแนวทางในการส่งเสริมและพัฒนาอาชีพ ในพื้นที่ปฏิรูปที่ดิน ต.ระบำ อ.ลานสัก จ.อุทัยธานี



ส่งเสริมและพัฒนาอาชีพ เช่น การปลูกพืชผักอินทรีย์, แปรรูปผลิตภัณฑ์จาก, โครงการธนาคารโค-กระบือ ตามพระราชดำริ ในพื้นที่ปฏิรูปที่ดิน ต.นาจำปา อ.ดอนจาน จ.กาฬสินธุ์

## แผนงานบูรณาการการพัฒนาศักยภาพการผลิตภาคการเกษตร

### กิจกรรมหลัก : ลดต้นทุนและเพิ่มโอกาสในการแข่งขันสินค้าเกษตร

#### 1. โครงการส่งเสริมการผลิตและการกระจายเมล็ดพันธุ์ดีแก่เกษตรกรในสถาบันเกษตรกร

ความสอดคล้องกับกลยุทธ์กรมส่งเสริมสหกรณ์ พ.ศ. 2560 – 2564 :

ยุทธศาสตร์ที่ 4 การเพิ่มขีดความสามารถทางการแข่งขันของสหกรณ์และกลุ่มเกษตรกร  
กลยุทธ์ที่ 4.2 ส่งเสริมการนาเทคโนโลยีสมัยใหม่ เช่น การผลิต การแปรรูป การตลาด การเงิน และนวัตกรรมมาใช้ในระบบสหกรณ์

##### 1. วัตถุประสงค์/เป้าหมายของการดำเนินงานโครงการ :

- 1) เพื่อผลิตเมล็ดพันธุ์ดีให้เพียงพอและสอดคล้องกับความต้องการของเกษตรกร
- 2) เพื่อกระจายเมล็ดพันธุ์ดีและเร่งรัดเกษตรกรสมาชิกใช้เมล็ดพันธุ์ดีของสหกรณ์อย่างทั่วถึง

##### 2. กลุ่มเป้าหมาย/พื้นที่เป้าหมายดำเนินการ :

ส่งเสริมการผลิตและการกระจายเมล็ดพันธุ์ดี 35,000 ตัน ในพื้นที่ 32 จังหวัด 75 สหกรณ์

##### 3. งบประมาณที่ได้รับจัดสรรประจำปี 2561 :

งบประมาณ	งบประมาณที่ได้รับ	ผลเบิกจ่าย	หน่วย : บาท ร้อยละ
1. งบดำเนินงาน	4,126,200	2,991,799	72.51
1.1 ส่วนกลาง	2,031,450	1,049,299	92.73
1.2 ส่วนภูมิภาค	2,094,750	1,942,500	51.65
2. เงินอุดหนุน	52,500,000	34,939,420.60	66.55
รวมทั้งสิ้น	56,626,200	37,931,319.60	66.99



## 4. สรุปผลการดำเนินงานของงาน/โครงการ

## 4.1 ผลสำเร็จตามตัวชี้วัด/กิจกรรม (ผลผลิต)

ตัวชี้วัด/กิจกรรมที่ดำเนินการ	หน่วยนับ	แผน	ผล	ร้อยละ
<b>ตัวชี้วัด</b>				
1. จำนวนเมล็ดพันธุ์ที่สหกรณ์รวบรวมจากสมาชิกที่ผลิตได้	ตัน	35,0000	23,292.95	66.55
2. ร้อยละของผลการรวบรวมเมล็ดพันธุ์ที่มีคุณภาพของสหกรณ์เมื่อเทียบกับแผน	ร้อยละ	80	66.55	83.19
<b>กิจกรรม/งาน/กระบวนการหลักที่ดำเนินการ</b>				
<b>ส่วนกลาง</b>				
1. สนับสนุนเงินอุดหนุนการผลิตเมล็ดพันธุ์ดี	บาท	52,500,000	34,939,425.60	66.55
2. สนับสนุนเงินกู้ดอกเบี้ยต่ำ	บาท	150,000,000	123,000,000	82.45
3. จัดอบรมถ่ายทอดความรู้ให้แก่สหกรณ์	ครั้ง/คน	4/680	3/1,231	75/181.03
4. ติดตาม ประเมินผล	สหกรณ์	75	75	100
<b>ส่วนภูมิภาค</b>				
1. จัดกิจกรรมสร้างเครือข่ายการผลิตและการตลาดเมล็ดพันธุ์	ครั้ง/คน	1/2,700	1/2,503	100/92.70
2. ติดตาม แนะนำส่งเสริม	สหกรณ์	75	75	100

## 4.2 ผลลัพธ์

ผลลัพธ์เชิงปริมาณ

จำนวนเมล็ดพันธุ์ที่สหกรณ์รวบรวมจากสมาชิกที่ผลิตได้ 23,292.95 ตัน  
เป็นเมล็ดพันธุ์ข้าว 22,414.52 ตัน เมล็ดพันธุ์ถั่วเหลือง 878.43 ตัน

ผลลัพธ์เชิงคุณภาพ

เมล็ดพันธุ์ข้าว 22,414.52 ตัน นำไปเพาะปลูกได้ 1.12 ล้านไร่ เมล็ดพันธุ์ถั่วเหลือง 878.43 ตัน นำไปเพาะปลูกได้ 0.048 ล้านไร่ เกษตรกรไม่น้อยกว่า 50,000 ครัวเรือน ประหยัดราคาเมล็ดพันธุ์ได้รวมไม่น้อยกว่า 30 ล้านบาท เกษตรกรผู้ผลิตเมล็ดพันธุ์ 6,633 ครัวเรือน มีรายได้เพิ่มขึ้นจากการผลิตเมล็ดพันธุ์ รวมไม่น้อยกว่า 45 ล้านบาท

## 5. ปัญหา อุปสรรคของการดำเนินงานของงาน/โครงการ

1) พื้นที่ผลิตเมล็ดพันธุ์เสียหายจากภัยธรรมชาติ เช่น แล้ง น้ำท่วม เป็นต้นทำให้เกษตรกรผลิตเมล็ดพันธุ์ไม่ได้ตามแผน

2) ตลาดเมล็ดพันธุ์เป็นตลาดต่อเนื่องจากตลาดข้าวเปลือก อุปสงค์และราคาของข้าวเปลือกส่งผลทางอ้อมต่ออุปสงค์ของเมล็ดพันธุ์ เช่น ข้าวเปลือกพันธุ์ใดราคาดีเกษตรกรจะนิยมปลูกมาก ฤดูกาลผลิตถัดไปความต้องการเมล็ดพันธุ์ข้าวพันธุ์นั้นจะสูงตามไปด้วย แต่การผลิตเมล็ดพันธุ์ต้องผลิตล่วงหน้า 1 ฤดูกาลผลิต หากการพยากรณ์/คาดการณ์ตลาดไม่ดี จะทำให้เกิดเมล็ดพันธุ์เหลือหรือไม่พอขาย



## 6. แนวทางแก้ไข หรือข้อเสนอแนะ

- 1) การเลือกพื้นที่แปลงผลิตเมล็ดพันธุ์ในพื้นที่ชลประทาน หรือมีแหล่งน้ำที่เพียงพอช่วยลดความเสี่ยง
- 2) สหกรณ์ต้องเพิ่มประสิทธิภาพในการวางแผนการผลิต และการบริหารจัดการธุรกิจเมล็ดพันธุ์ เช่น ขยายฐานผู้ใช้เมล็ดพันธุ์ในกลุ่มสมาชิกให้มากขึ้น เพิ่มประสิทธิภาพการพยากรณ์สถานการณ์ตลาดข้าวเปลือก ในฤดูกาลถัดไป และเชื่อมโยงเครือข่ายการผลิตและการตลาดเมล็ดพันธุ์เพื่อลดความเสี่ยงจากความผันผวนของตลาด



ผู้เข้าอบรม ฝึกปฏิบัติการสัมภาษณ์เกษตรกร  
ตามแบบตรวจประเมินแปลงผลิตเมล็ดพันธุ์

ผู้เข้าอบรมรวมกลุ่มสรุปรายงานผลการตรวจ  
ประเมินแปลงผลิตเมล็ดพันธุ์





## กิจกรรมหลัก : ส่งเสริมการใช้เครื่องจักรกลการเกษตร

### 1. โครงการส่งเสริมการใช้เครื่องจักรกลการเกษตร

ความสอดคล้องกับกลยุทธ์กรมส่งเสริมสหกรณ์ พ.ศ. 2560 – 2564 :

ยุทธศาสตร์ที่ 4 การเพิ่มขีดความสามารถทางการแข่งขันของสหกรณ์

กลยุทธ์ที่ 4.2 ส่งเสริมการนำเทคโนโลยีสมัยใหม่ เช่น การผลิต การแปรรูป การตลาด การเงิน และนวัตกรรม มาใช้ในระบบสหกรณ์

#### 1. วัตถุประสงค์/เป้าหมายของการดำเนินงานโครงการ :

- 1) ลดต้นทุนการผลิตและแก้ไขปัญหาการขาดแคลนแรงงานในพื้นที่เกษตร ปศุสัตว์และประมง
- 2) สนับสนุนเครื่องจักรกลทางการเกษตรให้สหกรณ์ กลุ่มเกษตรกร เพื่อให้บริการและอำนวยความสะดวก

ความสะดวกเครื่องจักรกลทางการเกษตร

3) เพิ่มประสิทธิภาพการบริหารจัดการสถาบันเกษตรกรในการจัดการและอำนวยความสะดวกในการให้บริการเครื่องจักรกลทางการเกษตร

2. กลุ่มเป้าหมาย/พื้นที่เป้าหมายดำเนินการ : สนับสนุนเครื่องจักรกลทางการเกษตร และปัจจัยพื้นฐานในการดำเนินธุรกิจของสหกรณ์ในพื้นที่ 27 จังหวัดจำนวน 58 แห่ง

#### 3. งบประมาณที่ได้รับจัดสรรประจำปี 2561 :

งบประมาณ	งบประมาณที่ได้รับ	ผลเบิกจ่าย	ร้อยละ
1. งบดำเนินงาน	-	-	-
1.1 ส่วนกลาง	-	-	-
1.2 ส่วนภูมิภาค	-	-	-
2. เงินอุดหนุน	147,465,200	145,863,534	98.91
รวมทั้งสิ้น	147,465,200	145,863,534	98.91

หน่วย : บาท

#### 4. สรุปผลการดำเนินงานของงาน/โครงการ

##### 4.1 ผลสำเร็จตามตัวชี้วัด/กิจกรรม (ผลผลิต)

ตัวชี้วัด/กิจกรรมที่ดำเนินการ	หน่วยนับ	แผน	ผล	ร้อยละ
<b>ตัวชี้วัด</b>				
1. จำนวนสหกรณ์ที่ได้รับการส่งเสริมการบริหารจัดการด้านเครื่องจักรกลทางการเกษตรเพื่อบริการสมาชิก	แห่ง	58	53	91.38
<b>กิจกรรม/งาน/กระบวนการหลักที่ดำเนินการ</b>				
<b>ส่วนกลาง</b>				
1. แนะนำ ประธานจังหวัด ในการดำเนินการเบิกจ่ายโครงการส่งเสริมการให้บริการเครื่องจักรกลทางการเกษตรทดแทนแรงงาน	จังหวัด	27	25	92.59



ตัวชี้วัด/กิจกรรมที่ดำเนินการ	หน่วยนับ	แผน	ผล	ร้อยละ
2. กำกับและติดตามและรายงานผลในภาพรวมโครงการส่งเสริมการใช้เครื่องจักรกลการเกษตรทดแทนแรงงานเกษตร	แห่ง	58	53	91.38
<b>ส่วนภูมิภาค</b>				
1. แนะนำ ประสานสหกรณ์ ในการดำเนินการเบิกจ่ายโครงการส่งเสริมการให้บริการเครื่องจักรกลทางการเกษตรทดแทนแรงงาน	แห่ง	58	53	91.38
2. ติดตาม และรายงานผลการดำเนินการโครงการส่งเสริมการให้บริการเครื่องจักรกลทางการเกษตรทดแทนแรงงาน	แห่ง	58	53	91.38

#### 4.2 ผลลัพธ์

##### ผลลัพธ์เชิงปริมาณ

สหกรณ์ที่ได้รับการส่งเสริมการบริหารจัดการด้านเครื่องจักรกลทางการเกษตรเพื่อบริการสมาชิก จำนวน 53 แห่ง

##### ผลลัพธ์เชิงคุณภาพ

สถาบันเกษตรกรให้บริการเครื่องจักรกลการเกษตรแก่สมาชิกและเกษตรกรทั่วไปแล้ว จำนวน 6,183 ราย สามารถลดต้นทุนการผลิต/การเก็บเกี่ยวลง คิดเป็นมูลค่า 8,764,100 บาท เฉลี่ย 1,420 บาท/ราย

#### 5. ปัญหา อุปสรรคของการดำเนินงานของงาน/โครงการ

บุคลากรไม่มีความรู้เกี่ยวกับการวางแผนการบริหารจัดการ และการบำรุงรักษาเครื่องจักรกล

#### 6. แนวทางแก้ไข หรือข้อเสนอแนะ

อบรมให้ความรู้บุคลากรสหกรณ์เกี่ยวกับวางแผนการบริหารจัดการ และการบำรุงรักษาเครื่องจักรกล



ให้บริการตัดไข่ไก่ของสมาชิกเพื่อจำหน่าย



ให้บริการเกี่ยวนวดข้าวให้สมาชิกสหกรณ์ และเกษตรกร



ให้บริการผสมอาหารสัตว์



เครื่องรีดนมวัวเพื่อให้ได้นมวัวที่มีคุณภาพดี



## กิจกรรมหลัก : โครงการตลาดเกษตรกร

### 1. โครงการตลาดเกษตรกรของวิสาหกิจสหกรณ์ (Co - op Market) ในพื้นที่วิสาหกิจสหกรณ์

ความสอดคล้องกับกลยุทธ์กรมส่งเสริมสหกรณ์ พ.ศ. 2560 – 2564 :

ยุทธศาสตร์ที่ 1 การพัฒนาความเข้มแข็งของสหกรณ์

กลยุทธ์ที่ 1.1 พัฒนาสหกรณ์และกลุ่มเกษตรกรให้เป็นศูนย์กลางในการพัฒนาเศรษฐกิจและสังคมระดับฐานรากของประเทศ

1. วัตถุประสงค์/เป้าหมายของการดำเนินงานโครงการ :

1) เพื่อให้สหกรณ์จัดตั้งตลาดเกษตรกรในการแก้ไขปัญหาด้านการผลิตและการตลาด รวมทั้งการจัดการด้านอื่น ๆ ร่วมกับเกษตรกรที่เป็นสมาชิกของสหกรณ์

2) เพื่อให้สหกรณ์สามารถบริหารการดำเนินกิจกรรมในการจัดหาสินค้ามาจำหน่ายผ่านตลาดเกษตรกร

3) เพื่อส่งเสริมให้สมาชิกในสหกรณ์ทั้งกลุ่มเกษตรกรและกลุ่มอาชีพได้รับรู้ความต้องการของตลาดเพื่อนำไปใช้ในการพัฒนาปรับปรุงสินค้าและบริการของตนให้ได้คุณภาพและมาตรฐาน

2. กลุ่มเป้าหมาย/พื้นที่เป้าหมายดำเนินการ :

เกษตรกรสมาชิกสังกัดสถาบันเกษตรกรในพื้นที่วิสาหกิจสหกรณ์จำนวน 30 แห่ง ในพื้นที่ 22 จังหวัด

3. งบประมาณที่ได้รับจัดสรรประจำปี 2561 :

งบประมาณ	งบประมาณที่ได้รับ	ผลเบิกจ่าย	ร้อยละ
1. งบดำเนินงาน	2,611,600	2,611,600	100
1.1 ส่วนกลาง	-	-	-
1.2 ส่วนภูมิภาค	2,611,600	2,611,600	100
2. เงินอุดหนุน	-	-	-
รวมทั้งสิ้น	2,611,600	2,611,600	100

หน่วย : บาท

4. สรุปผลการดำเนินงานของงาน/โครงการ

4.1 ผลสำเร็จตามตัวชี้วัด/กิจกรรม (ผลผลิต)

ตัวชี้วัด/กิจกรรมที่ดำเนินการ	หน่วยนับ	แผน	ผล	ร้อยละ
<b>ตัวชี้วัด</b>				
1. สหกรณ์ที่เข้าร่วมโครงการฯ ได้รับการส่งเสริมและมีการจัดตั้งตลาดเกษตรกร จำนวน 1 แห่ง 1 จำนวน 1 แห่ง ต่อ 1 สถาบัน	แห่ง	40	40	100
2. เกษตรกรสมาชิกเข้าร่วมการจัดตลาดเกษตรกร ไม่น้อยกว่า 20 ราย/แห่ง รวมตัวเป็นกลุ่มผู้ผลิต	ราย	1,050	1,050	100



ตัวชี้วัด/กิจกรรมที่ดำเนินการ	หน่วยนับ	แผน	ผล	ร้อยละ
<b>กิจกรรม/งาน/กระบวนการหลักที่ดำเนินการ</b>				
<b>ส่วนกลาง</b>				
1. อำนาจการ ติดตาม ประเมินผล แก้ไข ปัญหา อุปสรรค	นิคม สหกรณ์	40	40	100
2. จัดหางบประมาณสนับสนุน	นิคม สหกรณ์	40	40	100
3. ประชุมชี้แจงนโยบาย ออกคู่มือการขับเคลื่อน	ฉบับ	1	1	100
<b>ส่วนภูมิภาค</b>				
1. อบรมการพัฒนาตลาดสินค้าเกษตรปลอดภัย	ราย	1,050	1,050	100
2. ประชุมชี้แจงสถาบันเกษตรกร และจัดหาตลาดหรือคู่ค้า สินค้าเกษตรปลอดภัย (เสวนา)	แห่ง	2	3	150

#### 4.2 ผลลัพธ์

##### ผลลัพธ์เชิงปริมาณ

อบรมการพัฒนาตลาดสินค้าเกษตรปลอดภัยหรือการตรวจสอบย้อนกลับ 1,050 ราย

##### ผลลัพธ์เชิงคุณภาพ

มียอดขายสินค้าเกษตรปลอดภัย ผ่านแล้วจำหน่าย จำนวน 9.6367 ล้านบาท ใน 40 สหกรณ์ ในท้องที่ 28 จังหวัด ประเภทสินค้า คือ พืชผักสวนครัว และมีเกษตรกรผ่านรับรองมาตรฐานเกษตรปลอดภัย ( GAP) 300 ราย

#### 5. แนวทางแก้ไข หรือข้อเสนอแนะ

- 1) เกษตรกรสมาชิก ขาดโรงเรือนพร้อมระบบน้ำ อันจะทำให้มีการผลิตต่อเนื่อง ในทุกฤดูกาล
- 2) ภาครัฐ ควรอุดหนุนโรงเรือนพร้อมระบบน้ำแก่เกษตรกรสมาชิกที่ผ่านการปรับเปลี่ยนการผลิตได้รับรองมาตรฐาน GAP เพื่อผลักดันให้สามารถได้รับการรับรองเกษตรอินทรีย์ (เกษตรอินทรีย์ขั้นที่ 3) ได้ภาครัฐ ควรสนับสนุนให้เกษตรกรที่ผ่านเกษตรอินทรีย์ขั้นที่ 2 ได้รับการสนับสนุนการลงทุนในการลงทุน ในลักษณะ Green Credit (ดอกเบี้ยต่ำ)
- 3) ควรสนับสนุนงบประมาณการจัดตั้งตลาด/แหล่งจำหน่ายสินค้าเกษตรปลอดภัยอย่างต่อเนื่อง เพื่อเพิ่มช่องทาง การจำหน่าย (ปี 2561 ไม่ได้รับการสนับสนุน)





ตลาดนัดชุมชนวิถีคนสหกรณ์ โครงการตลาดเกษตรกรของสหกรณ์/กลุ่มเกษตรกร (Co-op Market) ในพื้นที่นิคมสหกรณ์ ของนิคมสหกรณ์ห้วยขมิ้น

## 2. โครงการตลาดเกษตรกร (ตลาดกลางสินค้าเกษตร)

ความสอดคล้องกับกลยุทธ์กรมส่งเสริมสหกรณ์ พ.ศ. 2560 – 2564 :

ยุทธศาสตร์ที่ 1 การพัฒนาความเข้มแข็งของสหกรณ์

กลยุทธ์ 1.1 พัฒนาสหกรณ์และกลุ่มเกษตรกรให้เป็นศูนย์กลางในการพัฒนาเศรษฐกิจและสังคมระดับฐานรากของประเทศ ด้วยการเร่งพัฒนาบุคลากรของสหกรณ์และกลุ่มเกษตรกรสู่มาตรฐานและจัดอันดับความเชื่อถือของสหกรณ์และกลุ่มเกษตรกร

1. วัตถุประสงค์/เป้าหมายของการดำเนินงานโครงการ :

เพื่อส่งเสริมการจัดตั้งตลาดกลางสินค้าเกษตรของสหกรณ์และกลุ่มเกษตรกร และพัฒนาศักยภาพการดำเนินงานของตลาดกลางสินค้าเกษตรของสหกรณ์และกลุ่มเกษตรกร

2. กลุ่มเป้าหมาย/พื้นที่เป้าหมายดำเนินการ จำนวน 6 แห่ง

1. สหกรณ์ประมงแม่กลอง จำกัด จังหวัด สมุทรสงคราม
2. สหกรณ์การเกษตรเกษตรวิสัย จำกัด จังหวัด ร้อยเอ็ด
3. สหกรณ์การเกษตรเมืองลับแล จำกัด จังหวัด อุตรดิตถ์
4. สหกรณ์การเกษตรเมืองสุราษฎร์ธานี จำกัด จังหวัด สุราษฎร์ธานี
5. สหกรณ์การเกษตรบ้านลาด จำกัด จังหวัด เพชรบุรี
6. สหกรณ์การเกษตรประตูป่า จำกัด จังหวัด ลำพูน



## 3. งบประมาณที่ได้รับจัดสรรประจำปี 2561 :

หน่วย : บาท

งบประมาณ	งบประมาณที่ได้รับ	ผลเบิกจ่าย	ร้อยละ
1. งบดำเนินงาน	-	-	-
1.1 ส่วนกลาง	-	-	-
1.2 ส่วนภูมิภาค	-	-	-
2. เงินอุดหนุน	41,138,900	34,440,400	83.72
รวมทั้งสิ้น	41,138,900	34,440,400	83.72

## 4. สรุปผลการดำเนินงานของงาน/โครงการ

## 4.1 ผลสำเร็จตามตัวชี้วัด/กิจกรรม (ผลผลิต)

ตัวชี้วัด/กิจกรรมที่ดำเนินการ	หน่วยนับ	แผน	ผล	ร้อยละ
<b>ตัวชี้วัด</b>				
1. สหกรณ์ภาคการเกษตรได้รับการพัฒนาโครงสร้างพื้นฐานและอุปกรณ์การตลาด	แห่ง	6	7	116.66
2. สหกรณ์ที่ได้รับการสนับสนุนเพื่อพัฒนาโครงสร้างพื้นฐานและอุปกรณ์การตลาดมีปริมาณธุรกิจเพิ่มขึ้น	ร้อยละ	3	8.99	299.60
3. สมาชิกสหกรณ์และเกษตรกรทั่วไปได้รับประโยชน์ไม่น้อยกว่า	ราย	6,000	13,250	220.83
<b>กิจกรรม/งาน/กระบวนการหลักที่ดำเนินการ</b>				
<b>ส่วนกลาง</b>				
1. จัดทำคู่มือแนวทางการดำเนินโครงการฯ	ฉบับ	1	1	100
2. บูรณาการร่วมกับหน่วยงานที่เกี่ยวข้อง ประสานกับสำนักงานสหกรณ์จังหวัดในการชี้แจงรายละเอียดโครงการให้สหกรณ์การเกษตรเป้าหมาย	แห่ง	6	7	116.66
1. ให้คำแนะนำ ส่งเสริมในการดำเนินการ รวมถึงการแก้ไขปัญหา และประสานหน่วยงานที่เกี่ยวข้องเพื่อการขับเคลื่อนบรรลุตามวัตถุประสงค์ของโครงการ	แห่ง	6	7	116.66
2. ติดตาม เร่งรัด การเบิกจ่ายเงินอุดหนุนในการก่อสร้างปัจจัยพื้นฐานให้เป็นไปตามวัตถุประสงค์	แห่ง	6	7	116.66
3. ติดตาม และประเมินผล ในทุกระยะของการดำเนินโครงการฯ เพื่อจัดทำรายงานเสนอผู้บริหารและหน่วยงานที่เกี่ยวข้อง	แห่ง	6	7	116.66



ตัวชี้วัด/กิจกรรมที่ดำเนินการ	หน่วยนับ	แผน	ผล	ร้อยละ
<b>ส่วนภูมิภาค</b>				
1. จัดทำแผนปฏิบัติงานในการแนะนำ ส่งเสริม สหกรณ์ตามโครงการฯ	แห่ง	6	7	116.66
2. ร่วมกับสหกรณ์ในการจัดทำแผนปฏิบัติงาน/แผนการดำเนินงาน รวมถึงการใช้ประโยชน์จากอุปกรณ์การตลาดที่ได้รับให้เกิดประโยชน์สูงสุด	แห่ง	6	6	100
3. ประสานงานร่วมกับหน่วยงานที่เกี่ยวข้อง และผู้ประกอบการ เพื่อหาแนวทางในการดำเนินงานร่วมกันอย่างเป็นระบบ	แห่ง	6	7	116.66
4. ปฏิบัติงาน กำกับ ดูแล แนะนำ ส่งเสริมสหกรณ์ในการดำเนินงานตามโครงการฯ พร้อมทั้งแก้ไขปัญหาและอุปสรรคที่เกิดขึ้นระหว่างดำเนินโครงการ ประสานและหารือร่วมกันกับเจ้าหน้าที่ส่วนกลาง	แห่ง	6	7	116.66
5. ติดตาม เร่งรัดการเบิกจ่ายเงินอุดหนุนให้แล้วเสร็จตามแผนการดำเนินงาน (รายละเอียดตามแนวทางการปฏิบัติในการใช้จ่ายเงินอุดหนุน	แห่ง	6	7	116.66
6. รายงานผลการดำเนินงาน ให้กรมส่งเสริมสหกรณ์ทราบทุกวันที่ 5 ของทุกเดือน	ฉบับ	6	6	100

#### 4.2 ผลลัพธ์

##### ผลลัพธ์เชิงปริมาณ

สมาชิก/เกษตรกรได้รับประโยชน์จากการจัดตั้งตลาดกลางมีสถานที่จำหน่ายสินค้าเกษตร เป็นศูนย์กลางรวบรวมและกระจายผลผลิตในพื้นที่ จำนวน 7 แห่ง ได้แก่

1. สหกรณ์ประมงแม่กลอง จำกัด จังหวัด สมุทรสงคราม
2. สหกรณ์การเกษตรเกษตรวิสัย จำกัด จังหวัด ร้อยเอ็ด
3. สหกรณ์การเกษตรเมืองลับแล จำกัด จังหวัด อุตรดิตถ์
4. สหกรณ์การเกษตรเมืองสุราษฎร์ธานี จำกัด จังหวัด สุราษฎร์ธานี
5. สหกรณ์การเกษตรบ้านลาด จำกัด จังหวัด เพชรบุรี
6. สหกรณ์นิคมแคนดง จำกัด จังหวัดบุรีรัมย์
7. สหกรณ์การเกษตรพรหมพิราม จำกัด จังหวัด พิษณุโลก

##### ผลลัพธ์เชิงคุณภาพ

สมาชิกเกษตรกรมีรายได้เพิ่มจากการนำสินค้ามาจำหน่ายในตลาด โดยไม่ผ่านคนกลาง รวม 35,046,083.33 บาท/ปี เฉลี่ย 2,645 บาท/ราย/ปี (การก่อสร้างเพิ่งแล้วเสร็จ/ใช้งานโครงสร้างพื้นฐานตามฤดูกาล)





## 5. ปัญหา อุปสรรคของการดำเนินงานของงาน/โครงการ

1) สหกรณ์การเกษตรประจวบฯ จำกัด จังหวัดลำพูน ขอยกเลิกรายการงบบุคลากร เนื่องจากสหกรณ์มีพื้นที่ไม่เพียงพอสำหรับการก่อสร้าง

2) สหกรณ์การเกษตรบ้านลาด จำกัด จังหวัดเพชรบุรี ขอยกเลิกรายการก่อสร้างไซโลขนาด 3,000 ตัน เนื่องจากสถานที่ก่อสร้างเป็นพื้นที่ต้องห้ามการก่อสร้าง ตามกฎหมายผังเมือง

3) สำนักงานประมาณอนุมัติการเปลี่ยนแปลงงบประมาณรายจ่ายงบประมาณประจำปี 2561 จาก รายการอาคารเอนกประสงค์ของ สหกรณ์การเกษตรเมืองสุราษฎร์ธานี จำกัด จังหวัดสุราษฎร์ธานี เป็น รายการก่อสร้างตลาดสินค้าเกษตรของ 1. สหกรณ์การเกษตรพรหมพิราม จำกัด จังหวัดพิษณุโลก 2. สหกรณ์นิคมแคนดง จำกัด จังหวัดบุรีรัมย์

## 6. แนวทางแก้ไข หรือข้อเสนอแนะ

1) สำนักงานสหกรณ์จังหวัดร่วมกับสหกรณ์

- ตรวจสอบสถานที่ก่อสร้างว่ามีพื้นที่เพียงพอสำหรับก่อสร้างหรือไม่

- ตรวจสอบสถานที่ก่อสร้างว่าเป็นพื้นที่ต้องห้ามการก่อสร้าง ตามกฎหมายผังเมืองหรือไม่

2) สำนักงานสหกรณ์จังหวัดควรตรวจสอบแบบแปลนการก่อสร้างว่าเป็นแบบที่จะก่อสร้างแน่นอน



ตลาดสินค้าเกษตร ขนาด 17.4 ม x 17.6 ม.สหกรณ์การเกษตรพรหมพิราม จำกัด จังหวัดพิษณุโลก



อาคารเอนกประสงค์ ขนาด 400 ตารางเมตร สหกรณ์การเกษตรบ้านลาด จำกัด จังหวัดเพชรบุรี



ตลาดสินค้าเกษตร ขนาด 17.4 ม x 17.6 ม.สหกรณ์นิคมแคนดง จำกัด จังหวัดบุรีรัมย์





## กิจกรรมหลัก : ระบบส่งเสริมการเกษตรแบบแปลงใหญ่

### 1. โครงการระบบส่งเสริมการเกษตรแบบแปลงใหญ่

ความสอดคล้องกับกลยุทธ์กรมส่งเสริมสหกรณ์ พ.ศ. 2560 – 2564 :

ยุทธศาสตร์ที่ 1 : การพัฒนาความเข้มแข็งของสหกรณ์และกลุ่มเกษตรกร

กลยุทธ์ 1.2 : สร้างความร่วมมือและเชื่อมโยงเครือข่ายสหกรณ์ทั้งภายในประเทศและต่างประเทศ

1. วัตถุประสงค์/เป้าหมายของการดำเนินงานโครงการ :

1) เพื่อสนับสนุนให้เกษตรกรมีการรวมกลุ่มการผลิต การจำหน่าย และการบริหารจัดการร่วมกัน โดยวิธีการสหกรณ์

2) เพื่อส่งเสริมการเกษตรแปลงใหญ่ให้มีตลาดรองรับ โดยการเชื่อมโยงการตลาดร่วมกันระหว่างผู้ผลิตแปลงใหญ่ สหกรณ์ และภาคเอกชน

2. กลุ่มเป้าหมาย/พื้นที่เป้าหมายดำเนินการ : พื้นที่ส่งเสริมการเกษตรแบบแปลงใหญ่ของกระทรวงเกษตรและสหกรณ์ ใน 77 จังหวัด จำนวน 3,000 แปลง

3. งบประมาณที่ได้รับจัดสรรประจำปี 2561 :

งบประมาณ	งบประมาณที่ได้รับ	ผลเบิกจ่าย	ร้อยละ
1. งบดำเนินงาน	28,365,000	28,358,751.48	99.97
1.1 ส่วนกลาง	-	-	-
1.2 ส่วนภูมิภาค	28,365,000	28,358,751.48	99.97
2. เงินอุดหนุน	-	-	-
รวมทั้งสิ้น	28,365,000	28,358,751.48	99.97

หน่วย : บาท

4. สรุปผลการดำเนินงานของงาน/โครงการ

4.1 ผลสำเร็จตามตัวชี้วัด/กิจกรรม (ผลผลิต)

ตัวชี้วัด/กิจกรรมที่ดำเนินการ	หน่วยนับ	แผน	ผล	ร้อยละ
<b>ตัวชี้วัด</b>				
1. แปลงใหญ่มีการบริหารจัดการในรูปแบบสหกรณ์	แปลง	2,000	3,317	165.85
2. แปลงใหญ่มีแผนการตลาดและเชื่อมโยงการตลาด โดยมีตลาดรองรับที่แน่นอน	แปลง	2,000	3,220	161
<b>กิจกรรม/งาน/กระบวนการหลักที่ดำเนินการ</b>				
<b>ส่วนกลาง</b>				
1. กำหนดแนวทางและแผนการปฏิบัติงาน	งาน	1	1	100
2. แนะนำ สนับสนุน และประสานงานกับสำนักงานสหกรณ์จังหวัด/สำนักงานส่งเสริมสหกรณ์กรุงเทพมหานคร	จังหวัด	77	77	100
3. ติดตาม และสรุปผลการดำเนินงาน	ครั้ง	12	12	100



ตัวชี้วัด/กิจกรรมที่ดำเนินการ	หน่วยนับ	แผน	ผล	ร้อยละ
<b>ส่วนภูมิภาค</b>				
1. ส่งเสริมการบริหารจัดการกลุ่มเพื่อให้เกิดความเข้มแข็ง	แปลง	2,403	3,317	100
2. จัดประชุมเพื่อจัดทำแผนการตลาด/แผนธุรกิจ และเชื่อมโยงการตลาดร่วมกันระหว่างผู้ผลิตแปลงใหญ่ สหกรณ์ และภาคเอกชน	แปลง	2,000	3,220	100
3. รายงานผลการดำเนินงาน	ครั้ง	12	12	100

#### 4.2 ผลลัพธ์

##### ผลลัพธ์เชิงปริมาณ

- 1) เกิดการบริหารจัดการกลุ่มร่วมกัน รวมกันผลิต รวมกันจำหน่าย จำนวน 3,317 แปลง
- 2) เกิดการเชื่อมโยงเครือข่ายร่วมกันระหว่างผู้ผลิตแปลงใหญ่ สหกรณ์ และภาคเอกชน 3,220 แปลง

##### ผลลัพธ์เชิงคุณภาพ

- 1) ต้นทุนการผลิตลดลงเฉลี่ย 660 ต่อไร่ ทำให้เกษตรกรมีรายได้เพิ่มขึ้น
- 2) มีตลาดรองรับที่แน่นอนและมีช่องทางการตลาดเพิ่มขึ้นมากกว่าหนึ่งช่องทาง

#### 5. ปัญหา อุปสรรคของการดำเนินงานของงาน/โครงการ

- 1) แผนการดำเนินงานเป็นแผนเฉพาะหน่วยงาน ทำให้เกษตรกรต้องมาประชุมบ่อยครั้ง
- 2) ผลผลิตไม่สามารถขายได้ราคาตามบันทึกข้อตกลง (MOU) เนื่องจากคุณภาพไม่ตรงกับความต้องการของผู้ซื้อ เช่น ความชื้น สิ่งเจือปน และรูปลักษณะภายนอก เป็นต้น

#### 6. แนวทางแก้ไข หรือข้อเสนอแนะ

##### 6.1 ระดับปฏิบัติ

- 1) หน่วยงานในพื้นที่ควรบูรณาการร่วมกันในการจัดทำแผนการดำเนินงานให้สอดคล้องกัน
- 2) ควรทำความเข้าใจกับเกษตรกรให้เห็นถึงประโยชน์ของการลดต้นทุนและเพิ่มผลผลิตในการทำเกษตรแบบแปลงใหญ่ เพื่อให้เกิดการพัฒนาเกษตรแบบยั่งยืน รวมทั้งสร้างความเข้าใจกับเกษตรกรก่อนทำบันทึกข้อตกลง

##### 6.2 ระดับนโยบาย

- 1) ควรกำหนดแนวทางหรือมาตรฐานการรับซื้อผลผลิตแต่ละชนิดให้ชัดเจน



โครงการฝึกอบรมการบริหารจัดการกลุ่ม  
การจัดทำแผนธุรกิจ และเชื่อมโยงเครือข่าย  
การตลาด สินค้าเกษตรแปลงใหญ่ แปลงใหญ่  
ไผ่ตง อ.ประจันตคาม จ.ปราจีนบุรี

โครงการประชุมเชิงปฏิบัติการตลาดนำการผลิต  
ระบบส่งเสริมการเกษตรแบบแปลงใหญ่ จ.ราชบุรี



โครงการส่งเสริมและการบริหารจัดการ  
ด้านการรวมกลุ่ม แปลงใหญ่ข้าวโพด  
เลี้ยงสัตว์ อ.นครไทย จ.พิษณุโลก



การจัดทำบันทึกข้อตกลงความร่วมมือ (MOU)  
แปลงใหญ่ข้าว ระหว่าง สหกรณ์การเกษตรเพื่อการตลาด  
ลูกค้า ธ.ก.ส. กาฬสินธุ์ จำกัด กับ สหกรณ์การเกษตรปลา  
เค้าน้อย-หาดทอง จำกัด จ.กาฬสินธุ์

## กิจกรรมหลัก : บริหารจัดการเขตเกษตรเศรษฐกิจสำหรับสินค้าเกษตรที่สำคัญ

### 1. โครงการส่งเสริมการปรับเปลี่ยนการเกษตรตามแผนที่ Agri - Map ในนิคมสหกรณ์

ความสอดคล้องกับกลยุทธ์กรมส่งเสริมสหกรณ์ พ.ศ. 2560 – 2564 :

ยุทธศาสตร์ที่ 1 การพัฒนาความเข้มแข็งของสหกรณ์และกลุ่มเกษตรกร

กลยุทธ์ที่ 1.1 พัฒนาสหกรณ์และกลุ่มเกษตรกรให้เป็นศูนย์กลางในการพัฒนาเศรษฐกิจและสังคมระดับฐาน  
รากของประเทศ

1. วัตถุประสงค์/เป้าหมายของการดำเนินงานโครงการ :

1) เพิ่มพื้นที่ปลูกพืชอาหารสัตว์คุณภาพ การทำประมง การปลูกพืชชนิดอื่น ๆ

2) เพื่อให้สหกรณ์มีแหล่งเงินทุนสำหรับปรับเปลี่ยนอาชีพทางการเกษตรตามแผนที่ Agri - Map

2. กลุ่มเป้าหมาย/พื้นที่เป้าหมายดำเนินการ : สถาบันเกษตรกร 67 แห่ง ใน 49 นิคมสหกรณ์ 29 จังหวัด

3. งบประมาณที่ได้รับจัดสรรประจำปี 2561 :

งบประมาณ	งบประมาณที่ได้รับ	ผลเบิกจ่าย	ร้อยละ
1. งบดำเนินงาน	1,410,200	1,383,535	98.11
1.1 ส่วนกลาง	37,900	11,235	29.64
1.2 ส่วนภูมิภาค	1,372,300	1,372,300	100.00
2. เงินอุดหนุน	5,000,000	4,990,000	99.80
รวมทั้งสิ้น	6,410,200	6,373,535	99.43

หน่วย : บาท



## 4. สรุปผลการดำเนินงานของงาน/โครงการ

## 4.1 ผลสำเร็จตามตัวชี้วัด/กิจกรรม (ผลผลิต)

ตัวชี้วัด/กิจกรรมที่ดำเนินการ	หน่วยนับ	แผน	ผล	ร้อยละ
<b>ตัวชี้วัด</b>				
1. จำนวนสมาชิกสหกรณ์/กลุ่มเกษตรกรในพื้นที่นิคมสหกรณ์ที่ได้รับการส่งเสริมและพัฒนาอาชีพที่เหมาะสมกับพื้นที่	ราย	2,500	2,495	99.80
<b>กิจกรรม/งาน/กระบวนการหลักที่ดำเนินการ</b>				
<b>ส่วนกลาง</b>				
1. จัดทำแนวทางการปฏิบัติงานตามโครงการ	เรื่อง	1	1	100
2. ติดตามผลการดำเนินงาน/โครงการ	ครั้ง	1	1	100
<b>ส่วนภูมิภาค</b>				
1. จัดอบรม ถ่ายทอดความรู้ตามโครงการฯ	ราย	2,500	2,495	99.80
2. จ่ายเงินอุดหนุนเพื่อดำเนินกิจกรรมการผลิต	ราย	2,500	2,495	99.80

## 4.2 ผลลัพธ์

**ผลลัพธ์เชิงปริมาณ**

สมาชิกในสถาบันเกษตรกรได้รับถ่ายทอดความรู้ จำนวน 67 แห่ง สมาชิก 2,495 ราย ในเขตนิคมสหกรณ์ และได้รับเงินอุดหนุนเพื่อใช้เป็นปัจจัยในการปรับเปลี่ยนอาชีพ จำนวน 2,495 ราย

**ผลลัพธ์เชิงคุณภาพ**

สมาชิกในสถาบันเกษตรกรได้รับความรู้ในการปรับเปลี่ยนอาชีพ ส่งผลให้ให้มีรายได้ต่อครอบครัว เพิ่มขึ้นเฉลี่ยร้อยละ 3







## กิจกรรมหลัก : ศูนย์การเรียนรู้การเพิ่มประสิทธิภาพการผลิตสินค้าเกษตร

### 1. โครงการพัฒนาศูนย์การเรียนรู้การเพิ่มประสิทธิภาพการผลิตสินค้าเกษตร

#### 1. วัตถุประสงค์/เป้าหมายของการดำเนินงานโครงการ :

1) เพื่อสนับสนุนกิจกรรมของศูนย์การเรียนรู้การเพิ่มประสิทธิภาพการผลิตสินค้าเกษตรตามภารกิจของกรมส่งเสริมสหกรณ์

2) เพื่อส่งเสริมให้เกษตรกรได้เรียนรู้การดำเนินกิจกรรมรวมกลุ่มรูปแบบสหกรณ์และนำไปสู่การปฏิบัติ

2. กลุ่มเป้าหมาย/พื้นที่เป้าหมายดำเนินการ : ศูนย์การเรียนรู้การเพิ่มประสิทธิภาพการผลิตสินค้าเกษตร (ศพก.) 882 แห่ง

3. งบประมาณที่ได้รับจัดสรรประจำปี 2561 :

หน่วย : บาท

งบประมาณ	งบประมาณที่ได้รับ	ผลเบิกจ่าย	ร้อยละ
1. งบดำเนินงาน	9,267,100	9,082,075.75	98.00
รวมทั้งสิ้น	9,267,100	9,082,075.75	98.00

#### 4. สรุปผลการดำเนินงานของงาน/โครงการ

##### 4.1 ผลสำเร็จตามตัวชี้วัด/กิจกรรม (ผลผลิต)

ตัวชี้วัด/กิจกรรมที่ดำเนินการ	หน่วยนับ	แผน	ผล	ร้อยละ
<b>ตัวชี้วัด</b>				
1. ศูนย์การเรียนรู้การเพิ่มประสิทธิภาพการผลิตสินค้าเกษตรได้รับการพัฒนาศักยภาพในการถ่ายทอดองค์ความรู้ด้านการรวมกลุ่มและการดำเนินธุรกิจในรูปแบบสหกรณ์	แห่ง (ศพก.)	882	882	100
<b>กิจกรรม/งาน/กระบวนการหลักที่ดำเนินการ</b>				
<b>ส่วนกลาง</b>				
1. พัฒนาศักยภาพศูนย์เรียนรู้การสหกรณ์ ให้มีความพร้อมเป็นศูนย์เครือข่ายด้านสหกรณ์ของ ศพก.	แห่ง (สหกรณ์)	288	288	100
1.1 ประชุมเชิงปฏิบัติการ "การจัดทำเว็บไซต์ศูนย์เรียนรู้การสหกรณ์ยุคดิจิทัล"				
1.2 ประชุมเชิงปฏิบัติการ "การสร้างเครือข่ายความร่วมมือ" ระหว่างสหกรณ์ และ ศพก. ในระดับจังหวัด	แห่ง (จังหวัด/พื้นที่)	78	78	100
1.3 ถอดบทเรียนความเชื่อมโยงศูนย์เรียนรู้การสหกรณ์และ ศพก.	แห่ง (สหกรณ์)	288	288	100
<b>ส่วนภูมิภาค</b>				
1. สนับสนุนวิทยากรถ่ายทอดความรู้เรื่องการสหกรณ์ การรวมกลุ่ม การบริหารจัดการกลุ่มในรูปแบบสหกรณ์	แห่ง (ศพก.)	882	858	97.28



ตัวชี้วัด/กิจกรรมที่ดำเนินการ	หน่วยนับ	แผน	ผล	ร้อยละ
2. สนับสนุนการดำเนินกิจกรรมกลุ่มของเกษตรกร	แห่ง (ศพก.)	353	502	142.21
3. บริการข้อมูลข่าวสาร (สนับสนุนสื่อเรียนรู้ด้านการสหกรณ์)	แห่ง (ศพก.)	882	882	100

#### 4.2 ผลลัพธ์

##### ผลลัพธ์เชิงปริมาณ

สนับสนุนการดำเนินกิจกรรมกลุ่มของเกษตรกรใน ศพก. สร้างเครือข่ายปัจจัยการผลิต การแปรรูป การตลาด และองค์ความรู้ด้านสหกรณ์ 384 กลุ่ม

##### ผลลัพธ์เชิงคุณภาพ

เกิดความร่วมมือระหว่างสหกรณ์และ ศพก. ให้การสนับสนุนองค์ความรู้ การสหกรณ์ การตลาด สอนอาชีพ ฯลฯ ศพก. 329 แห่ง สหกรณ์ 254 แห่ง 12,532 คน

#### 5. ปัญหา อุปสรรคของการดำเนินงานของงาน/โครงการ

การดำเนินการเพื่อให้การสนับสนุนเป็นวิทยากรถ่ายทอดความรู้เรื่องการสหกรณ์ การรวมกลุ่ม การบริหารจัดการกลุ่มในรูปแบบสหกรณ์ เป็นไปตามหลักสูตรที่ ศพก.กำหนด ซึ่งบาง ศพก. ไม่ได้กำหนดหลักสูตรเรื่องการสหกรณ์ฯ

#### 6. แนวทางแก้ไข หรือข้อเสนอแนะ

ประสานงานบูรณาการในระดับพื้นที่ในการจัดทำ Action Plan เพื่อผลักดันงาน/กิจกรรมในภารกิจกรม



การประชุมเชิงปฏิบัติการ โครงการ “สนับสนุนการดำเนินกิจกรรมกลุ่มของเกษตรกรในพื้นที่ ศพก. ณ ศูนย์จัดการกินปุ๋ยชุมชนโคกตะเคียนงามหมู่ที่ 3 ตำบลทุ่งพระยา อำเภอสยามชัยเขต จังหวัดฉะเชิงเทรา



การประชุมเชิงปฏิบัติการ"การสร้างเครือข่ายความร่วมมือระหว่างสหกรณ์ และ ศพก. สร้างความร่วมมือ ณ ห้องประชุมศูนย์ถ่ายทอดเทคโนโลยีการสหกรณ์ที่ 10 จังหวัดลำปาง ตำบลพิชัย บ้านต้นมื่น อำเภอเมืองลำปาง จังหวัดลำปาง



การจัดอบรมสมาชิกของ ศพก.อำเภออุทัย เกี่ยวกับการใช้หลักการบริหารจัดการกลุ่มด้วยระบบสหกรณ์ และวิธีการสหกรณ์ ณ ศูนย์เรียนรู้การเพิ่มประสิทธิภาพการผลิตสินค้าเกษตร ตำบลบ้านหีบ อำเภออุทัย จังหวัดพระนครศรีอยุธยา



การจัดส่งเอกสารประชาสัมพันธ์สนับสนุนสื่อการเรียนรู้ด้านการสหกรณ์ ให้กับศูนย์เรียนรู้การเพิ่มประสิทธิภาพการผลิตสินค้าเกษตร (ศพก.) ในจังหวัดอุทัยธานี

## กิจกรรมหลัก : พัฒนาเกษตรกรปราดเปรื่อง (Smart Farmer)

### 1. โครงการพัฒนาเกษตรกรสู่เกษตรกรปราดเปรื่อง

ความสอดคล้องกับกลยุทธ์กรมส่งเสริมสหกรณ์ พ.ศ. 2560 – 2564 :

ยุทธศาสตร์ที่ 2 การพัฒนาขีดความสามารถบุคลากรให้มีความเป็นมืออาชีพด้านการสหกรณ์

กลยุทธ์ที่ 2.1 พัฒนาขีดความสามารถบุคลากรให้มีความเป็นมืออาชีพด้านการสหกรณ์ และความเชี่ยวชาญเฉพาะด้าน มีคุณธรรมจริยธรรมตามหลักธรรมาภิบาลและมีความผูกพันในเป้าหมายของงาน

กลยุทธ์ที่ 2.2 พัฒนาระบบการจัดการความรู้ โดยการถ่ายโอนองค์ความรู้ของผู้มีประสบการณ์และภูมิปัญญาสู่บุคลากรรุ่นใหม่

กลยุทธ์ที่ 2.3 พัฒนาระบบงานและกระบวนการทำงานให้สอดคล้องกับยุทธศาสตร์

1. วัตถุประสงค์/เป้าหมายของการดำเนินงานโครงการ :

เพื่อส่งเสริมให้สมาชิกสหกรณ์/กลุ่มเกษตรกร เยาวชนสหกรณ์ ทายาทของเกษตรกรสมาชิกได้รับการพัฒนาไปสู่เกษตรกรปราดเปรื่อง (Smart Farmer) และสมาชิกเข้าร่วมโครงการมีรายได้เพิ่มขึ้น

2. กลุ่มเป้าหมาย/พื้นที่เป้าหมายดำเนินการ : สมาชิกสหกรณ์ภาคการเกษตรและกลุ่มเกษตรกรที่เป็นคนรุ่นใหม่ อยู่ในวัยทำงาน และสามารถพัฒนาเป็น Smart Farmer ได้ จำนวน 5,320 ราย

- กิจกรรมพัฒนาเกษตรกรรุ่นใหม่ให้เป็นเกษตรกรปราดเปรื่อง (Young Smart Farmer) 4,940 ราย

- กิจกรรมปรับแนวคิดเพื่อก้าวเข้าสู่การเป็น Smart Farmer จำนวน 380 ราย

**พื้นที่ดำเนินการ :** พื้นที่ในแดนดำเนินงานของสหกรณ์ในภาคการเกษตร และกลุ่มเกษตรกร ที่สมัครใจเข้าร่วมโครงการฯ ทั่วประเทศ 76 จังหวัด (ยกเว้น กทม.)



## 3. งบประมาณที่ได้รับจัดสรรประจำปี 2561 : หน่วย : บาท

งบประมาณ	งบประมาณที่ได้รับ	ผลเบิกจ่าย	ร้อยละ
1. งบดำเนินงาน	3,428,300	3,356,914	97.91
1.1 ส่วนกลาง	12,400	8,500	68.54
1.2 ส่วนภูมิภาค	3,415,900	3,348,414	98.02
2. เงินอุดหนุน			
รวมทั้งสิ้น	3,428,300	3,356,914	97.91

หมายเหตุ ส่งคืนระหว่างปี 71,386 บาท

## 4. สรุปผลการดำเนินงานของงาน/โครงการ

## 4.1 ผลสำเร็จตามตัวชี้วัด/กิจกรรม (ผลผลิต)

ตัวชี้วัด/กิจกรรมที่ดำเนินการ	หน่วยนับ	แผน	ผล	ร้อยละ
<b>ตัวชี้วัด</b>				
1. เกษตรกรมีรายได้ไม่ต่ำกว่า 180,000 บาท/ครัวเรือน/ปี	ราย	5,320	4,062	76.35
<b>กิจกรรม/งาน/กระบวนการหลักที่ดำเนินการ</b>				
<b>ส่วนกลาง</b>				
1. จัดทำคู่มือ ประสานงานศูนย์ถ่ายทอดเทคโนโลยีการสหกรณ์ สำนักงานสหกรณ์จังหวัด ติดตามโครงการฯ	แห่ง	77	77	100
<b>ส่วนภูมิภาค</b>				
1. จัดกิจกรรมการพัฒนาเกษตรกรรุ่นใหม่	คน	4,940	4,948	100.16
2. จัดกิจกรรมปรับแนวคิดเพื่อก้าวสู่การเป็น Smart Farmer	คน	400	376	94

## 4.2 ผลลัพธ์

ผลลัพธ์เชิงปริมาณ

- 1) เกษตรกรรุ่นใหม่ได้รับการพัฒนาให้เป็นเกษตรกรปราดเป็รื่อง (Existing Smart Farmer) 4,948 ราย
- 2) เกษตรกรได้รับการปรับแนวคิดเพื่อก้าวเข้าสู่การเป็น Smart Farmer จำนวน 376 ราย

ผลลัพธ์เชิงคุณภาพ

หลังการเข้าร่วมโครงการฯ เกษตรกรสมาชิกมีแผนการพัฒนาอาชีพของตนและขยายผลไปสู่เกษตรกรรายอื่นๆ ในพื้นที่ ทำให้เกิดการเชื่อมโยงเครือข่าย ผลิตและการตลาดส่งผลให้ชีวิตความเป็นอยู่ดีขึ้น

## 5. ปัญหา อุปสรรคของการดำเนินงานของงาน/โครงการ

- 1) เกษตรกรไม่เข้าใจในประโยชน์ที่จะได้รับจากการเข้าร่วมโครงการฯ จึงหาเกษตรกรที่สมัครใจเข้าร่วมโครงการยาก
- 2) เกษตรกรที่เป็นเยาวชน/ทายาท ที่อยู่ในวัยทำงาน ไม่มีความสนใจอาชีพเกษตรกร
- 3) เกษตรกรที่ผ่านคุณสมบัติพื้นฐานของ Smart Farmer แล้ว และมีความสามารถเป็นวิทยากรได้ ต้องการเวทีในการแสดงความสามารถถ่ายทอดความรู้ โดยไม่เข้าใจว่าการที่เกษตรกรรายอื่นๆ มาศึกษาดูงานในแปลงนา หรือฟาร์มของตน และตนเองได้ถ่ายทอดความรู้ในสาขาอาชีพนั้นๆ นั้นคือเวทีที่แสดงความสามารถ





4) เกษตรกรที่ผ่านคุณสมบัติพื้นฐานของ Smart Farmer แล้ว และมีความสามารถเป็นวิทยากรได้ แต่ยังคงขาดความเชื่อมั่นในการถ่ายทอดความรู้ เพราะมักคิดว่าตนเองมีความสามารถน้อยกว่าเจ้าหน้าที่ของ อสค. หรือ กรมปศุสัตว์

#### 6. แนวทางแก้ไข หรือข้อเสนอแนะ

- 1) สร้างความตระหนัก รักและหวงแหนที่ดินและอาชีพเกษตรกรให้เยาวชน/ทายาทสมาชิกคนรุ่นต่อไป
- 2) จัดการเชื่อมโยงเครือข่ายเกษตรกรเพื่อแลกเปลี่ยนเรียนรู้ ความคิดเห็นต่าง ๆ โดยแยกเป็นรายสาขาอาชีพ
- 3) สร้างความมั่นใจให้เกษตรกรที่มีความสามารถเป็นวิทยากรได้

4) ควรมีรางวัลให้สำหรับเกษตรกรที่เข้าร่วมโครงการฯ แล้วมีการเปลี่ยนแปลงในด้านการประกอบอาชีพที่ทำให้มีรายได้เพิ่ม มีชีวิตความเป็นอยู่ที่ดีขึ้น แบบชัดเจน เพื่อเป็นแรงจูงใจและเป็นตัวอย่างให้กับเกษตรกรรายอื่น ๆ



เจ้าหน้าที่จากสำนักงานสหกรณ์จังหวัด  
ให้ความรู้ด้านการสหกรณ์



เจ้าหน้าที่จากหน่วยงานที่เกี่ยวข้องให้ความรู้  
ด้านการเกษตรที่เหมาะสม



สมาชิกผู้เข้าร่วมโครงการเรียนรู้จากการปฏิบัติจริง



ผู้เข้าร่วมโครงการร่วมกันจัดทำแผนพัฒนาอาชีพ



## กิจกรรมหลัก : สนาการสืบค้าเกษตร

### 1. โครงการสนาการสืบค้าเกษตร

#### สนาการข้าวในสถาบันเกษตรกร

ความสอดคล้องกับกลยุทธ์กรมส่งเสริมสหกรณ์ พ.ศ. 2560 – 2564 :

ยุทธศาสตร์ที่ 1 : การพัฒนาความเข้มแข็งของสหกรณ์และกลุ่มเกษตรกร

กลยุทธ์ 1.2 : สร้างความร่วมมือและเชื่อมโยงเครือข่ายสหกรณ์ทั้งภายในประเทศและต่างประเทศ

- วัตถุประสงค์/เป้าหมายของการดำเนินงานโครงการ : เพื่อส่งเสริมและจัดตั้งธนาคารสินค้าเกษตร
- กลุ่มเป้าหมาย/พื้นที่เป้าหมายดำเนินการ : พื้นที่ 35 จังหวัด 68 สหกรณ์
- งบประมาณที่ได้รับจัดสรรประจำปี 2561 :

หน่วย : บาท

งบประมาณ	งบประมาณที่ได้รับ	ผลเบิกจ่าย	ร้อยละ
1. งบดำเนินงาน	2,635,500.00		
1.1 ส่วนกลาง	453,000.00	450,413.00	99.43
1.2 ส่วนภูมิภาค	2,182,500.00	2,182,345.61	99.99
2. เงินอุดหนุน	-		
รวมทั้งสิ้น	2,635,500.00	2,632,758.61	99.89

#### 4. สรุปผลการดำเนินงานของงาน/โครงการ

##### 4.1 ผลสำเร็จตามตัวชี้วัด/กิจกรรม (ผลผลิต)

ตัวชี้วัด/กิจกรรมที่ดำเนินการ	หน่วยนับ	แผน	ผล	ร้อยละ
<b>ตัวชี้วัด</b>				
1. จำนวนสหกรณ์ที่ได้รับการส่งเสริมและจัดตั้ง	แห่ง	68	88	154.05
<b>กิจกรรม/งาน/กระบวนการหลักที่ดำเนินการ</b>				
<b>ส่วนกลาง</b>				
1. ติดตาม แนะนำ ส่งเสริม	ครั้ง	4	1	25
<b>ส่วนภูมิภาค</b>				
1. อบรมให้ความรู้การจัดตั้งธนาคารข้าวในสถาบันเกษตรกร	แห่ง/ราย	37/600	57/2,019	154.05/336.50
2. ประชาสัมพันธ์	ครั้ง	68	88	129.41

##### 4.2 ผลลัพธ์

###### ผลลัพธ์เชิงปริมาณ

- จัดตั้งธนาคารข้าวในสถาบันเกษตรกร จำนวน 57 แห่ง
- สนับสนุนการดำเนินงานธนาคารข้าวในสถาบันเกษตรกรเดิม จำนวน 31 แห่ง



### ผลลัพธ์เชิงคุณภาพ

- 1) สมาชิกยื่นข่าวสารเพื่อบริโภค 22,154 กิโลกรัม
- 2) สมาชิกยื่นเมล็ดพันธุ์เพื่อเพาะปลูก 552,000 กิโลกรัม
- 3) สมาชิกฝากข้าวเปลือกไว้กับธนาคาร 1,357,481 กิโลกรัม
- 4) เกษตรกรได้รับประโยชน์ 4,054 ราย
- 5) ลดต้นทุนการผลิต 3,680,000 บาท
- 6) ลดรายจ่าย ได้ 419,400 บาท

### 5. ปัญหา อุปสรรคของการดำเนินงานของงาน/โครงการ

- 1) ธนาคารข้าวบางแห่งไม่ได้ดำเนินการเนื่องจากไม่ตอบสนองความต้องการของสมาชิกและบริบทของพื้นที่
- 2) ไม่มีรูปแบบการบันทึกบัญชีของธนาคารข้าวในสถาบันเกษตรกรที่แยกจากธุรกิจปกติของสหกรณ์ได้ชัดเจน

### 6. แนวทางแก้ไข หรือข้อเสนอแนะ

- 1) การกำหนดพื้นที่ดำเนินการควรเกิดจากส่วนภูมิภาค เพื่อให้ตรงความต้องการสมาชิกและบริบทของพื้นที่
- 2) เร่งรัดกรมตรวจบัญชีสหกรณ์ให้กำหนดรูปแบบการบันทึกบัญชีธนาคารข้าวที่ชัดเจน



ข้าวเปลือกของสมาชิกที่นำมาฝากไว้กับธนาคาร  
สหกรณ์การเกษตรม่วงสามสิบ จ.อุบลราชธานี



การจัดกิจกรรมสู่ขวัญข้าว นำข้าวเข้าธนาคาร  
สหกรณ์การเกษตรจุน จำกัด จ.พะเยา



การบริจาคข้าวเปลือกเข้าธนาคาร ของธนาคารข้าว  
สหกรณ์เครดิตยูเนียนนาตุนสามัคคี จำกัด จ.อำนาจเจริญ



การเปิดฉาง ชั่งน้ำหนักข้าว ของธนาคารข้าวสหกรณ์  
เครดิตยูเนียนนาตุนสามัคคี จำกัด จ.อำนาจเจริญ



## ธนาคารโคมนทดแทนฟุ้ง

ความสอดคล้องกับกลยุทธ์กรมส่งเสริมสหกรณ์ พ.ศ. 2560 – 2564 :

ยุทธศาสตร์ที่ 1 การพัฒนาความเข้มแข็งของสหกรณ์และกลุ่มเกษตรกร

กลยุทธ์ 1.1 พัฒนาสหกรณ์และกลุ่มเกษตรกรให้เป็นศูนย์กลางในการพัฒนาเศรษฐกิจและสังคมระดับฐานรากของประเทศ ด้วยการเร่งพัฒนา บุคลากรของสหกรณ์และกลุ่มเกษตรกรสู่มาตรฐานและจัดอันดับความเชื่อถือของสหกรณ์และกลุ่มเกษตรกร

1. วัตถุประสงค์/เป้าหมายของการดำเนินงานโครงการ :

- 1) รับฝากลูกโคเพศเมีย ถอนคินเป็นโคสาวท้องเพื่อให้เกษตรกรสมาชิกลดภาระการเลี้ยงลูกโคฟาร์ม
- 2) เพื่อให้เกษตรกรสมาชิกมีแม่โคที่มีคุณภาพไปทดแทนโคนมปลดระวาง
- 3) เพื่อลดต้นทุนการผลิต สมาชิกสหกรณ์มีรายได้เพิ่มขึ้น

2. กลุ่มเป้าหมาย/พื้นที่เป้าหมายดำเนินการ :

2.1 เพิ่มขีดความสามารถธนาคารโคมนทดแทนฟุ้ง (กลุ่มจัดตั้งเมื่อปี 2559 และ 2560) 8 แห่ง

1. สหกรณ์โคนมผาตั้ง จำกัด จังหวัดเชียงใหม่
2. สหกรณ์โคนมพัทลุง จำกัด จังหวัดพัทลุง
3. สหกรณ์โคนมพิมาย จำกัด จังหวัดนครราชสีมา
4. ชุมชุมสหกรณ์โคนมภาคใต้และภาคตะวันตก จำกัด จังหวัดประจวบคีรีขันธ์
5. สหกรณ์โคนมบ้านบึง จำกัด จังหวัดชลบุรี
6. สหกรณ์โคนมการเกษตรไชยปราการ จำกัด จังหวัดเชียงใหม่
7. สหกรณ์โคนมลำพูน จำกัด จังหวัดลำพูน
8. สหกรณ์โคนมขอนแก่น จำกัด จังหวัดขอนแก่น

2.2 จัดตั้งธนาคารโคมนทดแทนฟุ้ง จำนวน 3 แห่ง ประกอบด้วย

1. สหกรณ์โคนมปากช่อง จำกัด จังหวัดนครราชสีมา
2. สหกรณ์โคนมไทยมิลค์ จำกัด จังหวัดสระบุรี
3. สหกรณ์โคนมไทยเดนมาร์ค – สวนมะเตือ จำกัด จังหวัดลพบุรี

\* หมายเหตุ

1) “เพิ่มขีดความสามารถ” หมายถึง สหกรณ์เป้าหมายที่ได้จัดตั้งธนาคารโคมนทดแทนฟุ้งตั้งแต่ปี 2559 - 2560 โดยได้ดำเนินการรับฝาก (ลูกโค) – ถอน (โคสาวท้อง) สามารถส่งเสริมและพัฒนาอาชีพการเลี้ยงโคให้มีคุณภาพให้กับสมาชิก

2) “จัดตั้งธนาคารโคมนทดแทนฟุ้ง” คือ สหกรณ์เป้าหมายที่อยู่ระหว่างขั้นตอนการเตรียมความพร้อมเพื่อจัดตั้งเป็นธนาคารโคมนทดแทนฟุ้งต่อไป





## 3. งบประมาณที่ได้รับจัดสรรประจำปี 2561 :

หน่วย : บาท

งบประมาณ	งบประมาณที่ได้รับ	ผลเบิกจ่าย	ร้อยละ
1. งบดำเนินงาน			
1.1 ส่วนกลาง			
1.2 ส่วนภูมิภาค	190,300		
2. เงินอุดหนุน			
รวมทั้งสิ้น	190,300		

## 4. สรุปผลการดำเนินงานของงาน/โครงการ

## 4.1 ผลสำเร็จตามตัวชี้วัด/กิจกรรม (ผลผลิต)

ตัวชี้วัด/กิจกรรมที่ดำเนินการ	หน่วยนับ	แผน	ผล	ร้อยละ
<b>ตัวชี้วัด</b>				
1. เพิ่มขีดความสามารถธนาคารโคมนทดแทนฝูง	แห่ง	8	7	87.50
2. จัดตั้งธนาคารโคมนทดแทนฝูง	แห่ง	3	3	100
<b>กิจกรรม/งาน/กระบวนการหลักที่ดำเนินการ</b>				
<b>ส่วนภูมิภาค</b>				
1. แนะนำส่งเสริมและประสานงานการดำเนินงานเพื่อเพิ่มขีดความสามารถการดำเนินการรูปแบบธนาคารโคมนทดแทนฝูง	แห่ง	8	7	87.50
2. แนะนำส่งเสริมและประสานงานการดำเนินงานเพื่อจัดตั้งธนาคารโคมนทดแทนฝูง	แห่ง	3	3	100
3. ประชาสัมพันธ์กิจการของธนาคารโคมนทดแทนฝูง (เพิ่มขีดความสามารถ+จัดตั้ง)	แห่ง	11	11	100

## 4.2 ผลลัพธ์

ผลลัพธ์เชิงปริมาณ

- เกษตรกรที่ได้รับประโยชน์จากการดำเนินโครงการรวม 647 ราย  
 - สหกรณ์มีการรับซื้อลูกโคเพศเมียจากเกษตรกรสมาชิกเข้าสู่ฟาร์มกลางของสหกรณ์ รวม 1,495 ตัว สมาชิกที่นำลูกโคมาฝาก จำนวน 485 ราย มูลค่าการรับฝากรวม 23,635,114 บาท มูลค่าการรับฝากเฉลี่ยตัวละ 15,809.44 บาท

- เกษตรกรสมาชิกถอน (ซื้อ) คิน โคสาวทองจากธนาคารสุฟาร์ม รวมทั้งสิ้น 617 ตัว มูลค่าทั้งสิ้น 28,923,980 บาท จำนวนสมาชิก 273 ราย และเกษตรกรอื่นที่ไม่ได้สมัครเข้าร่วมโครงการฯ จำนวน 4 ตัว 1 ราย

- เกษตรกรสมาชิกสามารถลดต้นทุนการเลี้ยงลูกโคได้เฉลี่ยตัวละ 10,140.69 บาท<sup>(1)</sup>

- มีรายได้เพิ่มขึ้นเฉลี่ยตัวละ 5,490 บาท<sup>(2)</sup> และรายได้การให้ผลผลิตที่เร็วขึ้น เฉลี่ย 1,620 บาท/ตัว<sup>(3)</sup>

- สามารถลดต้นทุน คิดเป็นมูลค่ารวม 6,256,805.73 บาท<sup>(4)</sup> และเพิ่มรายได้ 4,386,870 บาท<sup>(5)</sup>



### ผลลัพธ์เชิงคุณภาพ

1. เกษตรกรสามารถลดค่าใช้จ่ายในการรับภาระการเลี้ยงดูลูกโค ซึ่งทางเมื่อเข้าสู่ฟาร์มกลางของสหกรณ์ ลูกโคของเกษตรกรสมาชิกจะได้รับการดูแลตามหลักวิชาการ ทำให้มีอัตราการเจริญเติบโตและสมบูรณ์พันธุ์ ส่งผลให้เพิ่มโอกาสในการผสมเทียมติดเร็วขึ้น เฉลี่ย 3 เดือน รายละเอียด

รายการ	ในโครงการฯ	ฟาร์มเกษตรกร	ผลต่าง
1. ระยะเวลาการเลี้ยงลูกโค ผสมติด จนได้ลูกตัวแรกเฉลี่ย (เดือน)	27	30	ลดลง 3 เดือน
2. ต้นทุนการเลี้ยงโคเฉลี่ยต่อเดือน (บาท)	1,735.53	1,900.00	ลดลง 164.47 บาท
3. ต้นทุนการเลี้ยงต่อตัวเฉลี่ย (บาท)	46,859.31	57,000.00	ลดลง 10,140.69
4. อัตราการให้น้ำนมเฉลี่ย (กก./ตัว/วัน)	12.9	11.9	เพิ่มขึ้น 1

\* คำนวณจากข้อมูลที่สำนักงานสหกรณ์จังหวัดที่รับผิดชอบ รายงานผลการดำเนินงานโครงการ

\* ผลต่าง คำนวณจากโครงการธนาคารโคนมทดแทนฝูง - ฟาร์มเกษตรกร

2. เมื่อเกษตรกรนำลูกโคที่ยังไม่ให้ผลผลิตเข้าสู่ธนาคาร สมาชิกจะมีเวลาในการดูแลโคในฟาร์มของตนเองได้อย่างเต็มที่และทั่วถึง ส่งผลต่อคุณภาพน้ำนมโคที่ดีขึ้น

(1) คำนวณจาก (ต้นทุนการเลี้ยงโคเฉลี่ยต่อตัวในธนาคาร - ต้นทุนการเลี้ยงโคเฉลี่ยต่อตัวในฟาร์มเกษตรกร) X จำนวนโคที่ถอนคืน

(2) คำนวณจาก น้ำนมดิบที่เพิ่มขึ้น X ราคาน้ำนมดิบเฉลี่ยที่เกษตรกรจำหน่ายได้ 18 บาท/กก. X ช่วงการให้นม 305 วัน

(3) คำนวณจาก น้ำนมดิบที่เพิ่มขึ้น X ระยะเวลาในการผสมติดเร็วขึ้น X ราคาน้ำนมดิบเฉลี่ยที่เกษตรกรจำหน่ายได้ 18 บาท/กก.

(4) คำนวณจาก ผลลัพธ์<sup>(1)</sup> X จำนวนโคที่เกษตรกรถอน (ซื้อ) คืน

(5) คำนวณจาก (ผลลัพธ์<sup>(2)</sup> + ผลลัพธ์<sup>(3)</sup>) X จำนวนโคเกษตรกรถอน (ซื้อ) คืน

### 5. ปัญหา อุปสรรคของการดำเนินงานของงาน/โครงการ

สหกรณ์โคนมพัทลุง จำกัด จังหวัดพัทลุง ได้รับการอนุมัติให้ยกเลิกเข้าร่วมโครงการ ซึ่งสหกรณ์ได้ดำเนินการตามขั้นตอนมีการจัดตั้งธนาคารโคนมทดแทนฝูง มีการกำหนดระเบียบสหกรณ์ฯ ว่าด้วยการจัดตั้งและบริหารจัดการธนาคารโคนมทดแทนฝูง เรียบร้อยแล้ว พร้อมดำเนินการแต่สมาชิกไม่ประสงค์เข้าร่วมโครงการเนื่องจากสมาชิกสามารถเลี้ยงดูโคในฟาร์มของตนเองได้ จึงทำให้สหกรณ์ฯ ไม่สามารถขับเคลื่อนได้ตามวัตถุประสงค์ของโครงการ

### 6. แนวทางแก้ไข หรือข้อเสนอแนะ

- ควรมีการติดตามและประเมินผลของโครงการอย่างต่อเนื่อง หลังได้ถอน (ซื้อ) คืนโคสาวท้องสู่ฟาร์มเกษตรกร


- ให้คำแนะนำการดูแลแก่เกษตรกรสมาชิก หลังการถอน (ซื้อ) คืนโค จากโครงการฯ เพื่อให้สามารถดูแลสุขภาพของโคอย่างถูกต้องและเหมาะสม เพื่อความยั่งยืนต่อไป




สมาชิกมาดอน (ชื่อ) คีน โคสาวทอง คีนสุฟาร์มของตน



เจ้าหน้าที่ของสหกรณ์ฯ ตั้งโต๊ะ เพื่อบริการแก่สมาชิก  
ในการถอน (ชื่อ) คีน โคสาวทอง



โครุ่น ในธนาคารโคนมทดแทนฝูง



ให้อาหารโคในธนาคารฯ

## กิจกรรมหลัก : พัฒนาความเข้มแข็งสหกรณ์และกลุ่มเกษตรกร

### 1. โครงการพัฒนาสหกรณ์ภาคการเกษตรเป็นองค์กรหลักระดับอำเภอ

ความสอดคล้องกับกลยุทธ์กรมส่งเสริมสหกรณ์ พ.ศ. 2560 – 2564 :

ยุทธศาสตร์ที่ 1 : การพัฒนาความเข้มแข็งของสหกรณ์และกลุ่มเกษตรกร

กลยุทธ์ที่ 1.1 พัฒนาสหกรณ์และกลุ่มเกษตรกรให้เป็นศูนย์กลางในการพัฒนาเศรษฐกิจและสังคมระดับฐานรากของประเทศด้วยการเร่งพัฒนาบุคลากรของสหกรณ์และกลุ่มเกษตรกรสู่มาตรฐานและจัดอันดับความน่าเชื่อถือของสหกรณ์และกลุ่มเกษตรกร

1. วัตถุประสงค์/เป้าหมายของการดำเนินงานโครงการ :

1) เพื่อพัฒนาความศักยภาพสหกรณ์ภาคการเกษตรระดับอำเภอให้มีความเข้มแข็งเป็นที่พึ่งของสมาชิกสหกรณ์ เกษตรกร และชุมชนในอำเภอ

2) เพื่อเสริมสร้างสหกรณ์ภาคการเกษตรระดับอำเภอให้เป็นศูนย์กลางในการพัฒนาเศรษฐกิจฐานราก

2. กลุ่มเป้าหมาย/พื้นที่เป้าหมายดำเนินการ : พัฒนาและเสริมสร้างความเข้มแข็งของสหกรณ์ภาคการเกษตรระดับอำเภอให้มีความเข้มแข็งและมีความพร้อมที่จะเป็นศูนย์กลางในการพัฒนาเศรษฐกิจฐานรากจำนวน 820 สหกรณ์



## 3. งบประมาณที่ได้รับจัดสรรประจำปี 2561 :

หน่วย : บาท

งบประมาณ	งบประมาณที่ได้รับ	ผลเบิกจ่าย	ร้อยละ
1. งบดำเนินงาน	4,924,800	4,924,800	100
1.1 ส่วนกลาง	-	-	-
1.2 ส่วนภูมิภาค	4,924,800	4,924,800	100
2. เงินอุดหนุน	-	-	-
รวมทั้งสิ้น	4,924,800	4,924,800	4,924,800

## 4. สรุปผลการดำเนินงานของงาน/โครงการ

## 4.1 ผลสำเร็จตามตัวชี้วัด/กิจกรรม (ผลผลิต)

ตัวชี้วัด/กิจกรรมที่ดำเนินการ	หน่วยนับ	แผน	ผล	ร้อยละ
<b>ตัวชี้วัด</b>				
1. จำนวนสหกรณ์การเกษตรที่ได้รับการเสริมสร้างความเข้มแข็งในระดับอำเภอ	แห่ง	300	320	100
<b>กิจกรรม/งาน/กระบวนการหลักที่ดำเนินการ</b>				
<b>ส่วนกลาง</b>				
1. กำหนดแนวทางและแผนการปฏิบัติงาน	งาน	1	1	100
2. แนะนำ สนับสนุน และประสานงานกับสำนักงานสหกรณ์จังหวัด	จังหวัด	76	76	100
3. ติดตาม และสรุปผลการดำเนินงาน	จังหวัด	76	76	100
<b>ส่วนภูมิภาค</b>				
1. แนะนำส่งเสริมและดำเนินการขับเคลื่อนแผนพัฒนาศักยภาพสหกรณ์	แห่ง	820	820	100
2. จัดประชุมเชิงปฏิบัติการ/อบรมให้ความรู้คณะกรรมการฝ่ายจัดการสหกรณ์	คน	1,756	11,407	100
3. จัดทำแผนพัฒนาศักยภาพสหกรณ์	แห่ง	300	314	100

## 4.2 ผลลัพธ์

ผลลัพธ์เชิงปริมาณ

สหกรณ์การเกษตรระดับอำเภอได้รับการพัฒนาให้มีความเข้มแข็งเป็นที่พึงของสมาชิก

สหกรณ์ เกษตรกร ชุมชน จำนวน 320 แห่ง

ผลลัพธ์เชิงคุณภาพ

สหกรณ์ภาคการเกษตรระดับอำเภอจำนวน 820 แห่งทั่วประเทศ ได้รับการพัฒนาให้มีความเข้มแข็งและมีความพร้อมในการดำเนินธุรกิจเพื่อให้บริการสมาชิก เกษตรกร และคนในชุมชน กระบวนการพัฒนาสหกรณ์ภาคการเกษตรระดับอำเภอให้บรรลุเป้าหมาย โดยสำนักงานสหกรณ์จังหวัดได้ศึกษาวิเคราะห์





สภาพแวดล้อมโดยรวมของสหกรณ์ เพื่อนำเข้าสู่กระบวนการพัฒนาศักยภาพสหกรณ์ ในด้านต่าง ๆ จำนวน 4 ด้าน ได้แก่ ด้านการให้บริการขายปัจจัยการผลิตที่มีคุณภาพ ด้านการรวบรวมผลผลิตทางการเกษตรจากสมาชิก ด้านการพัฒนาเป็นศูนย์เรียนรู้ด้านการสหกรณ์ และด้านการพัฒนาสหกรณ์ให้เป็นศูนย์กลางในการเชื่อมโยงเครือข่ายความร่วมมือทางการเกษตรและสหกรณ์มีความพร้อมให้บริการสมาชิกสหกรณ์เกษตรกร ชุมชนในอำเภอ

#### **ผลการศึกษาวิเคราะห์สภาพแวดล้อมโดยรวมสู่กระบวนการพัฒนาศักยภาพสหกรณ์ 4 ด้าน พบว่า**

1) สหกรณ์ได้รับการแนะนำ ส่งเสริม และดำเนินการขับเคลื่อนแผน เพื่อพัฒนาศักยภาพสหกรณ์ในด้านการให้บริการขายปัจจัยการผลิตที่มีคุณภาพ ด้านการรวบรวมผลผลิตเกษตรกรจากสมาชิก เป็นศูนย์เรียนรู้ด้านการสหกรณ์ และเป็นศูนย์กลางในการเชื่อมโยงเครือข่ายความร่วมมือทางการเกษตรและสหกรณ์ ดำเนินการแล้ว 820 แห่ง

2) สหกรณ์ได้รับการจัดทำแผนพัฒนาศักยภาพสหกรณ์ให้เป็นสหกรณ์ภาคการเกษตรระดับอำเภอซึ่งมีการพัฒนาในด้านต่าง ๆ และมีผลการดำเนินการดังนี้

- 1) การให้บริการขายปัจจัยการผลิตที่มีคุณภาพ จำนวน 702 แห่ง
- 2) การรวบรวมผลผลิตทางการเกษตรจากสมาชิก จำนวน 450 แห่ง
- 3) การพัฒนาสหกรณ์เป็นศูนย์เรียนรู้ด้านการสหกรณ์ จำนวน 335 แห่ง
- 4) การพัฒนาเป็นศูนย์กลางในการเชื่อมโยงเครือข่ายความร่วมมือทางการเกษตรและสหกรณ์

จำนวน 394 แห่ง

จากผลการพัฒนาสหกรณ์สู่กระบวนการพัฒนาศักยภาพสหกรณ์ทั้ง 4 ด้าน มีสหกรณ์ที่ได้รับการพัฒนาสู่กระบวนการพัฒนาศักยภาพสหกรณ์ครบทั้ง 4 ด้าน ได้แก่ ด้านการให้บริการขายปัจจัยการผลิตที่มีคุณภาพ การรวบรวมผลผลิตทางการเกษตรจากสมาชิก การพัฒนาเป็นศูนย์เรียนรู้ด้านการสหกรณ์ และสหกรณ์เป็นศูนย์กลางในการเชื่อมโยงเครือข่ายความร่วมมือทางการเกษตรและสหกรณ์มีความพร้อมให้บริการสมาชิกสหกรณ์ เกษตรกร ชุมชนในอำเภอ แล้วจำนวน 320 แห่ง

3) คณะกรรมการดำเนินการ ฝ่ายจัดการและสมาชิกสหกรณ์ ได้รับการพัฒนาความรู้ บทบาทหน้าที่ และการพัฒนาศักยภาพสหกรณ์ระดับอำเภอให้เข้มแข็ง จำนวน 11,407 คน ดำเนินการแล้ว 76 จังหวัด จำนวน 820 สหกรณ์

#### **5. ปัญหา อุปสรรคของการดำเนินงานของงาน/โครงการ**

ไม่สามารถคัดเลือกสหกรณ์หลักได้ครบทุกอำเภอ เนื่องจากบางอำเภอเป็นสังคมเมือง ไม่มีการทำอาชีพเกษตรกรรม หรือมีแต่สหกรณ์มีขนาดเล็ก ไม่มีศักยภาพหรือแดนดำเนินงานไม่ครอบคลุมทั้งอำเภอ หรือเป็นสหกรณ์รูปแบบเฉพาะ เช่น สหกรณ์นิคม สหกรณ์ประมง สหกรณ์การเกษตรปฏิรูปที่ดิน สหกรณ์ผู้ใช้น้ำ สหกรณ์กองทุนสวนยาง สกต. สหกรณ์โคนม และสหกรณ์ผู้เลี้ยงสัตว์ เป็นต้น



## 6. แนวทางแก้ไข หรือข้อเสนอแนะ

1) กรณีที่มีสหกรณ์ในระดับอำเภอ แต่ไม่มีศักยภาพหรือสหกรณ์อ่อนแอ ควรพัฒนาสหกรณ์ที่มีอยู่ในอำเภอตามแผนพัฒนาความเข้มแข็ง หรือเข้าสู่กระบวนการฟื้นฟูกิจการสหกรณ์ ควบคู่ไปกับการดำเนินงานและพัฒนาสหกรณ์ตามแนวทางของโครงการพัฒนาสหกรณ์ภาคการเกษตรเป็นองค์กรหลักระดับอำเภอ

2) กรณีมีสหกรณ์การเกษตรระดับอำเภอ แต่เป็นสหกรณ์ที่มีรูปแบบเฉพาะ มีขนาดเล็ก ควรมีแนวทางในการพัฒนาสหกรณ์ที่เป็นสหกรณ์การเกษตรในรูปแบบเฉพาะ เนื่องจากสหกรณ์บางแห่งมีศักยภาพในการดำเนินธุรกิจสหกรณ์ หรือด้านการให้บริการสมาชิก เกษตรกร ชุมชน ส่วนใหญ่ในอำเภอนั้นได้

**ตัวอย่างการดำเนินงาน** สำนักงานสหกรณ์จังหวัดอุดรดิตถ์ มีสหกรณ์การเกษตรระดับอำเภอจำนวน 9 สหกรณ์ โดยสำนักงานสหกรณ์จังหวัดได้ศึกษาวิเคราะห์สภาพแวดล้อมโดยรวมของสหกรณ์ เพื่อนำเข้าสู่กระบวนการพัฒนาศักยภาพสหกรณ์ในด้านต่าง ๆ จำนวน 4 ด้าน ตามแนวทางการดำเนินงานกิจกรรมการพัฒนาสหกรณ์ภาคการเกษตรเป็นองค์กรหลักระดับอำเภอ ได้แก่ ด้านการให้บริการขายปัจจัยการผลิตที่มีคุณภาพ ด้านการรวบรวมผลผลิตทางการเกษตรจากสมาชิก ด้านการพัฒนาเป็นศูนย์เรียนรู้ด้านการสหกรณ์ และด้านการพัฒนาสหกรณ์ให้เป็นศูนย์กลางในการเชื่อมโยงเครือข่ายความร่วมมือทางการเกษตรและสหกรณ์ เพื่อให้มีความพร้อมให้บริการสมาชิกสหกรณ์ เกษตรกร ชุมชนในอำเภอ โดยได้ดำเนินกิจกรรม ดังนี้

- 1) ถอดบทเรียนสหกรณ์ต้นแบบ
- 2) ประชุมเชิงปฏิบัติการเพื่อกำหนดแนวทางการขับเคลื่อนโครงการ
- 3) ตั้งคณะทำงานระดับอำเภอเพื่อขับเคลื่อนและติดตามงาน
- 4) แนะนำ ส่งเสริมสหกรณ์ เพื่อขับเคลื่อนแผนและติดตามงาน



การจัดประชุมเชิงปฏิบัติการ



## 2. โครงการพัฒนาสหกรณ์ภายใต้ความร่วมมือ 1 หอการค้า 1 สหกรณ์

ความสอดคล้องกับกลยุทธ์กรมส่งเสริมสหกรณ์ พ.ศ. 2560 – 2564 :

ยุทธศาสตร์ที่ 1 : การพัฒนาความเข้มแข็งของสหกรณ์และกลุ่มเกษตรกร

กลยุทธ์ที่ 1.1 พัฒนาสหกรณ์และกลุ่มเกษตรกรให้เป็นศูนย์กลางในการพัฒนาเศรษฐกิจและสังคมระดับฐานรากของประเทศ ด้วยการเร่งพัฒนาบุคลากรของสหกรณ์และกลุ่มเกษตรกรสู่มาตรฐานและจัดอันดับความเชื่อถือของสหกรณ์และกลุ่มเกษตรกร

1. วัตถุประสงค์/เป้าหมายของการดำเนินงานโครงการ :

1) เพื่อเสริมสร้างศักยภาพการดำเนินธุรกิจสหกรณ์ในรูปแบบประชารัฐ ภายใต้ความร่วมมือระหว่างกรมส่งเสริมสหกรณ์ หอการค้าไทย และสหกรณ์

2) เพื่อส่งเสริมช่องทางทางการตลาด พัฒนาผลิตภัณฑ์สร้างมูลค่าเพิ่มให้กับสินค้าสหกรณ์

2. กลุ่มเป้าหมาย/พื้นที่เป้าหมายดำเนินการ :

สหกรณ์ภาคการเกษตร ใน 76 จังหวัด (ยกเว้นกรุงเทพฯ) อย่างน้อยจังหวัดละ 1 สหกรณ์ รวม 94 แห่ง

3. งบประมาณที่ได้รับจัดสรรประจำปี 2561 :

งบประมาณ	งบประมาณที่ได้รับ	ผลเบิกจ่าย	ร้อยละ
1. งบดำเนินงาน	6,079,900	6,079,900	100
1.1 ส่วนกลาง	-	-	-
1.2 ส่วนภูมิภาค	6,079,900	6,079,900	100
2. เงินอุดหนุน	-	-	-
รวมทั้งสิ้น	6,079,900	6,079,900	100

หน่วย : บาท

4. สรุปผลการดำเนินงานของงาน/โครงการ

4.1 ผลสำเร็จตามตัวชี้วัด/กิจกรรม (ผลผลิต)

ตัวชี้วัด/กิจกรรมที่ดำเนินการ	หน่วยนับ	แผน	ผล	ร้อยละ
<b>ตัวชี้วัด</b>				
1. สหกรณ์ได้รับการส่งเสริมพัฒนาศักยภาพภายใต้ความร่วมมือแบบประชารัฐ	แห่ง	76	94	123.68
2. ผลิตภัณฑ์ของสหกรณ์ที่เข้าร่วมโครงการได้รับการพัฒนา	ผลิตภัณฑ์	94	94	100
<b>กิจกรรม/งาน/กระบวนการหลักที่ดำเนินการ</b>				
<b>ส่วนกลาง</b>				
1. จัดทำแนวทางการดำเนินงานโครงการพัฒนาสหกรณ์ภายใต้ความร่วมมือ 1 หอการค้า 1 สหกรณ์	เล่ม	1	1	100
2. ประสาน แนะนำ สนับสนุนการดำเนินงานโครงการให้บรรลุผลสำเร็จ	ตลอดทั้งปี	1	1	100



ตัวชี้วัด/กิจกรรมที่ดำเนินการ	หน่วยนับ	แผน	ผล	ร้อยละ
3. เก็บรวบรวมรายงานเพื่อประเมินผลความสำเร็จและศึกษาวิเคราะห์เพื่อใช้ประโยชน์ต่อไป	ครั้ง	4	4	100
<b>ส่วนภูมิภาค</b>				
1. สำนักงานสหกรณ์จังหวัดคัดเลือกสหกรณ์เป้าหมายที่เข้าร่วมโครงการอย่างน้อยจังหวัดละ 1 แห่ง	แห่ง	76	94	123.68
2. สำนักงานสหกรณ์จังหวัดจัดการประชุมจัดทำแผนการดำเนินการ ร่วมกับ หอการค้าจังหวัด และสหกรณ์เป้าหมายที่เข้าร่วมโครงการ	ครั้ง	76	94	123.68
3. สำนักงานสหกรณ์จังหวัดจัดการประชุมขับเคลื่อนแผนการดำเนินงานที่กำหนดไว้ตามกิจกรรมที่ได้กำหนด	ครั้ง	76	94	123.68
4. สำนักงานสหกรณ์จังหวัดจัดประชุมสรุปผลการดำเนินงานปัญหาอุปสรรค และปัจจัยแห่งความสำเร็จในการดำเนินงานร่วมกับหน่วยงานที่เกี่ยวข้อง	ครั้ง	76	94	123.68
5. รายงานผลการดำเนินให้กรมส่งเสริมสหกรณ์ผ่านระบบ e-project และรายงานรายละเอียดความก้าวหน้าในรายไตรมาสตามที่กองฯกำหนดให้	ครั้ง	4	4	100

#### 4.2 ผลลัพธ์

##### ผลลัพธ์เชิงปริมาณ

สหกรณ์ที่เข้าร่วมโครงการได้รับการส่งเสริมหรือพัฒนาด้านการตลาด จำนวน 94 แห่ง

##### ผลลัพธ์เชิงคุณภาพ

สหกรณ์ที่เข้าร่วมโครงการได้รับการส่งเสริมหรือพัฒนาด้านการตลาด โดยวิธีการขยายช่องทางการจัดจำหน่ายไปยังร้านค้าที่เป็นพันธมิตรในเครือข่ายของหอการค้า เช่น ห้างสรรพสินค้า หรือศูนย์การค้าในพื้นที่ รวมถึงช่องทางการจัดจำหน่ายผ่านร้านค้าออนไลน์ เป็นต้น และการสร้างมูลค่าเพิ่มของสินค้า โดยการพัฒนาวิธีการผลิตและแปรรูปตัวผลิตภัณฑ์ให้มีคุณภาพสูงขึ้น ตลอดจนการพัฒนาบรรจุภัณฑ์ให้มีความทันสมัย

#### 5. ปัญหา อุปสรรคของการดำเนินงานของงาน/โครงการ

##### 5.1 ระดับกรม :

- การชี้แจงแนวทางการดำเนินงานและงบประมาณสำหรับทำกิจกรรมไม่ชัดเจน รวมไปถึงการเร่งรัดเบิกจ่ายงบประมาณในช่วงครึ่งปีแรกของปีงบประมาณ 2561 ทำให้บางสำนักงานสหกรณ์จังหวัดจำเป็นต้องเร่งดำเนินงาน และผลการดำเนินงานไม่มีประสิทธิภาพ

##### 5.2 ระดับจังหวัด :

- พื้นที่เป้าหมายบางแห่งไม่สามารถคัดเลือกสหกรณ์เป้าหมายเพื่อพัฒนาได้ เนื่องจากสหกรณ์การเกษตรไม่มีสินค้าหรือผลิตภัณฑ์ของตนเอง





- บางสำนักงานสหกรณ์จังหวัดไม่ได้ตรวจสอบแผนการดำเนินงานและกิจกรรมที่ต้องทำในปีงบประมาณ 2561 ทำให้ละเลยการดำเนินงานส่วนของกิจกรรม 1 หอการค้า 1 สหกรณ์การเกษตร และไม่รายงานผลหรือประเด็นปัญหาที่พบมาอย่างส่วนกลางเพื่อหาแนวทางแก้ไข

- การดำเนินกิจกรรมร่วมกับหอการค้าเป็นในบางจังหวัดไม่บรรลุตามวัตถุประสงค์ โดยสาเหตุหลักมาจากการเปลี่ยนแปลงคณะทำงานของหอการค้าจังหวัด และคณะทำงานของหอการค้าจังหวัดไม่มีความเชี่ยวชาญในการพัฒนาสินค้าเกษตร ทำให้ผลการดำเนินงานมีเพียงการประชุมร่วมกันเพื่อจัดทำแผนพัฒนาหรือการลงนามข้อตกลงเพื่อทำการพัฒนา แต่ไม่มีการนำไปปฏิบัติให้เกิดผลงานที่เป็นรูปธรรม

### 5.3 สหกรณ์ :

- สหกรณ์ที่เข้าร่วมบางแห่งยังไม่มีศักยภาพในการพัฒนา ทำให้เมื่อดำเนินการไปแล้วต้องหยุดกิจกรรม เช่น หน่วยงานภาคีทำการหาช่องการตลาดที่สหกรณ์สามารถส่งสินค้าได้ประจำ แต่สหกรณ์ไม่สามารถผลิตสินค้าได้เพียงพอ หรือไม่สามารถผลิตสินค้าได้ตรงตามมาตรฐานที่กำหนด เป็นต้น

## 6. แนวทางแก้ไข หรือข้อเสนอแนะ

### 1) ระดับกรม :

- วางแผนและชี้แจงการดำเนินกิจกรรม 1 หอการค้า 1 สหกรณ์การเกษตร โดยจัดทำคู่มือชี้แจงทั้งรายละเอียดและงบประมาณที่ได้รับส่งไปยังสำนักงานสหกรณ์จังหวัดในช่วงต้นปีงบประมาณใหม่ โดยเน้นย้ำการรายงานผลการดำเนินงานตามกำหนดและลงพื้นที่เป้าหมายที่มีปัญหาเพื่อหาทางแก้ไข

### 2) ระดับจังหวัด :

- วางแผนการดำเนินงานจากคู่มือโครงการและแผนงบประมาณที่ได้รับ โดยเริ่มจากการประสานงานกับหน่วยงานภาคีตั้งแต่ช่วงเริ่มต้นปีงบประมาณ

- การคัดเลือกสหกรณ์ภาคการเกษตรที่เข้าร่วม ควรเลือกจากสหกรณ์การเกษตรที่มีศักยภาพในการพัฒนาและผลิตสินค้าในระยะยาว รวมถึงมีความสนใจที่จะเข้าร่วมโครงการอย่างแท้จริง



กิจกรรมการลงนามบันทึกข้อตกลงความร่วมมือ โครงการ 1 หอการค้า 1 สหกรณ์ ณ จังหวัดมหาสารคาม



การประชุมเชิงปฏิบัติการเพื่อพัฒนาสินค้าสหกรณ์ ณ จังหวัดหนองบัวลำภู



**สหกรณ์การเกษตร ระเบิด จำกัด จังหวัดมหาสารคาม**

<p><b>สินค้าที่ได้รับการส่งเสริม</b></p> <p style="text-align: center;"><b>ข้าวสาร</b></p>  <hr style="border-top: 1px dashed black;"/> <p><b>จุดเด่น/โอกาส</b></p> <ul style="list-style-type: none"> <li>➢ เป็นสหกรณ์ขนาดใหญ่ มีการทำธุรกิจครบวงจรและมีความพร้อมที่จะพัฒนาทั้งด้านคุณภาพและมาตรฐานของผลผลิตและสินค้าแปรรูป</li> <li>➢ สมาชิกสามารถปลูกข้าวคุณภาพและมีความสนใจในอาชีพเสริมที่หลากหลาย</li> </ul> <hr style="border-top: 1px dashed black;"/> <p><b>ปัจจัยสู่ความสำเร็จ</b></p> <ul style="list-style-type: none"> <li>➢ หน่วยงานภาคีมีความพร้อมและความตั้งใจจะสนับสนุนการพัฒนาสหกรณ์อย่างเต็มที่</li> </ul>	<p><b>กิจกรรม</b></p> <p>สำนักงานสหกรณ์จังหวัดมหาสารคามร่วมกับหอการค้าจังหวัดมหาสารคามและมหาวิทยาลัยราชภัฏมหาสารคาม พัฒนาคุณภาพการผลิตข้าวสารธรรมดาเป็นข้าวตอกสีลาฟลัส มีค่าดัชนีน้ำตาลต่ำ และขยายช่องทางการตลาดสินค้าในเขตพื้นที่จังหวัดมหาสารคามและจังหวัดใกล้เคียง เช่น กาฬสินธุ์ และขอนแก่น ส่งผลให้ปริมาณธุรกิจสหกรณ์เพิ่มขึ้นกว่า 3 ล้านบาท</p>  <hr style="border-top: 1px dashed black;"/> <p><b>แนวทางการส่งเสริม</b></p> <ul style="list-style-type: none"> <li>➢ มุ่งเน้นพัฒนาการผลิตและแปรรูปแปรรูปข้าวให้ได้มาตรฐาน GAP และ เกษตรอินทรีย์</li> <li>➢ สร้างการรับรู้สินค้าใหม่ (ข้าวน้ำตาลต่ำ) ผ่านทางหน่วยงานราชการและเครือข่ายสหกรณ์ต่างๆในจังหวัดมหาสารคาม</li> <li>➢ ขยายช่องทางการตลาดไปยัง Modern trade ทั้งในภูมิภาคและทั่วประเทศ</li> </ul>
---	---

**สหกรณ์การเกษตร ธารโต จำกัด จังหวัดยะลา**

<p><b>ผลผลิตที่ได้รับการส่งเสริม</b></p> <p style="text-align: center;"><b>ทุเรียน</b></p>  <hr style="border-top: 1px dashed black;"/> <p><b>จุดเด่น/โอกาส</b></p> <ul style="list-style-type: none"> <li>➢ สหกรณ์มีการให้บริการแก่สมาชิกอย่างครบวงจรตอบสนองความต้องการของสมาชิกที่หลากหลายได้</li> <li>➢ สมาชิกมีความกระตือรือร้นและสนใจจะพัฒนาทักษะอาชีพทั้งอาชีพทางเกษตรกรรมและอาชีพเสริม</li> </ul>	<p><b>กิจกรรม</b></p> <p>สำนักงานสหกรณ์จังหวัด, หอการค้าและหน่วยงานภาคี (พาณิชย์, เกษตรฯ, ที่ดิน) ร่วมกันให้ความรู้แก่สมาชิกสหกรณ์ที่สนใจในโครงการเพิ่มศักยภาพการผลิตทุเรียนตลอดห่วงโซ่ โดยเริ่มตั้งแต่การปรับปรุงดินให้เหมาะสมกับการผลิต การบำรุงรักษาและเก็บเกี่ยวผลผลิต รวมทั้งช่องทางการจัดจำหน่าย โดยให้สหกรณ์เป็นตัวกลางในการดำเนินการ และช่วยประชาสัมพันธ์สินค้าในสื่อต่างๆ ทั้งงานแสดงสินค้าและสื่อโทรทัศน์</p>  <hr style="border-top: 1px dashed black;"/> <p><b>ปัญหาอุปสรรค</b></p> <ul style="list-style-type: none"> <li>➢ สหกรณ์ไม่มีประสบการณ์ในการรวบรวมทุเรียน ไม่สามารถคัดเกรดทุเรียนได้ ทำให้ประสบปัญหาต่ำเป็นการแล้วขาดทุน</li> <li>➢ สหกรณ์ยังขาดอุปกรณ์ที่ใช้ในธุรกิจรวบรวมผลผลิต</li> </ul>
---	--

**แนวทางการส่งเสริม**

- เน้นการเพิ่มช่องทางการตลาดด้วยการประชาสัมพันธ์ เนื่องจากทุเรียนยะลามีไม่เป็นที่รู้จักของประชาชนทั่วไป
- เริ่มพัฒนาในแนวทางของการเป็นแหล่งท่องเที่ยวและเรียนรู้ด้านการเกษตร





### สหกรณ์การเกษตร ไนลิ่ง จำกัด จังหวัดหนองบัวลำภู

สินค้าที่ได้รับการส่งเสริม

อาหารแปรรูป



จุดเด่น/โอกาส

- ท่าเล็ที่ตั้งอยู่ใกล้แหล่งวัตถุดิบ
- สหกรณ์และกลุ่มอาชีพมีเงินทุนเพียงพอต่อการดำเนินการและพัฒนาต่อยอด
- สหกรณ์มีอุปกรณ์การตลาดในบางธุรกิจครบเพียงพอในการดำเนินงาน
- กลุ่มอาชีพได้รับการสนับสนุนจากหน่วยงานภาครัฐ หลายทาง เช่น ทางการตลาด เงินทุน และอุปกรณ์การผลิต

กิจกรรม

สำนักงานสหกรณ์จังหวัดและหอการค้าจังหวัดร่วมให้การสนับสนุนสมาชิกและกลุ่มอาชีพเข้าร่วมกิจกรรมพัฒนาสินค้าและบรรจุภัณฑ์ของปลาต้มให้สอดคล้องกับความต้องการของตลาด ทั้งการลดต้นทุนวัตถุดิบ การปรับปรุงบรรจุภัณฑ์และเพิ่มช่องทางการจำหน่ายทั้งในประเทศรวม 4 แห่ง คือ อุตรดิตถ์, ขอนแก่น, รະยอง และชลบุรี

ปัญหา/อุปสรรค

- สมาชิกยังขาดการความรู้ความเข้าใจในการพัฒนาบรรจุภัณฑ์และช่องทางการตลาดรูปแบบใหม่ๆ
- ระบบการขนส่งสินค้ายังไม่สะดวกและรวดเร็ว

แนวทางการส่งเสริม

- ให้การสนับสนุนกลุ่มอาชีพพัฒนาบรรจุภัณฑ์ที่ได้มาตรฐานการผลิตแบบอุตสาหกรรม
- พัฒนาลิขสิทธิ์เพื่อทำเป็นของขวัญและของฝากประจำท้องถิ่น และจะพัฒนาในการส่งสินค้าของต่างประเทศเพื่อนบ้าน



## กิจกรรมหลัก : สนับสนุนการพัฒนาาระบบเกษตรกรรมยั่งยืนในสหกรณ์และกลุ่มเกษตรกร

### 1. โครงการขับเคลื่อนเกษตรอินทรีย์ในสถาบันเกษตรกรในพื้นที่นิคมสหกรณ์ ปีงบประมาณ 2561

ความสอดคล้องกับกลยุทธ์กรมส่งเสริมสหกรณ์ พ.ศ. 2560 – 2564 :

ยุทธศาสตร์ที่ 1 การพัฒนาความเข้มแข็งของสหกรณ์และกลุ่มเกษตรกร

กลยุทธ์ที่ 1.1 พัฒนาสหกรณ์และกลุ่มเกษตรกรให้เป็นศูนย์กลางในการพัฒนาเศรษฐกิจและสังคมระดับฐานรากของประเทศ

#### 1. วัตถุประสงค์/เป้าหมายของการดำเนินงานโครงการ :

1) เพื่อส่งเสริมและพัฒนางานองค์ความรู้ และการผลิตของสมาชิกสหกรณ์ภาคการเกษตรและกลุ่มเกษตรกรที่ได้รับการคัดเลือก ไปสู่การตรวจรับรองการผลิตมาตรฐานกลุ่มเกษตรกรอินทรีย์ ตลอดจนสร้างโอกาสทางการตลาดให้สามารถมีช่องทางการจำหน่ายได้ทั้งในประเทศและต่างประเทศ

2) เพื่อเสริมสร้างกลุ่มผู้ผลิตเกษตรอินทรีย์และสร้างความเข้มแข็งในกลุ่มเกษตรกรอินทรีย์ ที่ได้ดำเนินการไปแล้วในปีงบประมาณ 2560 ให้มีการพัฒนาเครือข่ายความร่วมมือด้านปัจจัยการผลิต การตลาด และการแลกเปลี่ยนองค์ความรู้ระหว่างกัน

3) สร้างแหล่งผลิตเกษตรอินทรีย์ขั้นที่ 1 ในกลุ่มผู้ผลิตสังกัดสถาบันในเขตนิคมสหกรณ์ทุกนิคมสหกรณ์ เพื่อรองรับความต้องการของผู้บริโภคที่นิยมบริโภคสินค้าเพื่อสุขภาพมากขึ้น

4) สร้างเกษตรกรผู้ผลิตอินทรีย์ให้เกิดขึ้นอย่างแท้จริง และสามารถนำความรู้ไปขยายต่อได้ (เกษตรกรที่ผลิตอินทรีย์ ต้องมีใจรัก (รักสุขภาพตนเอง รักสุขภาพผู้อื่น) อดทน (เพราะใช้เวลาในการยอมและกว่าจะผ่านการรับรอง) ขยัน (ต้องมันดูแล อย่างสม่ำเสมอ รมั้ดะวังในการใส่ปุ๋ยอินทรีย์ ห้ามใช้สารเคมี และ ในช่วงแรก



การยอมรับยังมีน้อย)และต้องทำเป็นอาชีพหลัก (เพราะใช้เวลาทุ่มเทกับการผลิต และต้องมีพื้นที่กันชน จึงเป็นการเกษตรแบบประณีต)

## 2. กลุ่มเป้าหมาย/พื้นที่เป้าหมายดำเนินการ :

1) อบรมให้ความรู้เกี่ยวกับเกษตรอินทรีย์เบื้องต้น ให้กับสมาชิกสหกรณ์ (กลุ่มเป้าหมายใหม่ ปี 61) จำนวน 1,000 ราย จำนวน 49 นิคม พื้นที่ 5,000 ไร่

2) อบรมขั้นตอนการยื่นการรับรอง GAP หรือ PGS ให้กับสมาชิกสหกรณ์ (กลุ่มเป้าหมายเดิม ปี60) จำนวน 1,000 ราย จำนวน 49 นิคม พื้นที่ 4,500 ไร่

## 3. งบประมาณที่ได้รับจัดสรรประจำปี 2561 :

งบประมาณ	งบประมาณที่ได้รับ	ผลเบิกจ่าย	ร้อยละ
1. งบดำเนินงาน	5,558,400	5,557,865	99.99
1.1 ส่วนกลาง	-	-	-
1.2 ส่วนภูมิภาค	5,558,400	5,557,865	99.99
2. เงินอุดหนุน	3,000,000	2,997,000	99.90
รวมทั้งสิ้น	8,558,400	8,554,865	99.96

หน่วย : บาท

## 4. สรุปผลการดำเนินงานของงาน/โครงการ

### 4.1 ผลสำเร็จตามตัวชี้วัด/กิจกรรม (ผลผลิต)

ตัวชี้วัด/กิจกรรมที่ดำเนินการ	หน่วยนับ	แผน	ผล	ร้อยละ
<b>ตัวชี้วัด</b>				
1. เกษตรกรสมาชิกได้รับการอบรมเกษตรอินทรีย์เบื้องต้น	ราย	1,000	1,000	100
2. เกษตรกรสมาชิกได้รับการอบรมเกษตรอินทรีย์ขั้นที่ 2	ราย	1,000	1,000	100
<b>กิจกรรม/งาน/กระบวนการหลักที่ดำเนินการ</b>				
<b>ส่วนกลาง</b>				
1. อำนวยความสะดวก ติดตาม ประเมินผล แก้ไข ปัญหา อุปสรรค	นิคมสหกรณ์	49	49	100
2. จัดหางบประมาณสนับสนุน	นิคมสหกรณ์	49	49	100
3. ประชุมชี้แจงนโยบาย ออกคู่มือการขับเคลื่อน	ฉบับ	1	1	100
<b>ส่วนภูมิภาค</b>				
1. อบรม นำเกษตรกรศึกษาดูงาน (อินทรีย์ขั้นที่ 1)	ราย	1,000	1,000	100
2. อุดหนุนปัจจัยการผลิตเบื้องต้น (อินทรีย์ขั้นที่ 1)	ราย	1,000	1,000	100
3. อบรมเกษตรอินทรีย์ขั้นที่ 2	ราย	1,000	1,000	100

หมายเหตุ : การอบรมขั้นที่ 1 และขั้นที่ 2 รวมจำนวน 2,000 ราย





## 4.2 ผลลัพธ์

### ผลลัพธ์เชิงปริมาณ

อบรมเกษตรกรสมาชิก รวมถึงนำไปศึกษาดูงาน จำนวน 1,000 ราย (เกษตรกรอินทรีย์ขั้นที่ 1) และอบรมเกษตรกรสมาชิกในวิธีการยื่นขอรับรองสินค้าเกษตรปลอดภัย เพื่อการปรับเปลี่ยนการผลิต จำนวน 1,000 ราย (เกษตรกรอินทรีย์ขั้นที่ 2)

### ผลลัพธ์เชิงคุณภาพ

เกษตรกรสมาชิก สามารถผ่านการปรับเปลี่ยนการผลิตเป็นสินค้าเกษตรปลอดภัย ได้รับรองมาตรฐาน GAP จำนวน 300 ราย

## 5. แนวทางแก้ไข หรือข้อเสนอแนะ

- เกษตรกรสมาชิก ขาดโรงเรือนพร้อมระบบน้ำ อันจะทำให้มีการผลิตต่อเนื่อง ในทุกฤดูกาล
- ภาครัฐ ควรอุดหนุนโรงเรือนพร้อมระบบน้ำแก่เกษตรกรสมาชิกที่ผ่านการปรับเปลี่ยนการผลิตได้รับรองมาตรฐาน GAP เพื่อผลักดันให้สามารถได้รับการรับรองเกษตรกรอินทรีย์ (เกษตรกรอินทรีย์ขั้นที่ 3) ได้
- ภาครัฐ ควรสนับสนุนให้สมาชิกเกษตรกรที่ผ่านเกษตรกรอินทรีย์ขั้นที่ 2 ได้รับการสนับสนุนการลงทุนในลักษณะ Green Credit (ดอกเบี้ยต่ำ) ผ่านสถาบันเกษตรกร



ผลผลิตตามแนวเกษตรอินทรีย์ ของเกษตรกรสมาชิก นิคมสหกรณ์ชะอำ เพชรบุรี



มอบใบรับรองมาตรฐาน GAP ให้เกษตรกรสมาชิก นิคมสหกรณ์ท่าฉาง สุราษฎร์ธานี



กิจกรรมศึกษาอบรมความรู้เกษตรกรอินทรีย์เบื้องต้น และเกษตรกรอินทรีย์เฉพาะชนิด





กิจกรรมศึกษาเรียนรู้นอกพื้นที่เชื่อมโยงการตลาด การผลิต  
ของเกษตรกรสมาชิกนิคมสหกรณ์ท่าฉาง สุราษฎร์ธานี

## 2. โครงการเกษตรผสมผสานในสหกรณ์และกลุ่มเกษตรกร

ความสอดคล้องกับกลยุทธ์กรมส่งเสริมสหกรณ์ พ.ศ. 2560 – 2564 :

ยุทธศาสตร์ที่ 1 การพัฒนาความเข้มแข็งของสหกรณ์และกลุ่มเกษตรกร

กลยุทธ์ที่ 1.1 พัฒนาสหกรณ์และกลุ่มเกษตรกรให้เป็นศูนย์กลางในการพัฒนาเศรษฐกิจและสังคม ระดับ  
ฐานรากของประเทศ ด้วยการเร่งรัดพัฒนาบุคลากรของสหกรณ์

1. วัตถุประสงค์/เป้าหมายของการดำเนินงานโครงการ : เพื่อใช้รูปแบบการเกษตรแบบผสมผสาน เป็น  
ทางเลือกอีกทางหนึ่งของเกษตรกรในการดำรงชีพตามแนวคิดปรัชญาของเศรษฐกิจพอเพียง ในการเพิ่ม  
ประสิทธิภาพการผลิตทางการเกษตร ให้สมาชิกมีรายได้เพิ่ม รวมทั้งเชื่อมโยงธุรกิจในสถาบันเกษตรกร ให้  
เข้มแข็งโดยการเพิ่มปริมาณการค้าเงินธุรกิจ รวมกันซื้อรวมกันขาย เงินฝาก และบริการ โดยมีพื้นที่ดำเนินการ  
กระจายทุกภูมิภาคในเขตชลประทานทั่วประเทศ โดยเป็นสมาชิกสหกรณ์/กลุ่มเกษตรกรที่ได้รับอนุมัติเงินกู้  
จากกองทุนสงเคราะห์เกษตรกรเพื่อสร้างระบบน้ำในไร่นาของสมาชิก ระยะเวลาโครงการ 4 ปี ตั้งแต่ปี 2561 -  
2564 สำหรับในปีงบประมาณ พ.ศ. 2561 มีสมาชิกที่เข้าร่วมโครงการใน 23 จังหวัด ได้รับงบประมาณ รวม  
ทั้งสิ้น 14,899,400 บาท แบ่งเป็นกิจกรรม ดังนี้

1. อบรมให้ความรู้เกษตรกรผสมผสานแก่สมาชิกสหกรณ์และกลุ่มเกษตรกรที่เข้าร่วมโครงการ สถาบัน  
เกษตรกรปีละ 100 แห่ง จำนวน 1,500 ราย แบ่งเป็น สมาชิกสหกรณ์ 1,365 ราย สมาชิกกลุ่มเกษตรกร 135  
ราย ในพื้นที่ 7,500 ไร่ เป็นเงิน 4,469,400 บาท

2. เงินอุดหนุนเพื่อจัดหาปัจจัยการผลิตให้กับสมาชิกที่เข้าร่วมโครงการเช่น เมล็ดพันธุ์ พันธุ์พืช พันธุ์  
สัตว์ ปุ๋ย รายละ 6,660 บาท จำนวน 1,500 ราย เป็นเงิน 9,990,000 บาท

3. การติดตามผลการดำเนินงานในส่วนภูมิภาค จำนวน 440,000 บาท



## 2. กลุ่มเป้าหมาย/พื้นที่เป้าหมายดำเนินการ :

สมาชิกสหกรณ์/กลุ่มเกษตรกร ที่ได้รับอนุมัติเงินกู้จากกองทุนสงเคราะห์เกษตรกรเพื่อสร้างระบบน้ำในไร่นาของสมาชิก ระยะเวลาโครงการ 4 ปี ตั้งแต่ปี 2561 - 2564 สำหรับในปีงบประมาณ พ.ศ. 2561 สมาชิกที่เข้าร่วมโครงการ จำนวน 1,500 คน จำนวน 100 แห่ง ใน 23 จังหวัด จำนวน 7,500 ไร่

## 3. งบประมาณที่ได้รับจัดสรรประจำปี 2561 :

งบประมาณ	งบประมาณที่ได้รับ	ผลเบิกจ่าย	ร้อยละ
1. งบดำเนินงาน	4,909,400	4,718,532	96.11
1.1 ส่วนกลาง	-	-	-
1.2 ส่วนภูมิภาค	4,909,400	4,718,532	96.11
2. เงินอุดหนุน	9,990,000	9,930,060	99.40
รวมทั้งสิ้น	14,899,400	14,648,592	98.32

หน่วย : บาท

## 4. สรุปผลการดำเนินงานของงาน/โครงการ

### 4.1 ผลสำเร็จตามตัวชี้วัด/กิจกรรม (ผลผลิต)

ตัวชี้วัด/กิจกรรมที่ดำเนินการ	หน่วยนับ	แผน	ผล	ร้อยละ
<b>ตัวชี้วัด</b>				
1. อบรมให้ความรู้เกี่ยวกับหลักปรัชญาของเศรษฐกิจพอเพียง ศึกษาดูงานแปลงต้นแบบการทำเกษตรผสมผสานให้กับสมาชิกสหกรณ์/กลุ่มเกษตรกร	คน	1,500	1,499	99.93
2. จำนวนพื้นที่ดำเนินการของเกษตรกร	ไร่	7,500	27,486	366.48
<b>กิจกรรม/งาน/กระบวนการหลักที่ดำเนินการ</b>				
<b>ส่วนกลาง</b>				
1. จัดทำแนวทางการปฏิบัติงาน โครงการเกษตรผสมผสานในสหกรณ์และกลุ่มเกษตรกร	จังหวัด	23	23	100
2. รวบรวม และประมวลผลข้อมูลของสหกรณ์และกลุ่มเกษตรกรที่เข้าร่วมโครงการ	แห่ง	100	100	100
<b>ส่วนภูมิภาค</b>				
1. จัดอบรมโครงการเกษตรผสมผสานในสหกรณ์/กลุ่มเกษตรกร	คน	1,500	1,499	99.93
2. จ่ายเงินอุดหนุนให้สถาบันเกษตรกร	คน	1,500	1,491	99.40
3. ติดตามแผนการผลิต/จำหน่าย ของสถาบันเกษตรกร	แห่ง	100	100	100





## 4.2 ผลลัพธ์

### ผลลัพธ์เชิงปริมาณ

1. อบรมให้ความรู้เกษตรกรผสมผสานแก่สมาชิกสหกรณ์และกลุ่มเกษตรกรที่เข้าร่วมโครงการ สถาบันเกษตรกรปีละ 100 แห่ง ใน 23 จังหวัด จำนวน 1,499 ราย แบ่งเป็น สมาชิกสหกรณ์ 1,357 ราย สมาชิกกลุ่มเกษตรกร 142 ราย ในพื้นที่ 27,486 ไร่ เป็นเงิน 4,396,608 บาท

2. เงินอุดหนุนเพื่อจัดหาปัจจัยการผลิตให้กับสมาชิกที่เข้าร่วมโครงการเช่น เมล็ดพันธุ์ พันธุ์พืช พันธุ์สัตว์ ปุ๋ย รายละ 6,660 บาท จำนวน 1,491 ราย เป็นเงิน 9,930,060 บาท

### ผลลัพธ์เชิงคุณภาพ

สมาชิกที่เข้าร่วมโครงการเกษตรผสมผสานในสหกรณ์และกลุ่มเกษตรกร ได้มีเลือกอีกทางหนึ่งในการดำรงชีพตามแนวคิดปรัชญาของเศรษฐกิจพอเพียง ในการเพิ่มประสิทธิภาพการผลิตทางการเกษตร ทำให้สมาชิกมีรายได้เพิ่ม



สมาชิกทำโรงเพาะเห็ด เพื่อบริโภคและจำหน่ายเพิ่มรายได้แก่ครอบครัว



สมาชิกปลูกพืชผักสวนครัว เพื่อบริโภคและจำหน่ายเพิ่มรายได้แก่ครอบครัว



สมาชิกทำนาข้าว เพื่อบริโภคและจำหน่ายเพื่อเพิ่มรายได้แก่ครอบครัว



สมาชิกปลูกผลไม้ เพื่อบริโภคและจำหน่ายเพื่อเพิ่มรายได้แก่ครอบครัว



### 3. โครงการส่งเสริมการเกษตรตามแนวทางทฤษฎีใหม่ในสหกรณ์และกลุ่มเกษตรกร

ความสอดคล้องกับกลยุทธ์กรมส่งเสริมสหกรณ์ พ.ศ. 2560-2564 :

ยุทธศาสตร์ที่ 8 การสร้างความยั่งยืนด้วยหลักธรรมาภิบาลและภูมิปัญญาสหกรณ์

กลยุทธ์ที่ 8.1 พัฒนาระบบการกำกับดูแลกิจการที่ดี เพื่อความยั่งยืนของสหกรณ์

1. วัตถุประสงค์/เป้าหมายของการดำเนินงานโครงการ:

1) เพื่อรำลึกในพระมหากรุณาธิคุณอันหาที่สุดมิได้ ที่ทรงมีต่อปวงชนชาวไทย

2) เพื่อสนับสนุนให้เกษตรกรที่เข้าร่วมโครงการฯ มีความรู้ความเข้าใจในการปฏิบัติตามระบบเกษตรทฤษฎีใหม่ และสามารถนำไปปรับใช้เพื่อการประกอบอาชีพได้อย่างมั่นคงและยั่งยืน

3) เพื่อสนับสนุนให้เกษตรกรที่เข้าร่วมโครงการฯ มีศักยภาพในการดำเนินกิจกรรมทางการเกษตรตามแนวทางทฤษฎีใหม่ขั้นที่ 1 และสามารถนำไปสู่ขั้นที่ 2 และขั้นที่ 3 ต่อไป

2. กลุ่มเป้าหมาย/พื้นที่เป้าหมายดำเนินการ : ใน 76 จังหวัด และ 2 พื้นที่

3. งบประมาณที่ได้รับจัดสรรประจำปี 2561 :

หน่วย : บาท

งบประมาณ	งบประมาณที่ได้รับ	ผลเบิกจ่าย	ร้อยละ
งบดำเนินงาน	4,117,820	3,908,070.04	94.91
- แนะนำ ส่งเสริม	413,400		
- อบรมให้ความรู้ (เบิกจ่าย แทนกัน โอนให้ กษ.)	3,654,420		
- ประชาสัมพันธ์	50,000		

4. สรุปผลการดำเนินงานของงาน/โครงการ

4.1 ผลสำเร็จตามตัวชี้วัด/กิจกรรม(ผลผลิต)

ตัวชี้วัด/กิจกรรมที่ดำเนินการ	หน่วยนับ	แผน	ผล	ร้อยละ
<b>ตัวชี้วัด</b>				
ร้อยละของเกษตรกรที่เข้าร่วมโครงการเกษตร	ร้อยละ	50	58.97	117.94
ทฤษฎีใหม่ขั้นที่ 2 สมัครงเป็นสมาชิกสหกรณ์/ กลุ่มเกษตรกร				
<b>กิจกรรม/งาน/กระบวนการหลักที่ดำเนินการ</b>				
1. เกษตรกรมีความรู้ความเข้าใจในหลักปรัชญาของเศรษฐกิจพอเพียงและเกษตรทฤษฎีใหม่	ราย	5,537	5,331	96.28
2. เกษตรกรมีความมุ่งมั่นตั้งใจในการพัฒนาตนเองตามแนวทางการส่งเสริม	ราย	5,537	4,684	84.59
3. เกษตรกรปรับเปลี่ยนแนวคิดทำเกษตรทฤษฎีใหม่ได้อย่างถูกต้องและเหมาะสม	ราย	5,537	4,167	75.26
4. เกษตรกรมีแผนการผลิตตามแนวคิดเกษตรทฤษฎีใหม่	ราย	5,537	4,314	77.91



ตัวชี้วัด/กิจกรรมที่ดำเนินการ	หน่วยนับ	แผน	ผล	ร้อยละ
5. เกษตรกรสามารถนำแผนการผลิตไปสู่การปฏิบัติ	ราย	5,537	3,918	70.76
*มีพื้นที่รวม จำนวน 64,390 ไร่ พื้นที่ทำเกษตรทฤษฎีใหม่ 31,796 ไร่				

#### 4.2 ผลลัพธ์

##### ผลลัพธ์เชิงปริมาณ

เกษตรกรได้รับการแนะนำ ส่งเสริมให้ดำเนินกิจกรรมเกษตรทฤษฎีใหม่ 5,537 ราย

##### ผลลัพธ์เชิงคุณภาพ

เกษตรกรได้รับความรู้ และปรับเปลี่ยนแนวความคิดและรูปแบบในการทำการเกษตร สามารถลดค่าใช้จ่ายในการดำรงชีวิตประจำวันได้

#### 5. ปัญหา อุปสรรคของการดำเนินงานของงาน/โครงการ

- ขาดความชัดเจนในการดำเนินกิจกรรม
- เกษตรกรบางส่วนขาดความรู้ ความเข้าใจในการทำเกษตรทฤษฎีใหม่ ขาดทุนทรัพย์ที่จะดำเนินการ
- ข้อมูลการรายงานผล/การติดตามการดำเนินกิจกรรมยังไม่ครอบคลุมกับสิ่งที่ต้องการเท่าที่ควร

#### 6. แนวทางแก้ไข หรือข้อเสนอแนะ

- ให้การสนับสนุนในการแนะนำ ส่งเสริม ติดตามเกษตรกรให้เป็นไปอย่างต่อเนื่อง
- บูรณาการกับหน่วยงานอื่น/เอกชนให้มากขึ้น เพื่อสนับสนุนองค์ความรู้ เทคโนโลยีการผลิตใหม่ๆ
- ปรับปรุงแบบการรายงานผลการดำเนินกิจกรรมให้ครอบคลุมมากขึ้น



ปัจจัยการผลิตที่ได้รับการสนับสนุนจากหน่วยงานที่เกี่ยวข้อง เช่น กรมปศุสัตว์สนับสนุนไก่ เป็นต้น





การอบรมให้ความรู้เกษตรกรเพื่อปรับเปลี่ยนแนวคิดในการทำการเกษตร หัวข้อวิชาประกอบด้วย หลักปรัชญาของเศรษฐกิจพอเพียง เกษตรทฤษฎีใหม่ การลดต้นทุนการผลิต/ลดรายจ่าย การสร้างผลผลิต/รายได้ การจัดทำบัญชีครัวเรือน/บัญชีต้นทุน การผลิต

## กิจกรรมหลัก : พัฒนาศักยภาพการดำเนินธุรกิจสินค้าเกษตรในสหกรณ์และกลุ่มเกษตรกร

### 1. โครงการส่งเสริมพัฒนาศักยภาพการดำเนินธุรกิจสินค้าเกษตรในสหกรณ์และกลุ่มเกษตรกร

ความสอดคล้องกับกลยุทธ์กรมส่งเสริมสหกรณ์ พ.ศ. 2560 – 2564 :

ยุทธศาสตร์ที่ 1 การพัฒนาความเข้มแข็งของสหกรณ์

กลยุทธ์ 1.2 สร้างความร่วมมือและเชื่อมโยงเครือข่ายสหกรณ์ทั้งภายในประเทศและต่างประเทศ

ยุทธศาสตร์ที่ 4 การเพิ่มขีดความสามารถทางการแข่งขันของสหกรณ์

กลยุทธ์ 4.2 ส่งเสริมการนำเทคโนโลยีสมัยใหม่ เช่น การผลิต การแปรรูป การตลาด การเงิน และนวัตกรรมมาใช้ในระบบสหกรณ์

1. วัตถุประสงค์/เป้าหมายของการดำเนินงานโครงการ :

1) เพื่อพัฒนาศักยภาพการดำเนินธุรกิจสินค้าเกษตรในสหกรณ์และกลุ่มเกษตรกร

2) เพื่อสนับสนุนอุปกรณ์การตลาดแก่สหกรณ์ กลุ่มเกษตรกรเพื่อพัฒนาคุณภาพสินค้าเกษตรและสร้างมูลค่าเพิ่ม

2. กลุ่มเป้าหมาย/พื้นที่เป้าหมายดำเนินการ : สนับสนุนปัจจัยโครงสร้างพื้นฐานและอุปกรณ์การตลาดให้แก่สหกรณ์/กลุ่มเกษตรกร จำนวน 47 แห่ง ในพื้นที่ 22 จังหวัด

3. งบประมาณที่ได้รับจัดสรรประจำปี 2561 :

งบประมาณ	งบประมาณที่ได้รับ	ผลเบิกจ่าย	ร้อยละ
1. งบดำเนินงาน	9,670,800	8,332,366	86.16
1.1 ส่วนกลาง	9,670,800	8,332,366	86.16
1.2 ส่วนภูมิภาค			
2. เงินอุดหนุน	69,944,000	69,033,534	98.70
รวมทั้งสิ้น	79,614,800	77,365,900	97.18

หน่วย : บาท





## 4. สรุปผลการดำเนินงานของงาน/โครงการ

## 4.1 ผลสำเร็จตามตัวชี้วัด/กิจกรรม (ผลผลิต)

ตัวชี้วัด/กิจกรรมที่ดำเนินการ	หน่วย นับ	แผน	ผล	ร้อยละ
<b>ตัวชี้วัด</b>				
1. สหกรณ์และกลุ่มเกษตรกรได้รับการพัฒนาศักยภาพการดำเนินธุรกิจสินค้าเกษตร	แห่ง	47	52	110.638
<b>กิจกรรม/งาน/กระบวนการหลักที่ดำเนินการ</b>				
<b>ส่วนกลาง</b>				
1. ให้คำปรึกษา แนะนำ และติดตามผล การดำเนินงานโครงการ	จังหวัด	22	30	136.36
2. สรุปและรายงานผลการดำเนินการ	ครั้ง	12	12	100
<b>ส่วนภูมิภาค</b>				
1. สนับสนุนปัจจัยโครงสร้างพื้นฐานและอุปกรณ์ การตลาดให้แก่สหกรณ์ /กลุ่มเกษตรกร	แห่ง	47	52	110.638
2. แนะนำ ควบคุม และติดตามการดำเนินงานการก่อสร้างให้เป็นไปตามสัญญาและเงื่อนไข	แห่ง	47	52	110.638

## 4.2 ผลลัพธ์

ผลลัพธ์เชิงปริมาณ

1) สนับสนุนเงินอุดหนุนสำหรับโครงสร้างพื้นฐานและอุปกรณ์การตลาด อาทิเช่น รถโฟล์คลิฟท์ รถห้องเย็น สายพานลำเลียงเพื่อคัดแยกผลผลิต โกดัง เก็บข้าวเปลือก เป็นต้น ให้กับสหกรณ์และกลุ่มเกษตรกรในพื้นที่ 30 จังหวัด 52 แห่ง โดยแบ่งเป็นสหกรณ์ 51 แห่ง และกลุ่มเกษตรกร 1 แห่ง สูงกว่าเป้าหมาย 5 แห่ง คิดเป็น ร้อยละ 110.64

2) ผลิตรถยนต์สินค้าเกษตรได้รับการพัฒนา จำนวน 41 ผลิตรถยนต์ อาทิเช่น กาแพคั่วเมล็ด, กาแพคั่วบด, ปลายินลดเดดเดี่ยว ยางแผ่นรมควัน

ผลลัพธ์เชิงคุณภาพ

สหกรณ์/กลุ่มเกษตรกร นำอุปกรณ์การตลาดที่ได้รับการสนับสนุนไปใช้เพื่อลดต้นทุนการผลิตสินค้า 4.43 ล้านบาท และสมาชิกได้รับประโยชน์จากอุปกรณ์การตลาดที่ได้รับการสนับสนุน จำนวน 5,453 ราย ส่งผลให้สหกรณ์/กลุ่มเกษตรกรมีรายได้จากการดำเนินธุรกิจเพิ่มขึ้นและมีศักยภาพในการผลิตสินค้าเกษตรเพิ่มมากขึ้น

## 5. ปัญหา อุปสรรคของการดำเนินงานของงาน/โครงการ

1) สหกรณ์ขอยกเลิกการสนับสนุนเงินอุดหนุนสำหรับโครงสร้างพื้นฐานและอุปกรณ์การตลาดในบางส่วน เนื่องจาก 1) สหกรณ์ขาดสภาพคล่องไม่มีเงินสมทบตามหลักเกณฑ์ 2) การรวบรวมผลผลิตของสหกรณ์ไม่ปฏิบัติตามแผนการตลาด 3) สหกรณ์ได้รับงบประมาณสนับสนุนจากงบพัฒนาจังหวัดแล้ว

4) คณะกรรมการสหกรณ์ชุดใหม่มีมติไม่ขอรับการสนับสนุน

2) สหกรณ์บางแห่งยังไม่ได้ใช้ประโยชน์ในอุปกรณ์ที่ได้รับการสนับสนุน เนื่องจากอยู่ระหว่างการก่อสร้าง/จัดซื้อจัดจ้าง/อยู่ในช่วงที่ยังไม่ใช่อุปกรณ์เก็บเกี่ยวผลผลิต



## 6. แนวทางแก้ไข หรือข้อเสนอแนะ

1) สำนักงานสหกรณ์จังหวัดสำรวจ ตรวจสอบศักยภาพการดำเนินงาน และความพร้อมของสหกรณ์ที่ขอรับ การสนับสนุนอุปกรณ์การตลาด โดยปฏิบัติตามหลักเกณฑ์และเงื่อนไขที่กรมกำหนด

2) สำนักงานสหกรณ์จังหวัดควบคุมติดตามการดำเนินงานการก่อสร้างให้เป็นไปตามสัญญาและเงื่อนไข เพื่อให้สามารถใช้ประโยชน์ในสิ่งก่อสร้าง/วัสดุอุปกรณ์ได้ทันที และรายงานผลการดำเนินงานให้ทราบ



อุปกรณ์ตัดแต่งและบรรจุหีบห่อสหกรณ์ผลิตผัก  
น้ำตกใต้ จำกัด จังหวัดเพชรบูรณ์



รถโฟล์คลิฟท์  
กลุ่มเกษตรกรทำไร่โป่งน้ำร้อน จ.เชียงใหม่



จักรรีดยางพร้อมมอเตอร์  
สหกรณ์การเกษตรตันหยงโป จำกัด จังหวัดสตูล



รถบรรทุกห้องเย็น ขนาด 6 ล้อ  
สหกรณ์นิคมบ้านสร้างพัฒนา จำกัด จังหวัดปราจีนบุรี



## แผนงานบูรณาการการส่งเสริมวิสาหกิจขนาดกลางและขนาดย่อม

### กิจกรรมหลัก : ส่งเสริมการรวมผู้ผลิตสินค้าเกษตรในสถาบันเกษตรกร

#### 1. โครงการส่งเสริมการรวมกลุ่มผู้ผลิตสินค้าเกษตรในสถาบันเกษตรกร

ความสอดคล้องกับกลยุทธ์กรมส่งเสริมสหกรณ์ พ.ศ. 2560–2564 :

ยุทธศาสตร์ที่ 1 การพัฒนาความเข้มแข็งของสหกรณ์และกลุ่มเกษตรกร

กลยุทธ์ 1.1 พัฒนาสหกรณ์และกลุ่มเกษตรกรให้เป็นศูนย์กลางในการพัฒนา เศรษฐกิจและสังคมระดับฐานรากของประเทศ ด้วยการเร่งพัฒนา บุคลากรของสหกรณ์และกลุ่มเกษตรกรสู่มาตรฐานและจัดอันดับความเชื่อถือของสหกรณ์และกลุ่มเกษตรกร

1. วัตถุประสงค์/เป้าหมายของการดำเนินงานโครงการ:

1) ส่งเสริมการรวมกลุ่มของเกษตรกรในรูปแบบสถาบันเกษตรกร

2) พัฒนาและเชื่อมโยงเครือข่ายเกษตรกร สถาบันเกษตรกร และทุกภาคส่วนที่เกี่ยวข้องในการทำธุรกิจ ในลักษณะ Cluster ให้มีศักยภาพ สามารถบริหารจัดการสินค้าเกษตรได้ครบวงจรตลอดโซ่การผลิต

3) ยกระดับความสามารถในการดำเนินธุรกิจของสถาบันเกษตรกร รวมทั้งการเข้าถึงแหล่งเงินทุน

2. กลุ่มเป้าหมาย/พื้นที่เป้าหมายดำเนินการ :

1) สหกรณ์และกลุ่มเกษตรกรที่ดำเนินธุรกิจเกี่ยวกับสินค้าโคเนื้อ สุกร กุ้ง ปลานิล ข้าว มันสำปะหลัง และข้าวโพดเลี้ยงสัตว์ รวมจำนวน 125 แห่ง พื้นที่ดำเนินการ ทั่วประเทศ

2) สร้าง Cluster 7 กลุ่มสินค้าเกษตร ได้แก่ โคเนื้อ สุกร กุ้ง ปลานิล ข้าว มันสำปะหลังและข้าวโพดเลี้ยงสัตว์

3. งบประมาณที่ได้รับจัดสรรประจำปี 2561 :

งบประมาณ	งบประมาณที่ได้รับ	ผลเบิกจ่าย	ร้อยละ
1. งบดำเนินงาน	4,400,000	2,375,268	53.98
1.1 ส่วนกลาง	2,024,270	0.00	0.00
1.2 ส่วนภูมิภาค	2,375,730	2,375,268	99.98
2. เงินอุดหนุน	-	-	-
รวมทั้งสิ้น	4,400,000	2,375,268	53.98

4. สรุปผลการดำเนินงานของงาน/โครงการ

4.1 ผลสำเร็จตามตัวชี้วัด/กิจกรรม(ผลผลิต)

ตัวชี้วัด/กิจกรรมที่ดำเนินการ	หน่วยนับ	แผน	ผล	ร้อยละ
<b>ตัวชี้วัด</b>				
1. จำนวนสถาบันเกษตรกรได้รับการส่งเสริมให้เกิดการรวมกลุ่มเป็นเครือข่ายตามชนิดสินค้า จำนวนสหกรณ์ที่เข้าร่วมโครงการ นับซ้ำ	แห่ง	125	125	100



ตัวชี้วัด/กิจกรรมที่ดำเนินการ	หน่วยนับ	แผน	ผล	ร้อยละ
2. สหกรณ์เกิดการรวมกลุ่มในลักษณะ Cluster ระดับภาค หรือ ระดับจังหวัด	Cluster	12	12	100
3. สหกรณ์มีแผนการดำเนินธุรกิจในรูปแบบ Cluster	แผน	12	12	100
<b>กิจกรรม/งาน/กระบวนการหลักที่ดำเนินการ</b>				
<b>ส่วนกลาง</b>				
1. การพิจารณาคัดเลือกสหกรณ์/กลุ่มเกษตรกรเป้าหมาย	แห่ง	125	125	100
2. จัดสรร โอนเงินงบประมาณ ตามประเภทสินค้า	แห่ง	125	125	100
3. ส่งเสริม แนะนำ ติดตามผลการดำเนินงาน	จังหวัด	46	46	100
<b>ส่วนภูมิภาค</b>				
1. แนะนำส่งเสริมให้เกิดการรวมกลุ่มเป็นเครือข่าย	แห่ง	125	125	100
2. การประชุมเชิงปฏิบัติการเพื่อจัดทำแผนและขับเคลื่อน Cluster ระดับจังหวัด	จังหวัด	46	46	100
3. การประชุมเชิงปฏิบัติการเพื่อจัดทำแผนและขับเคลื่อน Cluster ระดับภาค	แห่ง	12	12	100
4. ประชุมสรุปผลการดำเนินงานใน Cluster ระดับภาค	แห่ง	12	12	100

#### 4.2 ผลลัพธ์

##### ผลลัพธ์เชิงปริมาณ

สหกรณ์เกิดการรวมกลุ่มในลักษณะ Cluster ระดับจังหวัด 46 Cluster และระดับภาค 12 Cluster  
สหกรณ์มีแผนการดำเนินธุรกิจในรูปแบบ Cluster 58 แผน

##### ผลลัพธ์เชิงคุณภาพ

- สินค้าของแต่ละ Cluster ได้รับการพัฒนาคุณภาพสินค้า ทำให้สินค้ามีมาตรฐานเพิ่มขึ้น
- กลุ่มเกษตรกร สามารถสร้างมูลค่าเพิ่มให้กับสินค้าของตนเองได้ และมีปริมาณธุรกิจเพิ่มขึ้น
- กลุ่มเกษตรกรสามารถลดต้นทุนการผลิตและเพิ่มช่องทางการจำหน่ายสินค้าได้

#### 5. ปัญหา อุปสรรคของการดำเนินงานของงาน/โครงการ

1) แผนปฏิบัติงานของโครงการขาดรายละเอียดของกิจกรรม และกลุ่มเป้าหมาย ประกอบกับเป็นโครงการใหม่ แต่มิได้มีการประชุมผู้เกี่ยวข้องเพื่อชี้แจงแนวทาง และรายละเอียดการดำเนินกิจกรรมอย่างชัดเจน ทำให้สำนักงานสหกรณ์จังหวัดดำเนินกิจกรรมไม่สอดคล้องกับโครงการ บางจังหวัดเข้าใจผิดนำเงินงบประมาณโครงการไปใช้ในกิจกรรมหรือสินค้าอื่นมิใช่กิจกรรม/สินค้า ตามโครงการ

2) กลุ่มเป้าหมายเดิมตามโครงการมีสถานภาพเปลี่ยนแปลงไป ไม่สามารถดำเนินกิจกรรมตามโครงการได้ ต้องมีการปรับเปลี่ยนกลุ่มเป้าหมาย ทำให้ล่าช้า

3) ขาดการดำเนินกิจกรรมชักจูงความเข้าใจแนวทางการดำเนินโครงการและให้ความรู้เรื่อง Cluster การจัดทำแผนธุรกิจ แนวทางการสร้างและขับเคลื่อน Cluster และกิจกรรมการประชุมสรุปผลการสร้างและพัฒนา Cluster 7 กลุ่มสินค้าเกษตร เนื่องจากมีการปรับเปลี่ยนการบริหารจัดการงบประมาณ ทำให้การใช้จ่ายงบประมาณไม่บรรลุเป้าหมาย





## 6. แนวทางแก้ไข หรือข้อเสนอแนะ

- 1) ควรมีการประชุมทุกฝ่ายที่เกี่ยวข้องในการขับเคลื่อนโครงการ เพื่อให้รับทราบทิศทางการดำเนินโครงการ รายละเอียดกิจกรรม และควรมีคู่มือการปฏิบัติงาน
- 2) แผนปฏิบัติงานของโครงการควรระบุรายละเอียดของกิจกรรม และกลุ่มเป้าหมาย
- 3) ผู้ปฏิบัติหากขาดความชัดเจนแนวทางการดำเนินงาน/กลุ่มเป้าหมาย หรือมีข้อสงสัย ควรสอบถามมายังกองพัฒนาสหกรณ์ภาคการเกษตรและกลุ่มเกษตรกรก่อน
- 4) ควรมีการจัดกิจกรรมตามที่ได้รับอนุมัติงบประมาณ เพื่อให้การดำเนินงานเกิดผลสัมฤทธิ์ และการใช้จ่ายงบประมาณบรรลุเป้าหมาย



สำนักงานสหกรณ์จังหวัดเชียงราย จัดประชุมคลัสเตอร์สินค้าปาลานิล ระดับภาค  
ในวันที่ 29 มิถุนายน 2561 ผู้เข้าร่วม จำนวน 30 คน



สำนักงานสหกรณ์จังหวัดเชียงราย จัดประชุมคลัสเตอร์สินค้าปาลานิล ระดับภาค  
ในวันที่ 29 มิถุนายน 2561 ผู้เข้าร่วม จำนวน 30 คน



สำนักงานสหกรณ์จังหวัดชัยภูมิ จัดประชุม  
คัสเตอร์สินค้าข้าวโพดเลี้ยงสัตว์ ระดับจังหวัดในวันที่ 30 มีนาคม 2561 ผู้เข้าร่วมจำนวน 60 คน



สำนักงานสหกรณ์จังหวัดชัยภูมิ จัดประชุมคัสเตอร์สินค้าข้าวโพดเลี้ยงสัตว์ ระดับจังหวัด  
ในวันที่ 30 มีนาคม 2561 ผู้เข้าร่วมจำนวน 60 คน

# โครงการ ไทยนิยม ยั่งยืน กรมส่งเสริมสหกรณ์

elit







# โครงการไทยนิยม ยั่งยืน ของกรมส่งเสริมสหกรณ์

## แผนงานยุทธศาสตร์ปฏิรูปโครงสร้างการผลิตภาคเกษตร

### 1. โครงการส่งเสริมและพัฒนาอาชีพเพื่อแก้ไขปัญหาที่ดินทำกินของเกษตรกร รอบกลุ่มปี ภายใต้โครงการไทยนิยม ยั่งยืน

ความสอดคล้องกับกลยุทธ์กรมส่งเสริมสหกรณ์ พ.ศ. 2560–2564 :

พัฒนาระบบบริหารงานวิจัยและพัฒนา จัดเก็บองค์ความรู้ที่สำคัญให้เกิดการ แลกเปลี่ยนเรียนรู้ และนำไปใช้  
ในการสร้าง นวัตกรรมด้านสหกรณ์ให้ครอบคลุมทุกพื้นที่

#### 1. วัตถุประสงค์/เป้าหมายของการดำเนินงานโครงการ :

1) เพื่อส่งเสริมการรวมกลุ่มประชาชนภายในพื้นที่เป้าหมายการจัดที่ดินทำกินให้ชุมชน ภายใต้โครงการ  
จัดที่ดินทำกินให้ชุมชนตามนโยบายรัฐบาล ในรูปแบบสหกรณ์หรือรูปแบบอื่นที่เหมาะสม

2) เพื่อส่งเสริมและพัฒนาอาชีพ ภายใต้การอนุรักษ์ดินและน้ำอย่างยั่งยืน มีความรู้สำนึกรักในแผ่นดิน  
ตามศาสตร์พระราชา

3) พัฒนาคุณภาพชีวิตให้มีความกินดี อยู่ดี มีสันติสุข และสร้างความเข้มแข็งในชุมชน

#### 2. กลุ่มเป้าหมาย/พื้นที่เป้าหมายดำเนินการ : (งบเพิ่มเติมกลางปี 2561)

2.1 จัดอบรมให้ความรู้เกษตรกรที่ได้รับการจัดที่ดินทำกินให้ชุมชนตามนโยบายรัฐบาล  
จำนวน 12,910 ราย ในพื้นที่ 50 พื้นที่ 36 จังหวัด

2.2 สนับสนุนงบประมาณก่อสร้างอาคารอเนกประสงค์ให้สหกรณ์ จำนวน 6 แห่ง 4 จังหวัด

- |   |              |
|---|--------------|
| 1) สหกรณ์การเกษตรในเขตปฏิรูปที่ดินตำบลสิงห์ จำกัด       | จ.กาญจนบุรี  |
| 2) สหกรณ์การเกษตรปฏิรูปที่ดินอำเภอบ่อทอง (คทช.) จำกัด   | จ.ชลบุรี     |
| 3) สหกรณ์การเกษตรปฏิรูปที่ดินอำเภอหนองใหญ่ (คทช.) จำกัด | จ.ชลบุรี     |
| 4) สหกรณ์การเกษตรในเขตปฏิรูปที่ดินปากช่อง (คทช.) จำกัด  | จ.นครราชสีมา |
| 5) สหกรณ์การเกษตรในเขตปฏิรูปที่ดินนครบุรี (คทช.) จำกัด  | จ.นครราชสีมา |
| 6) สหกรณ์การเกษตรชุมชน จำกัด                            | จ.ศรีสะเกษ   |

2.3 สนับสนุนงบประมาณปรับปรุงอาคารอเนกประสงค์ จำนวน 1 แห่ง  
(สหกรณ์การเกษตรยั่งยืนแม่ทา จำกัด) จังหวัดเชียงใหม่

2.4 สนับสนุนงบประมาณก่อสร้างโรงเรือนผลิตอาหารพร้อมหึ่งน้ำ จำนวน 1 แห่ง  
(สหกรณ์ปฏิรูปที่ดินระบ่า จำกัด) จังหวัดอุทัยธานี





## 3. งบประมาณที่ได้รับจัดสรรประจำปี 2561 :

หน่วย : บาท

งบประมาณ	งบประมาณที่ได้รับ	ผลเบิกจ่าย	ร้อยละ
1. งบดำเนินงาน	3,923,900	3,609,200	91.98
1.1 ส่วนกลาง	-	-	-
1.2 ส่วนภูมิภาค	3,923,900	3,609,200	91.98
2. เงินอุดหนุน	18,355,000	12,361,900	67.35
รวมทั้งสิ้น	22,278,900	15,971,100	71.69

## 4. สรุปผลการดำเนินงานของงาน/โครงการ

## 4.1 ผลสำเร็จตามตัวชี้วัด/กิจกรรม(ผลผลิต)

ตัวชี้วัด/กิจกรรมที่ดำเนินการ	หน่วยนับ	แผน	ผล	ร้อยละ
<b>ตัวชี้วัด</b>				
1. เกษตรกรที่เข้าร่วมโครงการมีทักษะในการประกอบอาชีพไม่น้อยกว่าร้อยละ 80 (10,320 ราย)	ราย	12,910	10,778	83.48
2. สหกรณ์ที่เข้าร่วมโครงการมีแผนการใช้ประโยชน์อาคารและอุปกรณ์ที่ได้รับ เพื่อดำเนินธุรกิจจัดหาสินค้าและแปรรูปผลผลิตรวมทั้งจัดเก็บผลผลิตจากสมาชิก	แห่ง	8	8	100
<b>กิจกรรม/งาน/กระบวนการหลักที่ดำเนินการ</b>				
<b>ส่วนกลาง</b>				
1. ประสานสำนักงานสหกรณ์จังหวัดดำเนินการตาม “แนวทางปฏิบัติการดำเนินโครงการที่ได้รับการสนับสนุนเงินอุดหนุนงบประมาณรายจ่ายเพิ่มเติมประจำปีงบประมาณ พ.ศ. 2561 (งบกลางปี) ฉบับปรับปรุง” และหนังสือ ข้อสั่งการอื่น ๆ ที่เกี่ยวข้อง	จังหวัด/ พื้นที่	37/50	37/50	100
2. ประสาน แนะนำ สำนักงานสหกรณ์จังหวัดในการดำเนินการโครงการส่งเสริมและพัฒนาอาชีพเพื่อแก้ไขปัญหาที่ดินทำกินของเกษตรกรให้เป็นไปตามวัตถุประสงค์ของโครงการ	จังหวัด/ พื้นที่	37/50	37/50	100
3. รวบรวม และประมวลผลข้อมูลของสหกรณ์ ข้อมูลเกษตรกรที่เข้าร่วมโครงการส่งเสริมและพัฒนาอาชีพเพื่อแก้ไขปัญหาที่ดินทำกินของเกษตรกร	จังหวัด/ พื้นที่	37/50	37/50	100
4. ติดตาม รายงานผลการดำเนินงานโครงการฯ ผลตามตัวชี้วัดโครงการฯ และการเบิกจ่ายงบประมาณ ให้ตรงตามวัตถุประสงค์ ให้กองแผนงาน	จังหวัด/ พื้นที่	37/50	37/50	100
5. ติดตามผลการใช้จ่ายงบประมาณ หากมีงบประมาณของจังหวัดเหลือจ่ายให้แจ้งจังหวัดนำส่งกลับคืนกรมส่งเสริมสหกรณ์โดยเร็ว เพื่อกรมฯ จะได้นำไปใช้ประโยชน์ต่อไป	จังหวัด/ พื้นที่	37/50	37/50	100



ตัวชี้วัด/กิจกรรมที่ดำเนินการ	หน่วยนับ	แผน	ผล	ร้อยละ
<b>ส่วนภูมิภาค</b>				
<b>กิจกรรมการอบรม</b>				
1. สำรวจเป้าหมายเกษตรกรที่ได้รับการจัดที่ดินทำกินให้ชุมชนตามนโยบายของ คทช.	ครั้ง	1	1	100
2. จัดทำข้อมูลรายละเอียดเกษตรกรเป้าหมายรายคน	ครั้ง	1	1	100
3. จัดอบรมเกษตรกรเป้าหมายในพื้นที่ <ul style="list-style-type: none"> <li>- การบริหารจัดการที่ดินที่ได้รับในรูปแบบสหกรณ์</li> <li>- เรียนรู้ศาสตร์พระราชา และการสร้างจิตสำนึกให้หวงแหนและรักในแผ่นดิน</li> <li>- ให้ความรู้ในเมนูอาชีพเพื่อเป็นทางเลือกในการประกอบอาชีพ</li> </ul> เช่น พืช ปศุสัตว์ ประมง เกษตรผสมผสาน	ราย	12,910	10,778	83.48
4. ติดตามและประเมินผลความรู้ของเกษตรกรที่เข้ารับการอบรมให้มีทักษะในการประกอบอาชีพ	ราย	12,910	10,778	83.48
<b>กิจกรรมการสนับสนุนเงินอุดหนุน</b>				
1. ประสานสหกรณ์เป้าหมาย ดำเนินการตาม “แนวทางปฏิบัติการดำเนินโครงการที่ได้รับการสนับสนุนเงินอุดหนุนงบประมาณรายจ่ายเพิ่มเติม ประจำปีงบประมาณ พ.ศ. 2561 (งบกลางปี) ฉบับปรับปรุง” และหนังสือข้อสั่งการอื่น ๆ ที่เกี่ยวข้อง	แห่ง	8	8	100
2. แนะนำ ควบคุม และติดตามการดำเนินการจัดซื้อจัดจ้างตามระเบียบว่าด้วยการจัดซื้อจัดจ้างของสหกรณ์ให้เป็นด้วยความโปร่งใส ไร้อทุจริต คຸ້ມคຳ มีประสิทธิภาพ และตรวจสอบได้	แห่ง	8	8	100
3. เบิกจ่ายเงินอุดหนุนให้แก่สหกรณ์เป้าหมาย ติดตามและควบคุมการเบิกจ่ายของสหกรณ์ให้เป็นไปด้วยความถูกต้อง และเป็นไปตามวงงานในสัญญา โดยลงพื้นที่ตรวจสอบรับงานก่อนลงนามเห็นชอบให้สหกรณ์เบิกจ่ายเงินทุกครั้ง	แห่ง	8	8	100
4. รายงานผลการดำเนินงานโครงการ และติดตามการเบิกจ่ายงบประมาณให้ตรงตามวัตถุประสงค์ ตามที่ศูนย์อำนวยการเฉพาะกิจและติดตามโครงการไทยนิยม ยั่งยืน กรมส่งเสริมสหกรณ์ กำหนด	แห่ง	8	8	100
5. จัดทำแผนการใช้ประโยชน์ ตามแบบรายงานที่กองพัฒนาระบบสนับสนุนการสหกรณ์กำหนด	แห่ง	8	8	100



## 4.2 ผลลัพธ์

### ผลลัพธ์เชิงปริมาณ

- เกษตรกรได้รับความรู้ในเรื่อง การบริหารจัดการที่ดินที่ได้รับในรูปแบบสหกรณ์ /เรียนรู้ศาสตร์พระราชา และการสร้างจิตสำนึกให้หวงแหนและรักในแผ่นดิน/ความรู้ในเมนูอาชีพเพื่อเป็นทางเลือกในการประกอบอาชีพ เช่น พืช ปศุสัตว์ ประมง เกษตรผสมผสาน จำนวนไม่น้อยกว่า 10,320 ราย
- สหกรณ์ที่ได้รับการสนับสนุนอาคาร โรงเรือน และอุปกรณ์ สามารถดำเนินกิจกรรมส่งเสริมและพัฒนาอาชีพสมาชิกได้ทั้ง ๘ แห่ง

### ผลลัพธ์เชิงคุณภาพ


- เกษตรกรสามารถนำแนวคิดในศาสตร์พระราชา ไปประยุกต์ใช้ในการประกอบอาชีพให้มีรายได้ลดรายจ่าย มีความเป็นอยู่ที่ดีขึ้นตามแนวทางเศรษฐกิจพอเพียง
- สหกรณ์เป็นศูนย์กลางในการส่งเสริมและพัฒนาอาชีพให้กับเกษตรกรสมาชิก สามารถช่วยเหลือให้ชุมชนมีความเข้มแข็งอย่างยั่งยืน

## 5. ปัญหา อุปสรรคของการดำเนินงานของงาน/โครงการ

- เกษตรกรในพื้นที่เป้าหมายบางรายไม่สามารถเข้ารับการอบรมได้เนื่องจาก เป็นช่วงฤดูการเพาะปลูกไม่สะดวกในการเดินทาง ไปรับจ้างไม่อยู่ในพื้นที่

## 6. แนวทางแก้ไข หรือข้อเสนอแนะ

- ควรมีกำหนดระยะเวลาดำเนินการที่จะสามารถประชาสัมพันธ์ให้เกษตรกรรับทราบก่อน เพื่อประสานกำหนดการอบรมให้มีความพร้อมตามที่โครงการกำหนด



สนับสนุนงบประมาณในการก่อสร้างอาคารอเนกประสงค์ให้สหกรณ์(งบประมาณก่อสร้างอาคารอเนกประสงค์ให้สหกรณ์การเกษตรปฏิรูปที่ดินอำเภอหนองใหญ่ (คทช.) จำกัด) ในพื้นที่ปฏิรูปที่ดินหมายเลขที่ 378 ต.เขาชก อ.หนองใหญ่



อบรมเกษตรกรในเรื่องส่งเสริมเมนูอาชีพทางเลือกในพื้นที่ คทช. ซึ่งได้จัดกิจกรรมต่อยอดกลุ่มผู้ผลิตและการวางแผนการผลิตและแผนการตลาดตามเมนูอาชีพ (กลุ่มผู้เลี้ยงปลาตุ๊กในกระชังบก ในพื้นที่ คทช.) ในพื้นที่ป่าสงวนแห่งชาติ พื้นที่ป่าน้ำยาวและป่าน้ำสวด ต.ตาลชุม อ.ท่าวังผา จ.น่าน



## 2. โครงการพัฒนาสถาบันเกษตรกรจัดเก็บพืชผลทางการเกษตร (แก้แค้น)

ความสอดคล้องกับกลยุทธ์กรมส่งเสริมสหกรณ์ พ.ศ. 2560 – 2564 :

ยุทธศาสตร์ที่ 4 การเพิ่มขีดความสามารถทางการแข่งขันของสหกรณ์และกลุ่มเกษตรกร

กลยุทธ์ 4.2 ส่งเสริมการนำเทคโนโลยีสมัยใหม่ เช่น การผลิต การแปรรูป การตลาด การเงิน และนวัตกรรม มาใช้ในระบบสหกรณ์

### 1. วัตถุประสงค์/เป้าหมายของการดำเนินงานโครงการ :

1) เพื่อสนับสนุนสถาบันเกษตรกรในการก่อสร้าง จัดซื้อจัดหา ปัจจัยโครงสร้างพื้นฐานด้านจัดเก็บ ผลผลิตสินค้าเกษตร รวมถึงปัจจัยโครงสร้างพื้นฐานและอุปกรณ์อื่นที่จำเป็น

2) เพื่อให้สถาบันเกษตรกรเป็นแหล่งรวบรวมผลผลิตรายใหญ่ของเกษตรกรสมาชิกในการสร้างระบบ กลไกผลผลิตเกินความต้องการของตลาดในสินค้าข้าว มันสำปะหลัง และข้าวโพดเลี้ยงสัตว์

### 2. กลุ่มเป้าหมาย/พื้นที่เป้าหมายดำเนินการ :

สหกรณ์ภาคการเกษตรและกลุ่มเกษตรกร 146 แห่ง ในพื้นที่ 41 จังหวัด

### 3. งบประมาณที่ได้รับจัดสรรประจำปี 2561:

งบประมาณ	งบประมาณที่ได้รับ	ผลเบิกจ่าย	หน่วย : บาท ร้อยละ
1. งบดำเนินงาน			
1.1 ส่วนกลาง			
1.2 ส่วนภูมิภาค			
2. เงินอุดหนุน	1,074,980,533.20	1,044,894,333.20	97.20
รวมทั้งสิ้น	1,074,980,533.20	1,044,894,333.20	97.20

หมายเหตุ : - ได้รับงบประมาณตาม พรบ. 1,017,917,200 บาท

- รายการที่ยกเลิก 34 รายการ เป็นเงิน 159,629,300 บาท

- พิจารณารายการเพิ่มเติม 40 รายการ เป็นเงิน 247,063,500 บาท

- ก่อหนี้ผูกพันไม่ทันภายในวันที่ 11 พ.ย. 61 จึงถูกปรับไปตามบทบัญญัติแห่งพระราชบัญญัติ

วิธีการงบประมาณ พ.ศ. 2561 จำนวน 1,409,200 บาท

- ยกเลิกรับการสนับสนุนเนื่องจากไม่สามารถดำเนินการก่อสร้างได้ตามแบบแปลน

จำนวน 18,423,000 บาท

- ส่งคืนเป็นรายได้แผ่นดิน 10,254,00 บาท





#### 4. สรุปผลการดำเนินงานของงาน/โครงการ

##### 4.1 ผลสำเร็จตามตัวชี้วัด/กิจกรรม (ผลผลิต)

ตัวชี้วัด/กิจกรรมที่ดำเนินการ	หน่วยนับ	แผน	ผล	ร้อยละ
<b>ตัวชี้วัด</b>				
1. สหกรณ์/กลุ่มเกษตรกรมีปริมาณธุรกิจรวบรวมผลผลิตและจัดเก็บผลผลิตไม่น้อยกว่า 700,000 ตัน ในปี 2562	ตัน	700,000	618,010.52	88.29
2. สมาชิกสหกรณ์/กลุ่มเกษตรกรมีรายได้เฉลี่ยเพิ่มขึ้น ร้อยละ 5 หรือไม่น้อยกว่า 200-500 บาท/ตัน ในปี 2562 (คิดเป็นร้อยละ 30 ของจำนวนสมาชิก)	ร้อยละ	5	ยังไม่สามารถประเมินผล	
<b>กิจกรรม/งาน/กระบวนการหลักที่ดำเนินการ</b>				
<b>ส่วนกลาง</b>				
1. แจ้างสำนักงานสหกรณ์จังหวัดคัดเลือกสถาบันเกษตรกรเข้าร่วมโครงการ	ครั้ง	1	1	100
2. ขอรับการสนับสนุนงบประมาณเพื่อสนับสนุนงบประมาณอุดหนุน	ครั้ง	1	1	100
3. แนะนำ ส่งเสริมและติดตามผลการดำเนินโครงการ	จังหวัด	41	40	97.56
<b>ส่วนภูมิภาค</b>				
1. ส่งเสริม กำกับ แนะนำ ติดตามให้สถาบันเกษตรกรดำเนินการจัดซื้อจัดจ้าง ให้เป็นไปตามแนวทางที่กำหนด	แห่ง	146	146	100
2. กำกับ ติดตาม รายงานผล สถาบันเกษตรกรใช้ประโยชน์จากปัจจัยพื้นฐาน อุปกรณ์การตลาดที่ได้รับการสนับสนุน	แห่ง	146	146	100
3. สถาบันเกษตรกรดำเนินจัดซื้อจัดจ้าง /ก่อสร้างปัจจัยพื้นฐาน /อุปกรณ์การตลาดที่ได้รับการสนับสนุน	รายการ	273	268	98.17

##### 4.2 ผลลัพธ์

###### ผลลัพธ์เชิงปริมาณ

สหกรณ์/กลุ่มเกษตรกร ได้รับการสนับสนุนตามโครงการ จำนวน 40 จังหวัด 146 สหกรณ์

###### ผลลัพธ์เชิงคุณภาพ

ยังไม่สามารถประเมินผล เนื่องจากสหกรณ์/กลุ่มเกษตรกร อยู่ระหว่างการดำเนินการก่อสร้างปัจจัยพื้นฐาน และเพิ่งเริ่มใช้ประโยชน์ในอุปกรณ์ที่ได้รับการสนับสนุน รวมถึงยังไม่ถึงฤดูการรวบรวมเก็บเกี่ยวผลผลิต

- สหกรณ์ใช้ประโยชน์แล้ว จำนวน 129 แห่ง เกษตรกรได้รับประโยชน์ 659,068 ราย



## 5. ปัญหา อุปสรรคของการดำเนินงานของงาน/โครงการ

เนื่องจากการดำเนินงานโครงการไทยนิยม ยั่งยืน เป็นโครงการเพื่อขอรับการสนับสนุนงบประมาณกลางปี 2561 เพื่อเป็นเงินอุดหนุนในการก่อสร้างปัจจัยโครงสร้างพื้นฐาน จึงมีความเร่งด่วนและมีกระบวนการในการขอรับการสนับสนุน สถาบันเกษตรกรยังขาดความเข้าใจในกระบวนการขอรับการสนับสนุนงบประมาณ บางแห่งไม่เคยขอของงบประมาณมาก่อน ขาดประสบการณ์และเกิดความคาดเคลื่อนในการจัดทำเอกสารต่าง ๆ ทำให้เกิดการแก้ไขเปลี่ยนแปลง ยกเลิก จึงทำให้การดำเนินงานไม่เป็นไปตามระยะเวลาที่กำหนดและโครงการไทยนิยม ยั่งยืน เป็นการดำเนินงานที่รัฐบาลมีหน่วยงานติดตามการดำเนินงานหลายหน่วยงาน จึงมีความแตกต่างด้านแบบรายงานข้อมูล ทำให้การรายงานและสรุปผลต้องใช้เวลาในการทำความเข้าใจทั้งส่วนงานราชการที่เกี่ยวข้องและส่วนภูมิภาค

- อุปกรณ์การตลาดที่ได้รับการอุดหนุนนั้นยังไม่เพียงพอต่อการจัดเก็บผลผลิตทั้งระบบ ทำให้ผลการดำเนินงานอาจไม่ถึงเป้าหมายที่ตั้งไว้

- พ่อค้าเอกชนเข้ามาจับซื้อผลผลิตในพื้นที่มากขึ้น ทำให้สหกรณ์มีคู่แข่งเพิ่ม, ราคาผลผลิตในช่วงต้นฤดูต่ำ ทำให้สหกรณ์รวบรวมผลผลิตได้น้อยลง

- การยกเลิกการเก็บผลผลิตตามโครงการชะลอการระบายข้าวเปลือกโดยสถาบันเกษตรกรส่งผลให้การรวบรวมผลผลิตไม่เป็นไปตามแผนงาน

- ขาดความรู้ ประสบการณ์ในการปฏิบัติงาน ตามระเบียบการจัดซื้อจัดจ้าง

- การยกเลิกการเก็บผลผลิตตามโครงการชะลอการระบายข้าวเปลือกโดยสถาบันเกษตรกรส่งผลให้การรวบรวมผลผลิตไม่เป็นไปตามแผน

## 6. แนวทางแก้ไข หรือข้อเสนอแนะ

กรมส่งเสริมสหกรณ์ได้ดำเนินการเตรียมการซักซ้อมความเข้าใจกับหน่วยงานในภูมิภาคและสถาบันเกษตรกรที่เข้าร่วมโครงการ โดยการประชุมชี้แจงโครงการผ่านการประชุมทางไกล มีแนวทางการปฏิบัติงานตามโครงการ เพื่อนำไปส่งเสริม แนะนำ ติดตามการดำเนินงานของสถาบันเกษตรกรให้เข้าใจร่วมกันในการดำเนินการตามโครงการ ดังนี้

- ควรให้มีการดำเนินการของโครงการต่อเนื่องเพื่อให้สถาบันเกษตรกรสามารถขอรับการสนับสนุนในส่วนอื่น ๆ ต่อไป และให้มีการจัดกรอบแนวทางปฏิบัติให้มีความชัดเจนให้มากขึ้น

- ชี้แจงทำความเข้าใจกับเกษตรกรถึงอัตราการเปลี่ยนแปลงของราคารับซื้อของกลไกตลาด, ปรับเพิ่มอัตราหักความชื้นให้อยู่ในระดับที่สูงขึ้นตามข้อเท็จจริงของความชื้น

- ควรส่งเสริมสนับสนุนสหกรณ์ที่ยังขาดอุปกรณ์ด้านการตลาดที่จำเป็นจริง ๆ ส่งเสริมความรู้ข่าวสารต่าง ๆ ที่เกี่ยวข้องในการดำเนินธุรกิจนั้น ๆ



โกดัง / ฉาง



เครื่องอบลดความชื้น



เครื่องจักรพร้อมห้องควบคุม



ลานตาก

### 3. โครงการสนับสนุนอุปกรณ์แปรรูปผลผลิตทางการเกษตร

ความสอดคล้องกับกลยุทธ์กรมส่งเสริมสหกรณ์ พ.ศ. 2560 – 2564 :

ยุทธศาสตร์ที่ 1 การพัฒนาความเข้มแข็งของสหกรณ์

กลยุทธ์ 1.2 สร้างความร่วมมือและเชื่อมโยงเครือข่ายสหกรณ์ทั้งภายในประเทศและต่างประเทศ

ยุทธศาสตร์ที่ 4 การเพิ่มขีดความสามารถทางการแข่งขันของสหกรณ์

กลยุทธ์ 4.2 ส่งเสริมการนำเทคโนโลยีสมัยใหม่ เช่น การผลิตการแปรรูป การตลาด การเงิน และนวัตกรรม มาใช้ในระบบสหกรณ์

1. วัตถุประสงค์/เป้าหมายของการดำเนินงานโครงการ :

1) เพื่อพัฒนาศักยภาพการผลิต การแปรรูปสินค้าเกษตรของสหกรณ์ภาคการเกษตรและกลุ่มเกษตรกรให้มีคุณภาพและมาตรฐาน

2) เพื่อสนับสนุนปัจจัยโครงสร้างพื้นฐานและอุปกรณ์ที่เกี่ยวข้องเนื่องกับการแปรรูปการตลาดแก่สหกรณ์ภาคการเกษตรและกลุ่มเกษตรกร เพื่อพัฒนาการแปรรูปสินค้าเกษตรให้มีคุณภาพ มาตรฐานสินค้าและสร้างมูลค่าเพิ่มแก่สินค้าเกษตร

3) เพื่อสร้างความเข้มแข็งให้สหกรณ์ภาคการเกษตรและกลุ่มเกษตรกร ให้เป็นกลไกขับเคลื่อนนโยบายรัฐ ในการพัฒนาเศรษฐกิจ สังคมในชุมชน

2. กลุ่มเป้าหมาย/พื้นที่เป้าหมายดำเนินการ :

สหกรณ์ภาคการเกษตรและกลุ่มเกษตรกร 99 แห่ง ในพื้นที่ 42 จังหวัด

3. งบประมาณที่ได้รับจัดสรรประจำปี 2561 :

งบประมาณ	งบประมาณที่ได้รับ	ผลเบิกจ่าย	ร้อยละ
1. งบดำเนินงาน	287,500 บาท	272,643 บาท	94.83
1.1 ส่วนกลาง	-	-	-
1.2 ส่วนภูมิภาค	-	-	-
2. เงินอุดหนุน	415,441,111 บาท	392,718,981.14 บาท	94.47
รวมทั้งสิ้น	415,728,611 บาท	392,991,624.14 บาท	94.53

หน่วย : บาท



หมายเหตุ : - ได้รับงบประมาณ ตาม พรบ. 410,908,100 บาท

- รายการที่ยกเลิก 17 รายการ เป็นเงิน 36,982,800 บาท

- พิจารณารายการเพิ่มเติม 16 รายการ เป็นเงิน 36,147,578.14 บาท

- ก่อหนี้ผูกพันไม่ทันภายในวันที่ 11 พ.ย. 61 จึงถูกปรับไปตามบทบัญญัติแห่งพระราชบัญญัติ

วิธีการงบประมาณ พ.ศ. 2561 จำนวน 5,544,000 บาท

- ส่งคืนเป็นรายได้แผ่นดิน 17,178,130 บาท

#### 4. สรุปผลการดำเนินงานของงาน/โครงการ

##### 4.1 ผลสำเร็จตามตัวชี้วัด/กิจกรรม (ผลผลิต)

ตัวชี้วัด/กิจกรรมที่ดำเนินการ	หน่วยนับ	แผน	ผล	ร้อยละ
<b>ตัวชี้วัด</b>				
1. สหกรณ์/กลุ่มเกษตรกรได้รับการพัฒนา ศักยภาพด้านแปรรูปสินค้าเกษตร 99 แห่ง	แห่ง	99	101	102.02
2. สหกรณ์/กลุ่มเกษตรกรมีมูลค่าการแปรรูปสินค้า เกษตรเพิ่มขึ้นร้อยละ 5	ร้อยละ	5	ยังไม่สามารถประเมินผล	
<b>กิจกรรม/งาน/กระบวนการหลักที่ดำเนินการ</b>				
<b>ส่วนกลาง</b>				
1. ประสานงาน ส่งเสริมแนะนำ ติดตามงาน รายงานผล	แห่ง	99	101	102.02
<b>ส่วนภูมิภาค</b>				
1. สนับสนุนอุปกรณ์แปรรูปผลผลิตทางการเกษตร	แห่ง	99	101	102.02
2. ประสานงาน ส่งเสริมแนะนำ กำกับ ติดตามงาน รายงานผล	แห่ง	99	101	102.02
3. สถาบันเกษตรกรดำเนินจัดซื้อจัดจ้าง /ก่อสร้าง ปังจัยพื้นฐาน /อุปกรณ์การตลาดที่ได้รับการ สนับสนุน	รายการ	241	235	97.51

##### 4.2 ผลลัพธ์

###### ผลลัพธ์เชิงปริมาณ

สหกรณ์/กลุ่มเกษตรกรได้รับการสนับสนุนอุปกรณ์แปรรูปผลผลิตทางการเกษตร จำนวน 101 แห่ง

###### ผลลัพธ์เชิงคุณภาพ

ยังไม่สามารถประเมินผล เนื่องจากสหกรณ์/กลุ่มเกษตรกรเพิ่งเริ่มใช้ประโยชน์ในอุปกรณ์ที่ได้รับการสนับสนุน

- สหกรณ์ใช้ประโยชน์แล้ว จำนวน 78 แห่ง รวบรวมผลผลิตได้ 216,132.15 ตัน คิดเป็นมูลค่า 3,771.7384 ล้านบาท แปรรูปผลผลิต 55,461.996 ตัน คิดเป็นมูลค่า 999.3525 ล้านบาท





## 5. ปัญหา อุปสรรคของการดำเนินงานของงาน/โครงการ

1) สหกรณ์/กลุ่มเกษตรกรมีการขอรับการสนับสนุนงบประมาณหลายช่องทาง หากได้รับการสนับสนุนงบประมาณจากหน่วยงานอื่นทำให้เกิดปัญหาขอยกเลิก และปรับเปลี่ยนกลุ่มเป้าหมาย ทำให้การดำเนินงานไม่เป็นไปตามระยะเวลาที่กำหนด

2) เกิดการเปลี่ยนแปลงในการบริหารจัดการภายในของสหกรณ์ ส่งผลให้ทางสหกรณ์ขาดความพร้อม ทำให้การดำเนินการล่าช้าและอาจต้องปรับเปลี่ยนเป้าหมายหรือขอยกเลิก

3) รูปแบบแบบรายงานผลการดำเนินงานมีความหลากหลาย มาจากหลายหน่วยงาน ทำให้การรวบรวมและสรุปข้อมูลเพื่อรายงานผลใช้เวลาค่อนข้างมาก

## 6. แนวทางแก้ไข หรือข้อเสนอแนะ

ควรตรวจสอบข้อมูลของสถาบันเกษตรกรให้ถูกต้องเป็นปัจจุบัน และเตรียมการพิจารณาสถาบันเกษตรกรที่มีคุณสมบัติตรงตามหลักเกณฑ์ที่โครงการกำหนด รวมทั้งรายการทดแทนไว้ในกรณีที่ต้องเปลี่ยนแปลงเป้าหมาย



อาคารรวบรวมกุ้งและคัดแยก 2 ชั้น ขนาด 192 ตารางเมตร (อยู่ระหว่างการก่อสร้าง)



อุปกรณ์แปรรูปที่ได้รับการสนับสนุน  
สหกรณ์ผู้เลี้ยงกุ้งนครปฐม จำกัด จ.นครปฐม



เครื่องตรวจวิเคราะห์คุณภาพน้ำนมดิบ



รถห้องเย็น 4 ล้อ สำหรับขนส่งผลิตภัณฑ์นม  
สหกรณ์โคนมเชียงราย จำกัด จ.เชียงราย



รถบรรทุกห้องเย็น 4 ล้อ สหกรณ์  
การเกษตรปากพะยูน จำกัด จ.พัทลุง



เครื่องสับมันสำปะหลัง สหกรณ์  
การเกษตรเมืองชัยภูมิ จำกัด จ.ชัยภูมิ

#### 4. โครงการเพิ่มศักยภาพการรวบรวมและการแปรรูปยางพาราในสถาบันเกษตรกร

ความสอดคล้องกับกลยุทธ์กรมส่งเสริมสหกรณ์ พ.ศ. 2560 – 2564

ยุทธศาสตร์ที่ 4 การเพิ่มขีดความสามารถทางการแข่งขันของสหกรณ์

กลยุทธ์ที่ 4.2 ส่งเสริมการนำเทคโนโลยีสมัยใหม่ เช่น การผลิต การแปรรูป การตลาด การเงิน และนวัตกรรมมาใช้ในระบบสหกรณ์

##### 1. วัตถุประสงค์/เป้าหมายของการดำเนินงานโครงการ :

- 1) เพื่อสนับสนุนสถาบันเกษตรกรดำเนินธุรกิจยางพารา ก่อสร้าง จัดซื้อ จัดหาปัจจัยโครงการพื้นฐานในการจัดเก็บ รวบรวม แปรรูป ยางพารา
- 2) เพื่อพัฒนาการแปรรูปผลิตภัณฑ์ และเพิ่มมูลค่าสินค้ายางพาราของสถาบันเกษตรกร ช่วยยกระดับราคายางพาราในประเทศ

##### 2. กลุ่มเป้าหมาย/พื้นที่เป้าหมายดำเนินการ :

สถาบันเกษตรกรได้รับการสนับสนุน จำนวน 62 แห่ง ในพื้นที่ 24 จังหวัด

##### 3. งบประมาณที่ได้รับจัดสรรประจำปี 2561 :

งบประมาณ	งบประมาณที่ได้รับ	ผลเบิกจ่าย	ร้อยละ
1. งบดำเนินงาน	-	-	-
1.1 ส่วนกลาง	-	-	-
1.2 ส่วนภูมิภาค	-	-	-
2. เงินอุดหนุน	340,429,900	270,086,678.20	79.33
รวมทั้งสิ้น	340,429,900	270,086,678.20	79.33

- หมายเหตุ :
- รายการที่ยกเลิก จำนวน 17 รายการ เป็นเงิน 63,481,600 บาท
  - พิจารณารายการเพิ่มเติม จำนวน 1 รายการ เป็นเงิน 5,251,500 บาท
  - ส่งคืนเป็นรายได้แผ่นดิน 13,911,300 บาท



#### 4. สรุปผลการดำเนินงานของงาน/โครงการ

##### 4.1 ผลสำเร็จตามตัวชี้วัด/กิจกรรม (ผลผลิต)

ตัวชี้วัด/กิจกรรมที่ดำเนินการ	หน่วยนับ	แผน	ผล	ร้อยละ
<b>ตัวชี้วัด</b>				
1. สถาบันเกษตรกร ได้รับการสนับสนุนปัจจัยพื้นฐาน อุปกรณ์การตลาด อุปกรณ์การแปรรูป	แห่ง	62	58	93.54
2. เป็นแหล่งจัดเก็บ รวบรวมยางพาราเพิ่มขึ้น	ตัน	150,000	51,128	34.09
<b>กิจกรรม/งาน/กระบวนการหลักที่ดำเนินการ</b>				
<b>ส่วนกลาง</b>				
1. ประชุมชี้แจง สร้างความเข้าใจ ประชาสัมพันธ์ โครงการ	แห่ง	62	58	93.54
2. กำหนดคุณสมบัติสถาบันเกษตรกร	แห่ง	62	58	93.54
3. แจกสำนักงานสหกรณ์จังหวัดคัดเลือกสถาบันเข้าร่วม โครงการ	แห่ง	62	58	93.54
4. ขอรับการสนับสนุนงบประมาณเพื่อสนับสนุน งบประมาณอุดหนุน	แห่ง	62	58	93.54
5. แนะนำ ส่งเสริมและติดตามผลการดำเนินโครงการ	แห่ง	62	58	93.54
<b>ส่วนภูมิภาค</b>				
1. ส่งเสริม แนะนำ และติดตามผลการดำเนินโครงการ ให้สถาบันเกษตรกรดำเนินการ จัดซื้อ จัดหาปัจจัยโครงสร้างพื้นฐานให้เป็นไปตามแนวทางที่ กำหนด	แห่ง	62	58	93.54
2. ส่งเสริม ให้สถาบันเกษตรกรใช้ประโยชน์จาก ปัจจัยพื้นฐาน อุปกรณ์การตลาดที่ได้รับการสนับสนุน	แห่ง	62	58	93.54
3. สถาบันเกษตรกรดำเนินจัดซื้อจัดจ้าง /ก่อสร้าง ปัจจัยพื้นฐาน /อุปกรณ์การตลาดที่ได้รับการสนับสนุน	รายการ	149	127	85.23

##### 4.2 ผลลัพธ์

###### ผลลัพธ์เชิงปริมาณ

สหกรณ์ได้รับการสนับสนุนตามโครงการ จำนวน 23 จังหวัด 58 สหกรณ์

###### ผลลัพธ์เชิงคุณภาพ

เกษตรกร สมาชิก ของสถาบันเกษตรกร ได้รับการส่งเสริมคุณภาพ 2,754 ราย ช่วยให้เกษตรกรและสมาชิกมีศักยภาพในการผลิตยางพาราเพิ่มขึ้น รวมถึงสถาบันเกษตรกรมีแหล่งจัดเก็บ รวบรวมผลผลิตยางพาราเพิ่มขึ้น สามารถนำไปแปรรูปเพื่อเพิ่มมูลค่าสินค้าได้ ส่งผลต่อการพัฒนาเศรษฐกิจของประเทศ





- สหกรณ์ใช้ประโยชน์แล้ว จำนวน 52 แห่ง รวบรวมผลผลิตได้ 51,128 ตัน แปรรูป 30 แห่ง คิดเป็นมูลค่า 918.906 ล้านบาท

#### 5. ปัญหา อุปสรรคของการดำเนินงานของงาน/โครงการ

เนื่องจากการดำเนินงานโครงการไทยนิยม เป็นโครงการเพื่อขอรับการสนับสนุนงบประมาณกลางปี 2561 ซึ่งมีความเร่งด่วน และสถาบันเกษตรกรบางแห่งไม่มีประสบการณ์และขาดความเข้าใจในกระบวนการสนับสนุนงบประมาณ ทำให้เกิดความคลาดเคลื่อนในการติดต่อประสานงาน รวมถึงการจัดส่งเอกสารหลักฐานในการขอรับการสนับสนุน

#### 6. แนวทางแก้ไข หรือข้อเสนอแนะ

กรมส่งเสริมสหกรณ์ได้ดำเนินการเพื่อซักซ้อมโดยการชี้แจงโครงการผ่านการประชุมทางไกลผ่านระบบวิดีโอ รวมทั้งการจัดทำคำแนะนำแนวทางการดำเนินงานให้แก่สำนักงานส่วนภูมิภาคเพื่อไปแนะนำและให้คำปรึกษาแก่สถาบันเกษตรกรเพื่อให้เกิดความเข้าใจ



การลงพื้นที่สำรวจการดำเนินโครงการไทยนิยม ยั่งยืน กรมส่งเสริมสหกรณ์




**ผลการประเมินส่วนราชการ  
ตามมาตรการปรับปรุง  
ประสิทธิภาพในการปฏิบัติราชการ**




## ผลการประเมินส่วนราชการตามมาตรการปรับปรุงประสิทธิภาพในการปฏิบัติราชการ ประจำปีงบประมาณ พ.ศ. 2561 กรมส่งเสริมสหกรณ์



### ■ สรุปผลการประเมิน

Functional base	Agenda base	Area base	Innovation base	Potential base	สรุปผลประเมิน
สูงกว่าเป้าหมาย	สูงกว่าเป้าหมาย	-	สูงกว่าเป้าหมาย	สูงกว่าเป้าหมาย	ระดับคุณภาพ 
●	●	-	●	●	

### ■ ประเด็นการประเมิน

องค์ประกอบ การประเมิน	ประเด็นการประเมิน	เป้าหมาย	ผลการดำเนินงาน	ผล ประเมิน	สรุปผล ประเมิน
1. Function base	1.1 GDP ภาคการเกษตรขยายตัวไม่ต่ำกว่าร้อยละ 3 (ตัวชี้วัดร่วม กษ.)	เติบโตร้อยละ 3 จากปีก่อน	เติบโตร้อยละ 6.2	● (ผ่าน)	สูงกว่าเป้าหมาย 
	1.2 รายได้เงินสดสุทธิทางการเกษตรของเกษตรกรเฉลี่ยต่อครัวเรือน (บาท/ครัวเรือน/ปี) (ตัวชี้วัดร่วม กษ.)	57,565 บาท	58,975 บาท	● (ผ่าน)	
	1.3 ประสิทธิภาพการบริหารจัดการสถาบันเกษตรกรและกลุ่มเกษตรกร				
	1.3.1 อัตราส่วนเงินออมต่อหนี้สินของสมาชิกสหกรณ์ กลุ่มเกษตรกร มีสัดส่วนที่เพิ่มขึ้น (ร้อยละ)	ร้อยละ 59	ร้อยละ 64.53	● (ผ่าน)	
	1.3.2 จำนวนของสหกรณ์ที่ยกระดับขั้นดีขึ้น (แห่ง)				
	- ยกระดับขั้น 2 เป็น ขั้น 1	664	570	○ (ไม่ผ่าน)	
	- ยกระดับขั้น 3 เป็น ขั้น 2	27	435		



องค์ประกอบ การประเมิน	ประเด็นการประเมิน	เป้าหมาย	ผลการดำเนินงาน	ผล ประเมิน	สรุปผล ประเมิน
	4. ประสิทธิภาพการส่งเสริมและ พัฒนาคุณภาพชีวิตเกษตรกร				
	1.4.1 ผลการดำเนินการตาม แนวทางการส่งเสริมการเกษตร แปลงใหญ่ (ตัวชี้วัดร่วม กษ.)	ต้นทุนลดลง ร้อยละ 5	ต้นทุนลดลง ร้อยละ 12.79	● (ผ่าน)	
	1.4.2 จำนวนเกษตรกรที่เป็น Smart Farmer (ราย)	5,320	5,324	● (ผ่าน)	
2. Agenda base	1. การสร้างความรับรู้ ความเข้าใจแก่ประชาชน			● (ผ่าน)	สูงกว่า เป้าหมาย 
	1.1 ร้อยละการดำเนินการตาม แผนการสร้างความรับรู้ความ เข้าใจแก่ประชาชน	ร้อยละ 100	ร้อยละ 100	● (ผ่าน)	
	1.2 ร้อยละการชี้แจงประเด็น สำคัญที่ทันต่อสถานการณ์ (ถ้ามี)	ร้อยละ 100	-ไม่มี-		
	2. ความสำเร็จของการจัดทำ บัญชีสมดุล Demand & Supply สินค้าเกษตรที่สำคัญ (ตัวชี้วัดร่วม กษ.)	รายงานการ จัดทำบัญชี สมดุลฯ 73 จังหวัด	รายงานการจัดทำ ข้อมูลบัญชี สมดุลฯ 73 จังหวัด	● (ผ่าน)	
3. Area base	ไม่มีตัวชี้วัดในองค์ประกอบที่ 3	-	-	-	-
4. Innovation base	1. การพัฒนานวัตกรรม : การพัฒนาระบบ MIS สำหรับ การกำกับตรวจสอบสหกรณ์ทาง การเงิน	50 คະແນ	ร้อยละ 100	● (ผ่าน)	สูงกว่า เป้าหมาย 
	2. การพัฒนาประสิทธิภาพ ในการปฏิบัติงาน	ร้อยละ 80	ร้อยละ 100	● (ผ่าน)	



องค์ประกอบ การประเมิน	ประเด็นการประเมิน	เป้าหมาย	ผลการดำเนินงาน	ผล ประเมิน	สรุปผล ประเมิน
5. Potential base	1. การจัดทำและดำเนินการตามแผนการขับเคลื่อนยุทธศาสตร์ชาติ	วัดผลการดำเนินงานและการใช้จ่ายงบประมาณ 6 เดือนหลัง	เป็นไปตามเป้าหมาย ผลการดำเนินงาน ร้อยละ 98.10 ผลการเบิกจ่ายงบประมาณ ร้อยละ 94.74	● (ผ่าน)	สูงกว่า เป้าหมาย 
	2. การดำเนินการจัดทำแผนปฏิรูปองค์การ	กรณี มีสังเกตจากคณะกรรมการฯ จัดส่งข้อเสนอการเปลี่ยนแปลงในระยะ 3 ปี (ปีงบประมาณ พ.ศ. 2562 - 2564) ภายในวันที่ 26 ต.ค. 2561	กรมรายงานผลการจัดทำข้อเสนอการเปลี่ยนแปลงในระยะ 3 ปี (ปีงบประมาณ พ.ศ. 2562 - 2564) ใน 3 ประเด็น ตามข้อสังเกตของคณะกรรมการฯ ผ่านระบบ e-sar เมื่อวันที่ 26 ต.ค. 2561	● (ผ่าน)	

### สรุปผลประเมิน

- **ระดับคุณภาพ** หมายถึง เป็นส่วนราชการที่มีผลการดำเนินงานอยู่ในระดับสูงกว่าเป้าหมายทุกองค์ประกอบที่ประเมิน
- **ระดับมาตรฐาน** หมายถึง เป็นส่วนราชการที่มีผลการดำเนินงานอยู่ในระดับสูงกว่าเป้าหมายไม่ครบทุกองค์ประกอบที่ประเมิน แต่ไม่มีองค์ประกอบใดองค์ประกอบหนึ่งได้รับการประเมินในระดับต่ำกว่าเป้าหมาย
- **ระดับต้องปรับปรุง** หมายถึง เป็นส่วนราชการที่มีผลการดำเนินงานอยู่ในระดับต่ำกว่าเป้าหมายในองค์ประกอบใดองค์ประกอบหนึ่ง (แม้ว่าจะได้รับการประเมินในองค์ประกอบอื่นในระดับเป็นไปตามเป้าหมายหรือสูงกว่าเป้าหมาย)





# งานด้านต่างประเทศ



## • การจัดงานแสดงสินค้าเกษตรในงานเทศกาลไทย ณ กรุงมอสโก

การจัดงานแสดงสินค้าเกษตรในงานเทศกาลไทย ณ กรุงมอสโก ประเทศรัสเซีย ประจำปี 2561 ระหว่างวันที่ 16 - 21 สิงหาคม 2561 โดย นายเชิดชัย พรหมแก้ว รองอธิบดีกรมส่งเสริมสหกรณ์ พร้อมคณะฯ



พาผู้แทนสหกรณ์การเกษตร บ้านรางสีหมอก จำกัด จังหวัดราชบุรี และสหกรณ์การเกษตรน้ำปาด จำกัด จังหวัดอุดรธานี ร่วมแสดงสินค้าเกษตร (มะพร้าว น้ำหอม และ สับปะรดห้วยมุ่นและผลไม้

แปรรูป) โดยมีวัตถุประสงค์เพื่อเผยแพร่ประชาสัมพันธ์ สร้างภาพลักษณ์สินค้าของสถาบันเกษตรกรไทย สร้างโอกาสทางการค้า และความสัมพันธ์เครือข่ายผู้นำเข้า รวมทั้งขยายตลาดการนำเข้าผลิตภัณฑ์ของภาคสหกรณ์ในประเทศสหพันธรัฐรัสเซียให้เพิ่มขึ้น ซึ่งการจัดการแสดงดังกล่าวได้รับความสนใจและการตอบรับที่ดี







## • การประชุมคณะกรรมการ ACEDAC ครั้งที่ 25 และการประชุมคณะทำงานด้านสหกรณ์การเกษตร ASWGAC ครั้งที่ 20



นาย ภาณุ วัฒนธนากรพนม รักษาการผู้ทรงคุณวุฒิ และคณะ ได้เข้าร่วมการประชุมคณะกรรมการ ACEDAC ครั้งที่ 25 (THE ASEAN CENTRE FOR THE DEVELOPMENT OF AGRICULTURAL COOPERATIVES : 25th ACEDAC)

และการประชุมคณะทำงานอาเซียนด้านการสหกรณ์การเกษตร ASWGAC ครั้งที่ 20 (THE ASEAN SECTORAL WORKING GROUP ON AGRICULTURAL COOPERATIVES : 20th ASWGAC) ณ ลังกาวิสุทธิภัณฑ์รัฐมาเลเซีย ระหว่างวันที่ 22 - 27 กรกฎาคม 2561 โดย Mr. Sim Tze Tzin รัฐมนตรีช่วยกระทรวงเกษตรและอุตสาหกรรมการเกษตรมาเลเซีย เป็นประธานในพิธีเปิด มีประเทศสมาชิกเข้าร่วมประชุมจำนวน 7 ประเทศ ประกอบด้วย กัมพูชา อินโดนีเซีย มาเลเซีย เมียนมา ฟิลิปปินส์ ประเทศไทย เวียดนาม และองค์กรที่เกี่ยวข้องกับการพัฒนาสหกรณ์ภาคการเกษตร ซึ่งการประชุมดังกล่าวได้มีการประชุมแนวทางความร่วมมือในการพัฒนาสหกรณ์ภาคการเกษตร การแลกเปลี่ยนแนวทางการส่งเสริมสหกรณ์ภาคการเกษตรที่ประสบความสำเร็จในแต่ละประเทศ พร้อมทั้งการรายงานความก้าวหน้าภายใต้ความร่วมมือในโครงการต่าง ๆ ที่แต่ละประเทศรับผิดชอบ ตลอดจนร่วมกันให้ความเห็นและเห็นชอบต่อร่าง ASEAN ROADMAP FOR ENHANCING THE ROLE OF AGRICULTURAL COOPERATIVES IN THE GLOBAL VALUE CHAIN 2018 - 2025





## • การส่งเสริมการจัดตั้งสหกรณ์การเกษตรในสาธารณรัฐประชาธิปไตยประชาชนลาว ณ เมืองวังเวียง แขวงเวียงจันทน์ สปป.ลาว



กรมส่งเสริมสหกรณ์ร่วมกับกรมส่งเสริมกสิกรรมและสหกรณ์ของ สปป.ลาว ได้รับมอบหมายให้เป็นหน่วยงานรับผิดชอบโครงการพัฒนาสร้างความเข้มแข็งให้แก่กลุ่มเกษตรกรและสหกรณ์การเกษตรของ สปป.ลาว ซึ่งมีสำนักงานสหกรณ์จังหวัดน่านเป็นหน่วยงานดำเนินการขับเคลื่อนในระดับพื้นที่ในเมืองหงสา แขวงไชยบุรี สปป.ลาว โดยนายประยูร อินสกุล รองอธิบดีกรมส่งเสริม

สหกรณ์เป็นหัวหน้าคณะฝ่ายไทย และท้าวคำอ้วน คำภูแก้ว รองอธิบดีกรมส่งเสริมกสิกรรมและปฐนต่งกสิกรรมเป็นหัวหน้าคณะผู้แทนฝ่าย สปป.ลาว ซึ่งทางฝ่ายไทยได้เสนอแนวทางให้คำแนะนำและถ่ายทอดองค์ความรู้ด้านการสหกรณ์ในลักษณะเมืองคู่แฝด ได้แก่ จังหวัดน่าน คู่กับแขวงไชยบุรี จังหวัดหนองคายคู่กับแขวงเวียงจันทน์ และจังหวัดอุบลราชธานีคู่กับแขวงจำปาศักดิ์ เป็นต้น และการประชุมครั้งนี้ ได้กำหนดให้มีการจัดทำแผนความร่วมมือระหว่างกัน คือ

(1) กฎหมาย ข้อบังคับ ระเบียบและขั้นตอนการจดทะเบียนจัดตั้งสหกรณ์ใน สปป.ลาว ให้ สปป.ลาว ดำเนินการ (2) การจัดกลุ่มอาชีพให้แก่ราษฎรที่ได้รับผลกระทบและการกำกับดูแลกลุ่มคนในพื้นที่หงสา ให้เจ้าเมืองหงสาและบริษัทไฟฟ้าหงสา จำกัด ดำเนินการ (3) การถ่ายทอดองค์ความรู้ การศึกษาดูงาน การจัดทำร่างข้อบังคับ ระเบียบ กฎเกณฑ์การจัดตั้ง การดำเนินกิจกรรมต่าง ๆ กำหนดให้สหกรณ์จังหวัดน่านเป็นผู้รับผิดชอบ และ สทส. รับผิดชอบในการให้ความรู้แก่เจ้าหน้าที่และผู้นำกลุ่ม ทั้งนี้ ในที่ประชุมได้ร่วมกันทบทวนแผนปฏิบัติการจัดตั้งสหกรณ์หงสา สปป.ลาว ระยะ 2 ปี ตั้งแต่เดือนมกราคม 2560 - เดือนธันวาคม 2561 ด้วย







## • การประชุม The 7<sup>th</sup> ASEAN Cooperative Business Forum (ACBF) ณ สาธารณรัฐฟิลิปปินส์

The Cooperative Development Authority (CDA) เป็นเจ้าภาพจัดการประชุม ซึ่งเป็นหน่วยงานราชการที่กำกับดูแลสหกรณ์ของประเทศฟิลิปปินส์ กับขบวนการสหกรณ์ สถาบันเกษตรกร องค์การพัฒนาเอกชน และองค์การระหว่างประเทศ ภายใต้แนวคิดหลักของงาน คือ Cooperative; Member's Owned, Value-Based, Sustainable and Advancing Prosperity for all through Coop to Coop Partnerships โดยมีผู้เข้าร่วมการประชุมประกอบด้วย หน่วยงานราชการและขบวนการสหกรณ์จากกลุ่มประเทศอาเซียน ผู้แทนสมาพันธ์สหกรณ์ระหว่างประเทศ ภูมิภาคเอเชียและแปซิฟิก (ICA-AP) นักวิชาการจากเอเชียและยุโรป ประมาณ 200 คน กิจกรรมในการประชุมประกอบด้วย การแลกเปลี่ยนประสบการณ์ด้านการพัฒนาสหกรณ์ การอภิปรายกลุ่มเพื่อร่วมกันพิจารณา ASEAN Roadmap for Agricultural Cooperative Development Towards 2025 การประกาศเจตนารมณ์ และการแสดงสินค้าสหกรณ์ คณะจากกรมส่งเสริมสหกรณ์ ได้เข้าร่วมกิจกรรมต่าง ๆ โดยมีรายละเอียด ดังนี้

1. การนำเสนอ (Country Presentation) เกี่ยวกับการพัฒนาสหกรณ์ของประเทศสมาชิกอาเซียน โดยในส่วนของประเทศไทย กรมส่งเสริมสหกรณ์ได้นำเสนอเรื่องบทบาทหน้าที่และภารกิจของกรมส่งเสริมสหกรณ์ ตลอดจนโอกาสและความท้าทายในการพัฒนาสหกรณ์ไทย พร้อมทั้งยกตัวอย่างความสำเร็จของโครงการ 1 หอการค้า 1 สหกรณ์ของสหกรณ์การเกษตรนาเกลือสมุทรสาคร จำกัด จังหวัดสมุทรสาคร ซึ่งมีการแก้ไขปัญหาหาค่าเกลือตกต่ำ ด้วยการนำเกลือทะเลมาสร้างมูลค่าเพิ่มเป็นเกลือสปา ภายใต้ชื่อแบรนด์ "Samutsakhon Sea Salt"

2. ร่วมกิจกรรมอภิปรายกลุ่ม (Consultation with Government Sector on ASEAN Roadmap for Agricultural Cooperative Development Towards 2025) เพื่อเป็นข้อมูลเบื้องต้น และข้อเสนอแนะสำหรับ The ASEAN Working Group on Agricultural Cooperative (ASWGAC) เพื่อใช้กำหนดแผนงานทางด้านสหกรณ์การเกษตรของสมาชิกอาเซียน ร่วมกันวิเคราะห์สถานการณ์ปัจจุบันของการสหกรณ์ในแต่ละประเทศ ได้แก่ จุดแข็ง จุดอ่อน โอกาส อุปสรรค การวิเคราะห์ผู้มีส่วนได้เสีย และแผนกลยุทธ์



3. ที่ประชุมได้จัดทำประกาศเจตนารมณ์ The 7th ACBF Declaration โดยมีสาระสำคัญเกี่ยวกับความร่วมมือในการสร้างความเข้มแข็งให้แก่องค์กรเกษตรกรและสหกรณ์การเกษตรในภูมิภาคอาเซียน



## • การส่งเสริมความร่วมมือระหว่างไทย - ภูฏาน ณ ราชอาณาจักรภูฏาน

นายพิเชษฐ วิริยะพาหะ อธิบดีกรมส่งเสริมสหกรณ์เดินทางเข้าเยี่ยมคารวะรัฐมนตรีว่าการกระทรวงเกษตรและปศุสัตว์ และอธิบดีกรมการตลาดทางการเกษตรและสหกรณ์ ราชอาณาจักรภูฏาน เพื่อส่งเสริมและแลกเปลี่ยนข้อมูลด้านงานสหกรณ์ของทั้งสองประเทศ



สหกรณ์และกลุ่มเกษตรกรในราชอาณาจักรภูฏานเริ่มก่อตั้งเมื่อปี พ.ศ. 2553 ตาม พ.ร.บ.


สหกรณ์ พ.ศ. 2552 ปัจจุบันมีสหกรณ์จำนวน 66 แห่ง กลุ่มเกษตรกร จำนวน 414 แห่ง และชุมนุมสหกรณ์ 1 แห่ง สหกรณ์และกลุ่มเกษตรกรยังมีขนาดเล็ก ความท้าทายของสหกรณ์และกลุ่มเกษตรกรประกอบด้วยแนวคิดสหกรณ์เป็นเรื่องใหม่ของเกษตรกรและเจ้าหน้าที่ของกรมส่งเสริมการตลาดทางการเกษตรและสหกรณ์ สหกรณ์และกลุ่มเกษตรกรไม่สามารถเข้าถึงแหล่งเงินทุนได้ ขาดเทคโนโลยีการแปรรูปสินค้าเกษตร มีความต้องการพัฒนาศักยภาพของเจ้าหน้าที่ส่งเสริมสหกรณ์โดยการเรียนรู้การส่งเสริมสหกรณ์ในประเทศไทย และพัฒนาผู้นำกลุ่มในสหกรณ์และกลุ่มเกษตรกร



ทั้งนี้ อธิบดีกรมส่งเสริมสหกรณ์และคณะได้ศึกษาดูงานสหกรณ์ปศุสัตว์ที่พาโรและทิเมพู ซึ่งการดำเนินงานของสหกรณ์จะแบ่งกลุ่มสมาชิกกลุ่มละ 8 คน เพื่อการบริหารจัดการ สหกรณ์จะทำหน้าที่รวบรวมนมโคจากสมาชิกเพื่อแปรรูปเป็นโยเกิร์ต และนมพร้อมดื่ม เป็นศูนย์รวบรวมนมและโรงงานแปรรูปขนาดเล็ก มีผลิตภัณฑ์โยเกิร์ตในตราสินค้าของตนเองเพื่อจำหน่ายในพื้นที่ ซึ่งทางรัฐบาลราชอาณาจักรภูฏานประสงค์ที่จะมาศึกษาดูงานในประเทศไทยเพื่อพัฒนาผลิตภัณฑ์นมให้มีความหลากหลายตอบสนองความต้องการของผู้บริโภคที่เป็นคนรุ่นใหม่ให้มากขึ้น พร้อมนี้ได้เยี่ยมและติดตามผลจากการที่นักศึกษาจากราชอาณาจักรภูฏานมาเรียนวิชาเศรษฐกิจพอเพียง ณ ศูนย์กิจกรรมธรรมชาติมาบเอื้อง จังหวัดชลบุรี และนำผลจากการเรียนรู้มาพัฒนาการเกษตร ซึ่งพบว่า นักศึกษาได้นำความรู้ที่ได้รับ เช่น การปลูกพืชผสมผสาน การหมักปุ๋ยอินทรีย์ และการทำน้ำหมักชีวภาพซึ่งได้ประยุกต์ให้เหมาะสมกับพืชในท้องถิ่น และนำแนวคิดในการจัดตั้งศูนย์เรียนรู้ เพื่อสอนเยาวชนในพื้นที่ตามแนวทางที่ได้รับการถ่ายทอดจากศูนย์กิจกรรมธรรมชาติมาบเอื้อง ซึ่งขณะนี้อยู่ระหว่างดำเนินการก่อสร้างอาคารใกล้เคียงสมบูรณ์แล้ว



## • การริ่ความร่วมมือส่งเสริมการค้ากับสาธารณรัฐประชาชนจีน



วันที่ 20 ธันวาคม 2561 นางสาวปรานอม จันทร์ใหม่ ผู้เชี่ยวชาญด้านธุรกิจข้าวของสหกรณ์ ให้การต้อนรับ Mr.Zhang Lubiao ผู้อำนวยการศูนย์ส่งเสริมสินค้าด้านการเกษตร (Agricultural Trade Promotion Center) และคณะกรรมการความร่วมมือระหว่างประเทศ กระทรวงเกษตรและกิจการชนบทแห่งสาธารณรัฐประชาชนจีน (Ministry of Agriculture and Rural Affairs, P.R.China : MARA) พร้อมด้วยนายอดิศร จันทร์ประภาเลิศ ผอ.สนง.ที่ปรึกษาการเกษตรต่างประเทศ ประจำกรุงปักกิ่ง สาธารณรัฐประชาชนจีน ในโอกาสเข้าเยี่ยมคารวะ เพื่อหารือกับหน่วยงานที่รับผิดชอบด้านการส่งเสริมการค้าสินค้าเกษตร ของกระทรวงเกษตรและสหกรณ์ไทย เพื่อเจรจาถึงความเป็นไปได้ในการสร้างความร่วมมือด้านการค้าการลงทุนร่วมกัน และเพื่อพิจารณาขอความร่วมมือตอบรับเข้าร่วมการจัดนิทรรศการ งานมันฝรั่ง ที่กรุงปักกิ่งในเดือนมิถุนายน 2562 และนิทรรศการเครื่องเทศ ที่เมืองหนานจิงในเดือนพฤศจิกายน 2562 นอกจากนี้ ยังมีผู้แทนจากกรมส่งเสริมการเกษตรและองค์การตลาดเพื่อการเกษตร (อ.ต.ก.) เข้าร่วมหารือด้วย ณ ห้องประชุม 129 ชั้น 1 กรมส่งเสริมสหกรณ์ เทเวศร์





- มอบเงินบริจาคผ่าน JA-ZENCHU ไปยังประชาชนชาวญี่ปุ่นที่ประสบเหตุอุทกภัยและดินถล่มในภาคตะวันตกของญี่ปุ่น และหารือสหกรณ์การเกษตรญี่ปุ่น ศึกษาแนวทางการพัฒนาองค์กรให้เข้มแข็ง เพื่อดูแลชีวิตเกษตรกร



นายพิเชษฐ์ วิริยะพาหะ อธิบดีกรมส่งเสริมสหกรณ์ พร้อมคณะเจ้าหน้าที่กรมส่งเสริมสหกรณ์ได้เดินทางเยือนประเทศญี่ปุ่น เพื่อพบกับ Mr.Toru Nakaya ประธานสหภาพสหกรณ์การเกษตรประเทศญี่ปุ่น (JA-ZENCHU) โดยเป็นตัวแทนขบวนการสหกรณ์การเกษตรของประเทศไทยมอบเงินบริจาคส่งผ่าน JA-ZENCHU ไปยังประชาชนชาวญี่ปุ่นที่ประสบเหตุอุทกภัยและดินถล่มในภาคตะวันตกของญี่ปุ่น ซึ่งทาง JA-ZENCHU จะนำเงินดังกล่าวไปฟื้นฟูพื้นที่ความ

เสียหายและมอบให้กับผู้ที่ประสบภัย พร้อมฝากความขอบคุณในมิตรไมตรีที่สหกรณ์ไทยมีต่อประเทศญี่ปุ่น ด้วยดีเสมอมา

พร้อมนี้อธิบดีกรมส่งเสริมสหกรณ์และคณะได้ประชุมหารือกับผู้บริหารของ JA-ZENCHU ถึงประสบการณ์ของประเทศไทยในการรวบรวมสหกรณ์ขนาดเล็กให้เป็นสหกรณ์ขนาดใหญ่ เพื่อเกิดความเข้มแข็งและประสิทธิภาพในการดำเนินงานด้วย





# ส่วนที่ 3

## รายงานการเงิน

elit





## กรมส่งเสริมสหกรณ์

## งบแสดงฐานะการเงิน

ณ วันที่ 30 กันยายน 2561

(หน่วย : บาท)

	หมายเหตุ	2561	2560
<b>สินทรัพย์</b>			
<b>สินทรัพย์หมุนเวียน</b>			
เงินสดและรายการเทียบเท่าเงินสด	5	31,813,508.17	30,385,719.64
ลูกหนี้ระยะสั้น	6	107,763,089.54	19,464,538.41
วัสดุคงเหลือ		7,516,074.21	5,248,563.76
<b>รวมสินทรัพย์หมุนเวียน</b>		<b>47,092,671.92</b>	<b>55,098,821.81</b>
<b>สินทรัพย์ไม่หมุนเวียน</b>			
ที่ดิน อาคาร และอุปกรณ์	7	607,392,247.75	16,885,735.34
สินทรัพย์ไม่มีตัวตน	8	10,207,556.26	12,239,896.16
<b>รวมสินทรัพย์ไม่หมุนเวียน</b>		<b>17,599,804.01</b>	<b>529,125,631.50</b>
<b>รวมสินทรัพย์</b>		<b>764,692,475.93</b>	<b>584,224,453.31</b>
<b>หนี้สิน</b>			
<b>หนี้สินหมุนเวียน</b>			
เจ้าหนี้ระยะสั้น	9	118,853,914.68	30,483,355.81
เงินรับฝากระยะสั้น	10	23,428,134.72	18,442,181.96
<b>รวมหนี้สินหมุนเวียน</b>		<b>142,282,049.40</b>	<b>48,925,537.77</b>



## กรมส่งเสริมสหกรณ์

## งบแสดงฐานะการเงิน (ต่อ)

ณ วันที่ 30 กันยายน 2561

หมายเหตุ	2561	2560
หนี้สินไม่หมุนเวียน		
เจ้าหนี้เงินโอนและรายการอุดหนุนระยะยาว	2,728,189.41	2,351,932.97
เงินอุดหนุนราชการรับจากคลังระยะยาว	5,400,000.00	5,400,000.00
รวมหนี้สินไม่หมุนเวียน	8,128,189.41	7,751,932.97
รวมหนี้สิน	150,410,238.81	56,677,470.74
สินทรัพย์สุทธิ/ส่วนทุน	614,282,237.12	527,546,982.57
สินทรัพย์สุทธิ/ส่วนทุน		
ทุน	344,796,051.81	344,796,051.81
รายได้สูง/(ต่ำ)กว่าค่าใช้จ่ายสะสม	269,486,185.31	182,750,930.76
รวมสินทรัพย์สุทธิ/ส่วนทุน	614,282,237.12	527,546,982.57





**กรมส่งเสริมสหกรณ์**  
**งบแสดงผลการดำเนินงานทางการเงิน**  
**สำหรับปีสิ้นสุดวันที่ 30 กันยายน 2561**

		(หน่วย : บาท)	
	หมายเหตุ	2561	2560
<b>รายได้</b>			
รายได้จากงบประมาณ	11	6,323,897,324.58	4,308,420,818.74
รายได้จากการให้บริการ		4,400.00	-
รายได้จากการอุดหนุนอื่นและบริจาค		898,393.56	844,235.97
รายได้อื่น		-	3,721,544.84
<b>รวมรายได้</b>		<b>6,324,800,118.14</b>	<b>4,312,986,599.55</b>
<b>ค่าใช้จ่าย</b>			
ค่าใช้จ่ายบุคลากร	12	2,032,630,974.98	2,001,370,849.07
ค่าบำเหน็จบำนาญ	13	949,156,186.27	887,518,511.56
ค่าตอบแทน	14	999,513.00	967,794.19
ค่าใช้จ่ายสอย	15	555,938,958.89	653,327,773.51
ค่าวัสดุ	16	94,949,440.07	93,544,498.04
ค่าสาธารณูปโภค	17	46,955,722.67	46,971,351.98
ค่าเสื่อมราคาและค่าตัดจำหน่าย	18	104,944,043.90	88,594,478.14
ค่าใช้จ่ายจากการอุดหนุนอื่นและบริจาค	19	2,452,288,513.82	478,122,128.12
ค่าใช้จ่ายอื่น	20	206,618.03	25,508,878.79
<b>รวมค่าใช้จ่าย</b>		<b>6,238,069,971.63</b>	<b>4,275,926,263.40</b>
<b>รายได้สูง/(ต่ำ)กว่าค่าใช้จ่ายสุทธิ</b>		<b>86,730,146.51</b>	<b>37,060,336.15</b>





**กรมส่งเสริมสหกรณ์**  
**รายงานรายได้แผ่นดิน**  
**สำหรับปีสิ้นสุดวันที่ 30 กันยายน 2561**

(หน่วย : บาท)

	หมายเหตุ	2561	2560
<b>รายได้แผ่นดินที่จัดเก็บ</b>			
รายได้แผ่นดิน - นอกจากภาษี		16,964,877.46	16,476,038.97
<b>รวมรายได้แผ่นดินที่จัดเก็บ</b>		<b>16,964,877.46</b>	<b>16,476,038.97</b>
<b>หัก</b> รายได้แผ่นดินถอนคืนจากคลัง		9,000.00	3,300.00
<b>รายได้แผ่นดินที่จัดเก็บสุทธิ</b>		<b>16,955,877.46</b>	<b>16,472,738.97</b>
รายได้แผ่นดินนำส่งคลัง		(16,950,762.42)	(16,472,738.97)
<b>รายได้แผ่นดินรอนำส่งคลัง</b>		<b>5,115.04</b>	-
<b>ปรับ</b> รายได้แผ่นดินรอนำส่งคลัง		51,315.04	-
<b>รายการรายได้แผ่นดินสุทธิ</b>	*	<b>(46,200.00)</b>	-

1. จังหวัดนครราชสีมา รับเงินเหลือจ่าย 51,315.04 บาท นำส่งคลังปีงบประมาณ 2562  
    นำส่งวันที่ 4 ตุลาคม 2561
2. จังหวัดยโสธร รายการนำส่งเงิน จำนวน 37,200 บาท ธนาคารกรุงไทยแก้ไขข้อมูลใหม่ โดยไม่ยกเลิก  
    รายการเดิม จึงมีข้อมูลซ้ำ และธนาคารกรุงไทยขอแก้ไขกับกรมบัญชีกลาง อยู่ระหว่างการพิจารณา
3. ส่วนกลาง รายการถอนคืนเงินค่าปรับ 9,000 บาท บันทึกรายการบัญชีผิดพลาด



## กรมส่งเสริมสหกรณ์

## หมายเหตุประกอบงบการเงิน

## สำหรับปี สิ้นสุดวันที่ 30 กันยายน 2561

## หมายเหตุ 1 ข้อมูลทั่วไป

กรมส่งเสริมสหกรณ์ เป็นหน่วยงานระดับกรม สังกัดกระทรวงเกษตรและสหกรณ์ จัดตั้งขึ้นตามคำสั่งคณะปฏิวัติฉบับที่ 217 ลงวันที่ 29 กันยายน 2515 ใช้บังคับตั้งแต่วันที่ 1 ตุลาคม 2515 ให้โอนอำนาจหน้าที่ในส่วนที่เกี่ยวกับการส่งเสริมการสหกรณ์ของ สำนักงานปลัดกระทรวงพัฒนาการแห่งชาติ กรมสหกรณ์ที่ดิน กรมสหกรณ์พาณิชย์และธนกิจ เป็นกรมส่งเสริมสหกรณ์ มีภารกิจตามกฎหมายกระทรวงแบ่งส่วนราชการกรมส่งเสริมสหกรณ์ กระทรวงเกษตรและสหกรณ์ พ.ศ.2557 เกี่ยวกับการส่งเสริม เผยแพร่ และให้ความรู้เกี่ยวกับอุดมการณ์ หลักการ และวิธีการสหกรณ์ให้แก่บุคลากรสหกรณ์ กลุ่มเกษตรกร และประชาชนทั่วไป ส่งเสริมสนับสนุน ค้ำครอง และพัฒนาระบบสหกรณ์ให้มีความเข้มแข็ง โดยการพัฒนากระบวนการเรียนรู้ในการดำเนินงานให้เป็นไปตามกฎหมายว่าด้วยสหกรณ์ เพิ่มขีดความสามารถในด้านการบริหารจัดการ การดำเนินธุรกิจให้มีประสิทธิภาพ และมีการเชื่อมโยงธุรกิจสหกรณ์สู่ระดับสากล เพื่อให้สมาชิกสหกรณ์มีคุณภาพชีวิตที่ดีขึ้นทั้งทางด้านเศรษฐกิจและสังคม

สำนักงานตั้งอยู่เลขที่ 12 ถนนกรุงเกษม แขวงวัดสามพระยา เขตพระนคร กรุงเทพมหานครและมีสำนักงานภูมิภาคตั้งอยู่ในจังหวัดต่าง ๆ ทั้ง 76 จังหวัด

กรอบกฎหมายหลักที่เกี่ยวข้องกับการดำเนินงานของกรมส่งเสริมสหกรณ์ ได้แก่พระราชบัญญัติสหกรณ์ พ.ศ.2542 และที่แก้ไขเพิ่มเติม

ในปีงบประมาณ พ.ศ.2561 กรมฯ ได้รับการจัดสรรงบประมาณรายจ่ายประจำปี จำนวน 5,484,732,630.06 บาท (ปีงบประมาณ พ.ศ.2560 จำนวน 3,238,934,048.51 บาท) ประกอบด้วย งบบุคลากร 1,766,818,660.16 บาท งบดำเนินงาน 835,767,669.90 บาท งบลงทุน 323,100,800 บาท งบเงินอุดหนุน 2,549,705,700 บาท งบรายจ่ายอื่น 9,339,800 บาท เพื่อใช้จ่ายในแผนงานค่าใช้จ่ายบุคลากรภาครัฐ แผนงานยุทธศาสตร์ปฏิรูปโครงสร้างการผลิตภาคเกษตรเป็นส่วนใหญ่ และแผนงานอื่น ๆ อีก รวมทั้งสิ้น 11 แผนงาน สำหรับผลิต สหกรณ์และกลุ่มเกษตรกรได้รับการแนะนำส่งเสริมและกำกับ รายการค่าใช้จ่ายบุคลากรภาครัฐ พัฒนาเศรษฐกิจฐานรากและชุมชนเข้มแข็ง และโครงการต่าง ๆ อีก 24 โครงการ

กรมส่งเสริมสหกรณ์ มีหน่วยงานระดับหน่วยเบิกจ่ายทั้งสิ้น จำนวน 97 หน่วยเบิกจ่าย ได้แก่ สำนักงานสหกรณ์จังหวัด 76 หน่วยเบิกจ่าย ศูนย์ถ่ายทอดเทคโนโลยีการสหกรณ์ 20 หน่วยเบิกจ่าย และหน่วยเบิกจ่ายส่วนกลาง 1 หน่วยเบิกจ่าย ซึ่งรับผิดชอบบริหารจัดการเงินงบประมาณและเงินนอกงบประมาณที่ได้รับการจัดสรรในส่วนของแต่ละแห่ง หน่วยเบิกจ่ายดังกล่าวไม่เป็นหน่วยงานที่เสนอรายงาน และไม่มีการจัดทำ งบการเงินแยกกัน รายการบัญชีของหน่วยเบิกจ่ายทุกแห่งจึงได้นำมาแสดงรวมไว้ในงบการเงินฉบับนี้ นอกจากนี้ หน่วยงานมีเงินทุนหมุนเวียนภายใต้ความรับผิดชอบ จำนวน 1 ทุน คือ กองทุนพัฒนาสหกรณ์ ซึ่งมีการจัดทำงบการเงินแยกต่างหาก รายการบัญชีของทุนหมุนเวียนดังกล่าวจึงไม่ได้นำมาแสดงรวมอยู่ในงบการเงินของกรมฉบับนี้



## หมายเหตุ 2 เกณฑ์การจัดทำงบการเงิน

งบการเงินนี้จัดทำขึ้นตามมาตรฐานและนโยบายการบัญชีภาครัฐที่กระทรวงการคลังประกาศใช้ ซึ่งรวมถึงหลักการและนโยบายบัญชีสำหรับหน่วยงานภาครัฐ มาตรฐานการบัญชีภาครัฐ และนโยบายการบัญชีภาครัฐ จัดทำตามหลักเกณฑ์และวิธีการจัดทำรายงานการเงินประจำปี ตามหนังสือกระทรวงการคลัง ด่วนที่สุด ที่ กค 0410.2/ว 67 ลงวันที่ 23 กรกฎาคม 2561 และรูปแบบรายงานการเงิน ตามหนังสือกรมบัญชีกลาง ด่วนที่สุด ที่ กค 0410.3/ว 357 ลงวันที่ 15 สิงหาคม 2561

## หมายเหตุ 3 มาตรฐานและนโยบายการบัญชีภาครัฐฉบับใหม่ และมาตรฐานและนโยบายการบัญชีภาครัฐที่ปรับปรุงใหม่

กระทรวงการคลังได้ประกาศใช้มาตรฐานและนโยบายการบัญชีภาครัฐฉบับใหม่ และฉบับปรับปรุงใหม่ ดังนี้

มาตรฐานและนโยบายการบัญชีภาครัฐที่มีผลบังคับใช้สำหรับรอบระยะเวลาบัญชีปัจจุบันที่เริ่มในหรือหลังวันที่ 1 ตุลาคม 2559

- มาตรฐานการบัญชีภาครัฐ ฉบับที่ 5 เรื่อง ต้นทุนการกู้ยืม
- มาตรฐานการบัญชีภาครัฐ ฉบับที่ 16 เรื่อง อสังหาริมทรัพย์เพื่อการลงทุน
- มาตรฐานและนโยบายการบัญชีภาครัฐที่มีผลบังคับใช้สำหรับรอบระยะเวลาบัญชีปัจจุบันที่เริ่มในหรือหลังวันที่ 1 ตุลาคม 2560
- มาตรฐานการบัญชีภาครัฐ ฉบับที่ 17 เรื่อง ที่ดิน อาคาร และอุปกรณ์
- มาตรฐานและนโยบายการบัญชีภาครัฐที่มีผลบังคับใช้สำหรับรอบระยะเวลาบัญชีปัจจุบันที่เริ่มในหรือหลังวันที่ 1 ตุลาคม 2561
- มาตรฐานการบัญชีภาครัฐ ฉบับที่ 12 เรื่อง สินค้าคงเหลือ
- มาตรฐานการบัญชีภาครัฐ ฉบับที่ 14 เรื่อง เหตุการณ์ภายหลังวันที่ในรายงาน
- มาตรฐานการบัญชีภาครัฐ ฉบับที่ 31 เรื่อง สินทรัพย์ไม่มีตัวตน

## หมายเหตุ 4 สรุปนโยบายการบัญชีที่สำคัญ

### 4.1 เงินสดและรายการเทียบเท่าเงินสด

เงินทดรองราชการ เป็นเงินที่หน่วยงานได้รับจากรัฐบาลเพื่อทดรองจ่ายเป็นค่าใช้จ่ายปลีกย่อยในการดำเนินงานของหน่วยงานตามวงเงินที่ได้รับอนุมัติ และต้องคืนให้รัฐบาลเมื่อหมดความจำเป็นในการใช้เงิน แสดงไว้เป็นเงินสดและรายการเทียบเท่าเงินสด ซึ่งมียอดตรงกันข้ามกับรายการเงินทดรองราชการรับจากคลัง ภายใต้หัวข้อหนี้สินไม่หมุนเวียน

### 4.2 ลูกหนี้

ลูกหนี้เงินยืม หมายถึง ลูกหนี้ภายในหน่วยงานกรณีให้ข้าราชการ พนักงาน หรือเจ้าหน้าที่ ยืมเงินไปใช้จ่ายในการปฏิบัติงานโดยไม่มีดอกเบี้ย เช่น ลูกหนี้เงินงบประมาณ ลูกหนี้เงินนอกงบประมาณ หน่วยงานจะรับรู้ลูกหนี้ตามมูลค่าที่จะได้รับ โดยไม่ต้องตั้งค่าเผื่อหนี้สงสัยจะสูญ

### 4.3 วัสดุคงเหลือ

วัสดุคงเหลือ หมายถึง ของใช้สิ้นเปลืองที่หน่วยงานมีไว้เพื่อใช้ในการดำเนินงานตามปกติ โดยทั่วไปมีมูลค่าไม่สูงและไม่มีความคงทนถาวร ได้แก่ วัสดุสำนักงาน แสดงตามราคาทุน



#### 4.4 ที่ดิน อาคาร และอุปกรณ์

- อาคารและสิ่งปลูกสร้าง รวมทั้งส่วนปรับปรุงอาคาร ทั้งอาคารและสิ่งปลูกสร้างที่หน่วยงานมีกรรมสิทธิ์และไม่มีกรรมสิทธิ์แต่หน่วยงานได้ครอบครองและนำมาใช้ประโยชน์ในการดำเนินงาน แสดงมูลค่าสุทธิตามบัญชีที่เกิดจากราคาทุนหักค่าเสื่อมราคาสะสม อาคารที่อยู่ระหว่างการก่อสร้างแสดงตามราคาทุน

- อุปกรณ์ ได้แก่ ครุภัณฑ์ประเภทต่าง ๆ ระบุเป็นสินทรัพย์เฉพาะรายการที่มีมูลค่า ต่อหน่วยตั้งแต่ 5,000 บาท ขึ้นไป แสดงมูลค่าตามมูลค่าสุทธิตามบัญชีที่เกิดจากราคาทุนหักค่าเสื่อมราคาสะสม

- ราคาทุนของอาคาร และอุปกรณ์ รวมถึงรายจ่ายที่เกี่ยวข้องโดยตรง เพื่อให้สินทรัพย์อยู่ในสถานที่และสภาพที่พร้อมใช้งาน ต้นทุนในการต่อเติมหรือปรับปรุงซึ่งทำให้หน่วยงานได้รับประโยชน์ตลอดอายุการใช้งานของสินทรัพย์เพิ่มขึ้นจากมาตรฐานเดิม ถือเป็นราคาทุนของสินทรัพย์ ค่าใช้จ่ายในการซ่อมแซมถือเป็นค่าใช้จ่ายในงบแสดงผลการดำเนินงานทางการเงิน

- ค่าเสื่อมราคา บันทึกเป็นค่าใช้จ่ายในงบแสดงผลการดำเนินงานทางการเงิน คำนวณโดยวิธีเส้นตรงตามอายุการใช้งานที่กำหนดไว้ในหลักการและนโยบายบัญชีภาครัฐ ฉบับที่ 2 และที่แก้ไขเพิ่มเติมโดยกรมบัญชีกลาง ดังนี้

อาคารสำนักงานและอาคารเพื่อประโยชน์อื่นที่มีโครงสร้างเป็นคอนกรีต	40 ปี
อาคารและบ้านพักอาศัยและอาคารเพื่อประโยชน์อื่นที่มีโครงสร้างเป็นไม้	30 ปี
สิ่งปลูกสร้างถาวร	15 ปี
สิ่งปลูกสร้างชั่วคราว	5 ปี
ครุภัณฑ์สำนักงาน	5 ปี
ครุภัณฑ์คอมพิวเตอร์	5 ปี
ครุภัณฑ์ยานพาหนะ	8 ปี
ครุภัณฑ์โฆษณาและเผยแพร่	5 ปี
ครุภัณฑ์ก่อสร้าง	2 – 5 ปี

- ไม่มีการคิดค่าเสื่อมราคาสินทรัพย์ระหว่างก่อสร้าง

#### 4.5 สินทรัพย์ไม่มีตัวตน

- สินทรัพย์ไม่มีตัวตน แสดงมูลค่าด้วยมูลค่าสุทธิตามบัญชี

- ค่าตัดจำหน่ายสินทรัพย์ไม่มีตัวตนบันทึกเป็นค่าใช้จ่ายในงบแสดงผลการดำเนินงานทางการเงิน โดยวิธีเส้นตรงตามอายุการให้ประโยชน์โดยประมาณ ดังนี้

โปรแกรมคอมพิวเตอร์	5 ปี
--------------------	------

#### 4.6 รายได้รอการรับรู้ระยะยาว

รายได้รอการรับรู้ระยะยาว เป็นสินทรัพย์ที่หน่วยงานได้รับบริจาคโดยมีผู้มอบให้หน่วยงานไว้ใช้ในการดำเนินงาน รายได้รอการรับรู้จะถูกทยอยตัดบัญชีเพื่อรับรู้รายได้ตามเกณฑ์ที่เป็นระบบและสมเหตุสมผลตลอดระยะเวลาที่จำเป็นเพื่อจับคู่รายได้กับค่าใช้จ่ายที่เกี่ยวข้อง เช่น ทยอยรับรู้รายได้ตามเกณฑ์สัดส่วนของค่าเสื่อมราคาของสินทรัพย์ที่ได้รับความช่วยเหลือหรือบริจาค

#### 4.7 รายได้จากเงินงบประมาณ รายได้จากเงินงบประมาณรับรู้ตามเกณฑ์ ดังนี้

- 1) เมื่อยื่นคำขอเบิกเงินจากกรมบัญชีกลางในกรณีเป็นการขอรับเงินเข้าบัญชีหน่วยงาน
- 2) เมื่อนุมัติจ่ายเงินให้กับผู้มีสิทธิได้รับเงินแล้วในกรณีเป็นการจ่ายตรงให้กับผู้มีสิทธิรับเงิน
- 3) เมื่อยื่นคำขอเบิกเงินจากกรมบัญชีกลางในกรณีเป็นการเบิกหักผลส่งไม่รับตัวเงิน





หน่วยงานแสดงรายได้จากเงินงบประมาณในงบแสดงผลการดำเนินงานทางการเงินตามจำนวนเงินงบประมาณที่ขอเบิกสิทธิจากเงินงบประมาณเบิกเกินส่งคืน โดยงบประมาณเบิกเกินกันจะแสดงเป็นรายได้จากเงินงบประมาณในงบแสดงผลการดำเนินงานทางการเงินของหน่วยงานผู้เบิกแทน

4.8 รายได้แผ่นดิน

รายได้แผ่นดินเป็นรายได้ที่หน่วยงานไม่สามารถนำมาใช้จ่ายในการดำเนินงาน โดยจะรับรู้เมื่อเกิดรายได้ด้วยยอดสุทธิหลังจากหักส่วนที่จัดสรรเป็นเงินนอกงบประมาณตามที่ได้รับการยกเว้น ซึ่งรายได้แผ่นดินและรายได้แผ่นดินนำส่งคลัง ไม่ต้องแสดงเป็นรายได้และค่าใช้จ่ายของหน่วยงาน แต่จะแสดงไว้ในหมายเหตุประกอบงบการเงินเป็นรายการแยกต่างหาก

4.9 รายได้จากการอุดหนุนและบริจาค

รายได้จากการอุดหนุนและบริจาคเป็นรายได้ที่ได้รับความช่วยเหลือและบริจาคเป็นสินทรัพย์ที่ให้ประโยชน์แก่หน่วยงานเกินหนึ่งปี จึงจะทยอยรับรู้เป็นรายได้ตามสัดส่วนของค่าใช้จ่ายเพื่อการนั้นเกิดขึ้นหรือเกณฑ์การคำนวณค่าเสื่อมราคาสินทรัพย์ที่ได้รับตลอดอายุของสินทรัพย์นั้น

	(หน่วย:บาท)	
<b>หมายเหตุ 5 เงินสดและรายการเทียบเท่าเงินสด</b>	2561	2560
เงินสดในมือ	2,319.43	31,475.96
เงินท่ตรงราชการ	5,400,000.00	5,400,000.00
พักเงินนำส่ง	266,750.00	-
พักรอ Clearing	303,950.00-	-
เงินฝากสถาบันการเงิน	3,031,283.45	7,052,531.68
เงินฝากคลัง	23,417,105.29	17,901,712.00
<b>รวม เงินสดและรายการเทียบเท่าเงินสด</b>	<b>31,813,508.17</b>	<b>30,385,719.64</b>

**เงินสดในมือ** เป็นเงินสดและเช็คธนาคารที่หน่วยงานถือไว้เพื่อใช้จ่ายสำหรับการดำเนินงานปกติ และรวมถึงส่วนที่หน่วยงานได้รับไว้เพื่อรอนำส่งหรือนำฝากคลัง

**เงินท่ตรงราชการ** เป็นเงินสดที่หน่วยงานมีไว้เพื่อใช้จ่ายเป็นค่าใช้จ่ายปลีกย่อยในสำนักงานตามวงเงินที่ได้รับอนุมัติจากกระทรวงการคลัง ตามระเบียบกระทรวงการคลังว่าด้วยเงินท่ตรงราชการ พ.ศ.2547 ซึ่งจะต้องส่งคืนคลังเมื่อหมดความจำเป็นในการใช้จ่าย ยอดคงเหลือสิ้นปีประกอบด้วย เงินสดเงินฝากธนาคาร และใบสำคัญที่เบิกจากเงินท่ตรงราชการแล้วรอเบิกชดเชย

**พักเงินนำส่ง** ผลต่างไม่เท่ากับบัญชีพักรอ Clearing เนื่องจากสำนักงานสหกรณ์จังหวัดยโสธรแจ้งให้ธนาคารกรุงไทย แก้ไขข้อผิดพลาดรายการนำเงินส่ง จำนวน 37,200 บาท ธนาคารฯ แก้ไขแล้ว แต่ไม่ยกเลิกรายการเดิมจึงมียอดค้างอยู่ ธนาคารฯ แจ้งให้กรมบัญชีกลางแก้ไขแล้วอยู่ระหว่างการพิจารณา

**พักรอ Clearing** สำนักงานสหกรณ์จังหวัดเพชรบูรณ์นำเช็คฝากธนาคาร อยู่ระหว่างรอ Clearing ผลต่างเนื่องมาจากรายการของสำนักงานสหกรณ์จังหวัดยโสธร

**เงินฝากคลัง** เป็นเงินที่หน่วยงานฝากไว้กับกระทรวงการคลังภายใต้ข้อกำหนดตามกฎหมายโดยไม่มีดอกเบี้ย ซึ่งสามารถเบิกถอนได้เมื่อต้องการใช้จ่ายตามรายการที่กำหนดไว้ในระเบียบที่ระบุข้อจำกัดในการใช้



จ่าย สำหรับเงินฝากคลัง จำนวน 23,417,105.29 บาท (ปี 2560 จำนวน 17,901,712.00 บาท) เป็นเงินนอกงบประมาณที่มีข้อจำกัดในการใช้จ่ายเพื่อจ่ายต่อไปให้บุคคลหรือหน่วยงานอื่นตามวัตถุประสงค์ที่ระบุไว้ในกฎหมาย อันเป็นที่มาของเงินฝากคลังนั้น โดยที่หน่วยงานไม่สามารถนำไปใช้จ่ายเพื่อประโยชน์ในการดำเนินงานของหน่วยงานตามปกติได้ แต่มีหน้าที่ถือไว้เพื่อจ่ายตามวัตถุประสงค์ของเงินฝากคลัง ดังนี้

(หน่วย:บาท)

	2561	2560
เงินประกันสัญญา	18,709,208.06	14,902,108.21
เงินฝากคลังอื่น ๆ	<u>4,707,897.23</u>	<u>2,999,603.79</u>
	<u>23,417,105.29</u>	<u>17,901,712.00</u>

เงินฝากคลังอื่น ๆ ได้แก่

1. เงินฝากเพื่อบูรณะทรัพย์สิน จำนวน 161,699.16 บาท เป็นเงินที่หน่วยงานได้รับขอใช้ความเสียหายหรือสิ้นเปลืองของทรัพย์สินที่เกิดจากการกระทำละเมิดที่ได้รับไว้ในระหว่างปี และเป็นเงินบำรุงหรือเงินสมทบค่าน้ำและค่าไฟฟ้า ในอัตราร้อยละ 50 ของเงินที่ได้รับจากการให้หน่วยงานภาครัฐใช้สถานที่ ซึ่งสามารถนำไปใช้จ่ายได้ ตามหลักเกณฑ์การขยายเวลาการเบิกจ่ายเงินฝากเพื่อบูรณะทรัพย์สินของกรมบัญชีกลาง

2. เงินรับฝากผู้ชำระบัญชีและเงินรับฝากอื่น ๆ จำนวน 4,546,198.07 บาท เป็นเงินที่ผู้ชำระบัญชีวางเงินไว้ต่อนายทะเบียนสหกรณ์เพื่อประโยชน์แก่เจ้าหนี้ และถ้าเจ้าหนี้ไม่รับเงินไปจนพ้นกำหนดสองปี นับแต่วันที่ผู้ชำระบัญชีวางเงินไว้ต่อนายทะเบียนสหกรณ์ เจ้าหนี้นี้ย่อมหมดสิทธิในเงินจำนวนนั้น และให้นายทะเบียนสหกรณ์จัดส่งเป็นรายได้ของสันนิบาตสหกรณ์แห่งประเทศไทย

(หน่วย:บาท)

หมายเหตุ 6 ลูกหนี้ระยะสั้น	2561	2560
ลูกหนี้เงินยืมในงบประมาณ	28,884,416.11	15,205,150.10
รายได้ค้างรับ	78,878,673.43	4,259,388.31
<b>รวมลูกหนี้ระยะสั้น</b>	<b><u>107,763,089.54</u></b>	<b><u>19,464,538.41</u></b>

ลูกหนี้เงินยืม ณ วันสิ้นปี แยกตามอายุหนี้ ดังนี้

(หน่วย:บาท)

ลูกหนี้เงินยืม	ยังไม่ถึงกำหนดชำระ	ถึงกำหนดชำระ	เกินกำหนดชำระ	รวม
	และการส่งใช้ ใบสำคัญ	และ การส่งใช้ใบสำคัญ	และ การส่งใช้ใบสำคัญ	
2561	26,636,838.21	168,910.90	2,078,667.00	28,884,416.11
2560	13,866,605.10	305,924.00	1,032,621.00	15,205,150.10



(หน่วย:บาท)

## หมายเหตุ 7 ที่ดิน อาคาร และอุปกรณ์

	2561	2560
อาคารและสิ่งปลูกสร้าง	941,528,121.00	889,408,789.98
หัก ค่าเสื่อมราคาสะสม	647,988,108.68	615,477,432.00
<b>อาคาร และสิ่งปลูกสร้าง (สุทธิ)</b>	<b>293,540,012.32</b>	<b>273,931,357.98</b>
ครุภัณฑ์	1,276,207,170.50	1,158,310,373.23
หัก ค่าเสื่อมราคาสะสม	979,482,025.07	920,807,055.87
<b>ครุภัณฑ์ (สุทธิ)</b>	<b>296,725,145.43</b>	<b>237,503,317.36</b>
งานระหว่างก่อสร้าง	17,127,090.00	5,451,060.00
<b>รวม ที่ดิน อาคาร และอุปกรณ์ (สุทธิ)</b>	<b>607,392,247.75</b>	<b>516,885,735.34</b>

## หมายเหตุ 8 สินทรัพย์ไม่มีตัวตน

หัก ค่าตัดจำหน่ายสะสม	13,155,443.74	10,472,203.84
<b>รวม สินทรัพย์ไม่มีตัวตน (สุทธิ)</b>	<b>10,207,556.26</b>	<b>12,239,896.16</b>

## หมายเหตุ 9 เจ้าหนี้ระยะสั้น

เจ้าหนี้การค้า-บุคคลภายนอก	27,627,882.34	16,322,271.74
เจ้าหนี้อื่น-หน่วยงานภาครัฐ	2,156,937.28	862,431.57
ค่าสาธารณูปโภคค้างจ่าย	2,392,677.91	1,970,966.93
ใบสำคัญค้างจ่าย	80,045,361.17	8,078,168.27
ค่าใช้จ่ายค้างจ่ายอื่น-บุคคลภายนอก	6,631,055.98	3,249,517.30
<b>รวม เจ้าหนี้ระยะสั้น</b>	<b>118,853,914.68</b>	<b>30,483,355.81</b>

(หน่วย:บาท)



หมายเหตุ 10 เงินรับฝากระยะสั้น

	2561	2560
เงินรับฝากอื่น	4,705,876.66	3,498,823.75
เงินประกันผลงาน	-	31,250.00
เงินประกันอื่น	18,722,258.06	14,912,108.21
<b>รวม เงินรับฝากระยะสั้น</b>	<b>23,428,134.72</b>	<b>18,442,181.96</b>

หมายเหตุ 11 รายได้จากงบประมาณ

รายได้จากงบบุคลากร	1,762,151,937.70	1,722,721,262.38
รายได้จากงบดำเนินงาน	765,832,955.52	848,462,828.25
รายได้จากงบลงทุน	132,731,365.97	101,120,114.75
รายได้จากงบอุดหนุน	2,251,122,648.17	399,456,937.93
รายได้จากงบกลาง	1,139,254,051.59	1,106,266,134.65
รายได้จากงบรายจ่ายอื่น	57,152,122.67	69,616,529.58
<u>หัก</u> เบิกเกินส่งคืนเงินงบประมาณ	(76,467,037.45)	(41,104,000.99)

**รวม รายได้จากงบประมาณปีปัจจุบัน-สุทธิ**

**6,031,778,044.17**      **4,206,539,806.55**

รายได้จากงบประมาณปีก่อน ๆ

(เงินกันไว้เบิกเหลือมปี เบิกจ่ายปีปัจจุบัน)

รายได้จากงบดำเนินงาน	29,795,466.61	35,204,020.67
รายได้จากงบลงทุน	53,731,256.55	22,789,656.52
รายได้จากงบอุดหนุน	-	18,000,000.00
รายได้จากงบกลาง	207,074,445.57	22,206,725.00
รายได้จากงบรายจ่ายอื่น	1,518,111.68	3,680,610.00

**รวม รายได้จากงบประมาณปีก่อน ๆ**

**292,119,280.41**      **101,881,012.19**

**รวม รายได้จากงบประมาณ**

**6,323,897,324.58**      **4,308,420,818.74**

(หน่วย:บาท)

หมายเหตุ 12 ค่าใช้จ่ายบุคลากร

2561      2560





เงินเดือน	1,166,312,152.70	1,151,627,109.37
ค่าล่วงเวลา	5,079,589.01	5,297,236.67
ค่าจ้าง	234,499,878.70	241,004,907.13
ค่าตอบแทนพนักงานราชการ	365,240,785.74	336,691,430.55
เงินช่วยค่าครองชีพ	896,513.80	783,110.36
ค่ารักษาพยาบาล	114,434,717.08	118,106,377.02
เงินช่วยการศึกษาบุตร	14,159,402.63	15,637,334.97
เงินช่วยเหลือพิเศษกรณีเสียชีวิต	1,751,583.72	2,025,684.13
เงินชดเชย กบข.	19,517,202.03	19,093,338.44
เงินสมทบ กบข.	29,274,770.86	28,635,991.44
เงินสมทบ กสจ.	6,663,557.62	6,829,157.01
เงินสมทบกองทุนประกันสังคม	14,040,592.68	13,128,204.34
ค่าเช่าบ้าน	57,396,730.00	57,928,089.76
ค่าใช้จ่ายบุคคลากร อื่น	3,363,498.41	4,582,877.88
<b>รวม ค่าใช้จ่ายบุคคลากร</b>	<b>2,032,630,974.98</b>	<b>2,001,370,849.07</b>
<b>หมายเหตุ 13 ค่าบำเหน็จบำนาญ</b>		
บำนาญ	595,988,148.72	552,819,631.13
เงินช่วยค่าครองชีพ	66,801,454.16	68,055,901.99
บำเหน็จ	9,858,491.80	11,256,831.80
บำเหน็จตกทอด	37,984,034.75	30,188,755.67
บำเหน็จดำรงชีพ	38,456,150.70	39,731,514.05
ค่ารักษาพยาบาล	105,728,425.37	101,722,368.79
เงินช่วยการศึกษาบุตร	2,104,290.50	2,490,576.75
บำเหน็จบำนาญอื่น	92,235,190.27	81,252,931.38
<b>รวม ค่าบำเหน็จบำนาญ</b>	<b>949,156,186.27</b>	<b>887,518,511.56</b>

(หน่วย:บาท)



**หมายเหตุ 14 ค่าตอบแทน**

	2561	2560
ค่าตอบแทนการปฏิบัติงาน	999,513.00	824,764.19
ค่าตอบแทนอื่น	-	143,030.00
<b>รวม ค่าตอบแทน</b>	<b>999,513.00</b>	<b>967,794.19</b>

**หมายเหตุ 15 ค่าใช้สอย**

ค่าใช้จ่ายฝึกอบรม	189,448,653.09	215,072,873.59
ค่าใช้จ่ายเดินทาง	105,201,761.76	129,410,487.91
ค่าซ่อมแซมและบำรุงรักษา	19,734,545.47	25,154,809.85
ค่าจ้างเหมาบริการ	162,715,819.87	176,810,346.49
ค่าธรรมเนียม	1,323,303.70	1,106,116.76
ค่าจ้างที่ปรึกษา	-	625,000.00
ค่าใช้จ่ายในการประชุม	32,858,749.78	31,921,112.86
ค่าเช่า	19,687,628.22	19,334,646.85
ค่าใช้จ่ายผลักส่งเป็นรายได้แผ่นดิน	323,285.42	881,271.77
ค่าประชาสัมพันธ์	22,031,881.44	35,398,179.64
ค่าใช้สอยอื่น	2,613,330.14	17,612,927.79
<b>รวม ค่าใช้สอย</b>	<b>555,938,958.89</b>	<b>653,327,773.51</b>

**หมายเหตุ 16 ค่าวัสดุ**

ค่าวัสดุ	59,240,842.70	56,620,227.79
ค่าแก๊สและน้ำมันเชื้อเพลิง	34,081,515.42	31,618,414.52
ค่าครุภัณฑ์มูลค่าน้อยกว่าเกณฑ์	1,627,081.95	5,305,855.73
<b>รวม ค่าวัสดุ</b>	<b>94,949,440.07</b>	<b>93,544,498.04</b>



**หมายเหตุ 17 ค่าสาธารณูปโภค**

ค่าไฟฟ้า	2561	2560
ค่าน้ำประปา	27,146,246.22	26,530,817.11
ค่าโทรศัพท์	2,231,747.06	2,175,952.90
ค่าบริการสื่อสารและโทรคมนาคม	7,966,339.95	8,155,295.65
ค่าบริการไปรษณีย์โทรเลขและขนส่ง	4,631,025.68	4,797,928.34
	4,980,363.76	5,311,357.98
<b>รวม ค่าสาธารณูปโภค</b>	<b>46,955,722.67</b>	<b>46,971,351.98</b>

**หมายเหตุ 18 ค่าเสื่อมราคาและค่าตัดจำหน่าย**

อาคารและสิ่งปลูกสร้าง	33,415,169.68	31,642,305.44
ครุภัณฑ์	68,845,634.32	56,325,273.06
สินทรัพย์ไม่มีตัวตน	2,683,239.90	626,899.64
<b>รวม ค่าเสื่อมราคาและค่าตัดจำหน่าย</b>	<b>104,944,043.90</b>	<b>88,594,478.14</b>

**หมายเหตุ 19 ค่าใช้จ่ายจากการอุดหนุนและบริจาค**

**ค่าใช้จ่ายเงินอุดหนุนเพื่อการดำเนินงาน**

ค่าใช้จ่ายอุดหนุนเพื่อการดำเนินงาน-องค์กรไม่หวังผลกำไร	314,172,880.34	49,782,839.78
ค่าใช้จ่ายอุดหนุนเพื่อการดำเนินงาน-หน่วยธุรกิจอื่น	508,130,416.34	220,235,454.23
ค่าใช้จ่ายอุดหนุนเพื่อการดำเนินงานอื่น	539,303,595.46	200,279,834.11
<b>รวม ค่าใช้จ่ายเงินอุดหนุนเพื่อการดำเนินงาน</b>	<b>1,361,606,892.14</b>	<b>470,298,128.12</b>

**ค่าใช้จ่ายเงินอุดหนุนเพื่อการลงทุน**

ค่าใช้จ่ายอุดหนุนเพื่อการลงทุนอื่น	1,090,681,621.68	7,824,000.00
<b>รวม ค่าใช้จ่ายเงินอุดหนุนเพื่อการลงทุน</b>	<b>1,090,681,621.68</b>	<b>7,824,000.00</b>

**รวม ค่าใช้จ่ายจากการอุดหนุนและบริจาค**

	<b>2,452,288,513.82</b>	<b>478,122,128.12</b>
--	-------------------------	-----------------------

**หมายเหตุ 20 ค่าใช้จ่ายอื่น**

กำไร/ขาดทุนสุทธิจากการจำหน่ายสินทรัพย์	75,867.71	175,498.79
ค่าใช้จ่ายอื่น	130,750.32	25,333,380.00
<b>รวม ค่าใช้จ่ายอื่น</b>	<b>206,618.03</b>	<b>25,508,878.79</b>

# ส่วนที่ 4

กิจกรรมเด่น  
ในรอบปี 2561





## • วันสถาปนากรมส่งเสริมสหกรณ์ ครบรอบ 46 ปี



**วันสถาปนากรมส่งเสริมสหกรณ์  
ครบรอบ 46 ปี** วันที่ 1 ตุลาคม 2561  
นายเกษัญญา บุญราช รัฐมนตรีว่าการ  
กระทรวงเกษตรและสหกรณ์ เป็นประธานใน  
การเปิดงานวันคล้ายวันสถาปนากรมส่งเสริม  
สหกรณ์ ครบรอบ 46 ปี โดยมีคณะผู้บริหาร  
ข้าราชการ พนักงาน ผู้ปฏิบัติงานใน  
กรมส่งเสริมสหกรณ์ อดีตผู้บริหาร  
กรมส่งเสริมสหกรณ์ และบุคลากร  
ในขบวนการสหกรณ์เข้าร่วมในงาน  
ณ บริเวณลานพระอนุสาวรีย์พระราชมารดา  
กรมหมื่นพิทยาลงกรณ์ พระบิดาแห่ง  
การสหกรณ์ไทย กรมส่งเสริมสหกรณ์  
กรุงเทพมหานคร









## • กิจกรรมจิตอาสา "เราทำความดี ด้วยหัวใจ"



นายพิเชษฐ์ วิริยะพาหะ อธิบดีกรมส่งเสริมสหกรณ์ นำคณะผู้บริหาร กรมส่งเสริมสหกรณ์ ร่วมกิจกรรมจิตอาสา “เราทำความดี ด้วยหัวใจ” ณ ทำเนียบรัฐบาล และร่วมเดินรณรงค์ “คน รัก คลอง” “ไม่ท้อ ไม่ทิง ทุ่มทำความดี” ตามเส้นทางเลียบบคลองเปรมประชากร





## • โครงการส่งความสุขในเทศกาลปีใหม่ด้วยสินค้าสหกรณ์



กรมส่งเสริมสหกรณ์จัด “โครงการส่งความสุขในเทศกาลปีใหม่ด้วยสินค้าสหกรณ์” ภายใต้แนวคิด “กระเช้าสหกรณ์ แทนความห่วงใย ใส่ใจสุขภาพ” จำหน่ายกระเช้าสินค้าสหกรณ์เพื่อเป็นของขวัญของฝากในช่วงเทศกาลปีใหม่ สร้างความสนใจทั้งผู้ให้และผู้รับ โดยคัดสรรสินค้าคุณภาพที่ดูแลสุขภาพ อาทิ ข้าวหอมมะลิ ข้าวหอมกระดังงา ข้าวไรซ์เบอร์รี่ ข้าวกล้องงอก ข้าวสังข์หยด ข้าวทับทิมชุมแพ ข้าวกข 43 สินค้าประเภทผลไม้และอาหารแปรรูป น้ำพริกประเภทต่าง ๆ และสินค้าประเภทสมุนไพรและธัญพืช ผลิตภัณฑ์อาหารจากดอยคำ โครงการหลวง ผลิตภัณฑ์จากผ้าไหมและผ้าฝ้าย โดยจัดจำหน่ายสินค้า ณ ศูนย์จำหน่ายสินค้าสหกรณ์ อาคาร 3 ชั้น 1 ภายในกรมส่งเสริมสหกรณ์ เทเวศร์ ตั้งแต่วันที่ 1 ธันวาคม 2560 – 12 มกราคม 2561





## • งาน “โบชิ่งเพื่อชุมชน มิติใหม่อุตสาหกรรมโบชิ่ง”

กรมส่งเสริมสหกรณ์ร่วมมือกับสำนักงานส่งเสริมการจัดประชุมและนิทรรศการ (องค์การมหาชน) หรือที่เสี่ยดำเนินการ “โบชิ่งเพื่อชุมชน มิติใหม่อุตสาหกรรมโบชิ่ง” โดยคัดเลือกสหกรณ์ที่มีศักยภาพ 35 แห่ง นำร่องเพื่อสนับสนุนให้เกิดการจัดกิจกรรมไมซ์อย่างสร้างสรรค์ สร้างเพิ่มมูลค่า และเกิดเครือข่ายความร่วมมือ ส่งผลต่อการขยายโอกาสทางการตลาดให้แก่สหกรณ์ได้ทำหน้าที่เป็นกลไกในการยกระดับความเข้มแข็งให้กับเศรษฐกิจชุมชนได้อย่างยั่งยืน



# ส่วนที่ 5

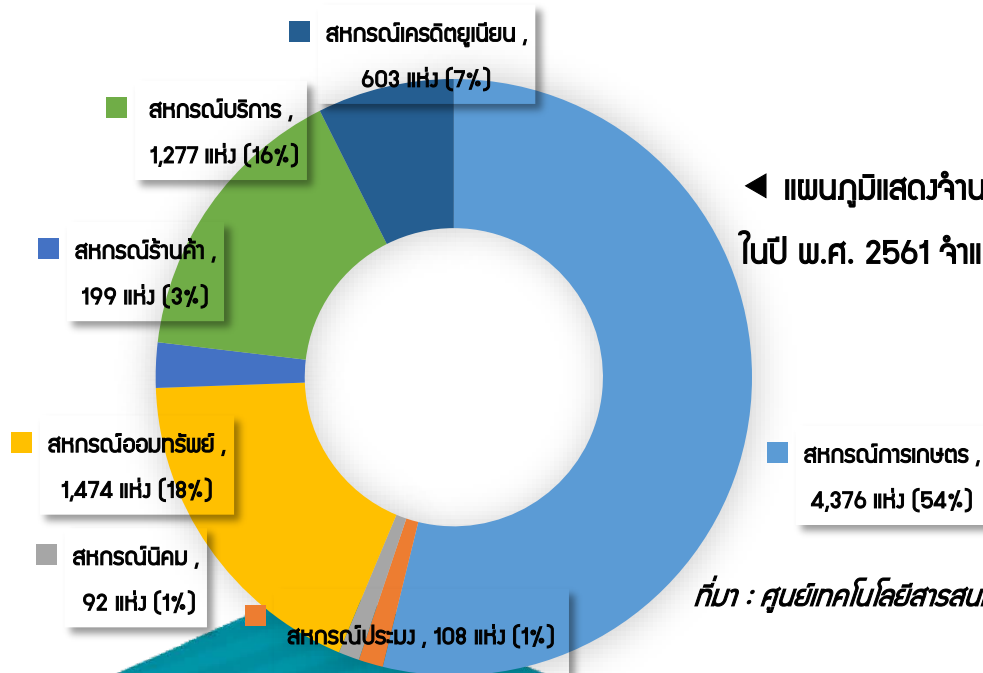
ข้อมูลสารสนเทศ  
สหกรณ์และ  
กลุ่มเกษตรกร

# สารสนเทศสหกรณ์

## 1. ข้อมูลจำนวนสหกรณ์จำแนกตามประเภท 10 ปี (พ.ศ. 2552 – 2561)

หน่วย : แห่ง

ประเภทสหกรณ์/ปี	2552	2553	2554	2555	2556	2557	2558	2559	2560	2561
สหกรณ์การเกษตร	3,854	3,850	3,777	3,768	3,812	3,810	3,711	3,686	4,426	4,376
สหกรณ์ประมง	80	86	83	83	80	81	79	81	108	108
สหกรณ์นิคม	92	91	92	92	91	90	90	89	95	92
สหกรณ์ออมทรัพย์	1,379	1,366	1,373	1,383	1,393	1,405	1,425	1,432	1,488	1,474
สหกรณ์ร้านค้า	223	206	198	190	181	177	164	155	208	199
สหกรณ์บริการ	918	943	1,000	1,036	1,081	1,139	1,125	1,129	1,282	1,277
สหกรณ์เครดิตยูเนียน	382	420	440	466	496	512	547	557	587	603
รวม	6,928	6,962	6,963	7,018	7,134	7,214	7,141	7,129	8,194	8,129



◀ แผนภูมิแสดงจำนวนและร้อยละของสหกรณ์ทั้งหมดในปี พ.ศ. 2561 จำแนกตามประเภท

ที่มา : ศูนย์เทคโนโลยีสารสนเทศและการสื่อสาร กรมส่งเสริมสหกรณ์



# สารสนเทศสหกรณ์

## 2. ข้อมูลจำนวนสมาชิกสหกรณ์ 10 ปี (พ.ศ. 2552 – 2561)

หน่วย : คน

ประเภทสหกรณ์	2552	2553	2554	2555	2556	2557	2558	2559	2560	2561
สหกรณ์ภาคการเกษตร	6,172,845	6,314,902	6,430,608	6,541,102	6,601,495	6,666,437	6,604,980	6,593,605	6,556,005	6,677,500
สหกรณ์การเกษตร	5,968,358	6,116,121	6,224,230	6,338,691	6,397,751	6,460,543	6,403,733	6,393,812	6,347,762	6,472,591
สหกรณ์ประมง	15,018	15,379	15,420	15,279	15,317	16,044	15,500	15,148	14,932	15,128
สหกรณ์นิคม	189,469	183,402	190,958	187,132	188,427	189,850	185,747	184,645	193,311	189,781
สหกรณ์นอกภาคการเกษตร	4,156,191	4,248,473	4,396,882	4,570,015	4,674,309	4,803,576	4,882,247	4,853,800	5,018,266	4,958,666
สหกรณ์ออมทรัพย์	2,618,501	2,638,641	2,640,664	2,727,637	2,771,351	2,859,905	2,889,496	2,935,517	3,107,188	3,020,182
สหกรณ์ร้านค้า	756,092	766,153	793,304	746,110	731,042	735,664	704,185	642,782	641,399	645,544
สหกรณ์บริการ	350,273	349,612	377,307	448,630	461,104	473,218	482,114	482,806	484,943	489,829
สหกรณ์เครดิตยูเนี่ยน	431,325	494,067	585,607	647,638	710,812	734,789	806,452	792,695	784,736	803,111
รวมทั้งประเทศ	10,329,036	10,563,375	10,827,490	11,111,117	11,275,804	11,470,013	11,487,227	11,447,405	11,574,271	11,636,166

ที่มา : ศูนย์เทคโนโลยีสารสนเทศและการสื่อสาร กรมส่งเสริมสหกรณ์



# สารสนเทศสหกรณ์

## 3. สรุปผลการจัดมาตรฐานสหกรณ์ 5 ปี (ประจำปี 2557 - 2561 )

หน่วย : แห่ง

ประเภทสหกรณ์	สหกรณ์ทั้งหมด					เป้าหมายมาตรฐาน					ผ่านมาตรฐาน					ไม่ผ่านมาตรฐาน				
	2557	2558	2559	2560	2561	2557	2558	2559	2560	2561	2557	2558	2559	2560	2561	2557	2558	2559	2560	2561
สหกรณ์ ภาคการเกษตร	4,638	4,669	4,697	4,648	4,606	3,321	3,301	3,314	3,258	3,287	2,488	2,776	2,695	2,540	2,426	833	525	619	718	861
สหกรณ์ การเกษตร	4,436	4,464	4,493	4,448	4,408	3,179	3,156	3,168	3,117	3,145	2,387	2,665	2,583	2,441	2,334	792	491	585	676	811
สหกรณ์ประมง	107	109	108	108	108	57	57	57	56	59	36	39	39	36	34	21	18	18	20	25
สหกรณ์นิคม	95	96	96	92	90	85	88	89	85	83	65	72	73	63	58	20	16	16	22	25
สหกรณ์นอกภาค การเกษตร	3,536	3,561	3,569	3,573	3,548	2,792	2,820	2,863	2,843	2,887	2,365	2,507	2,436	2,401	2,328	427	313	427	442	559
สหกรณ์ ออมทรัพย์	1,481	1,496	1,494	1,492	1,477	1,339	1,360	1,366	1,374	1,371	1,305	1,337	1,328	1,331	1,311	34	23	38	43	60
สหกรณ์ร้านค้า	249	242	232	211	202	144	138	138	131	132	106	119	110	100	102	38	19	28	31	30
สหกรณ์บริการ	1,270	1,270	1,278	1,287	1,268	828	828	857	828	847	546	601	551	533	473	282	227	306	295	374
สหกรณ์เครดิต ยูเนียน	536	553	565	583	601	481	494	502	510	537	408	450	447	437	442	73	44	55	73	95
รวมทั้งประเทศ	8,174	8,230	8,266	8,221	8,154	6,113	6,121	6,177	6,101	6,174	4,853	5,283	5,131	4,941	4,754	1,260	838	1,046	1,160	1,420

ที่มา : ศูนย์เทคโนโลยีสารสนเทศและการสื่อสาร กรมส่งเสริมสหกรณ์

# สารสนเทศสหกรณ์

## 4. สรุปปริมาณธุรกิจของสหกรณ์ ประจำปี 2561 (กันยายน 2560 – สิงหาคม 2561)

หน่วย : ล้านบาท

ประเภทธุรกิจ	รวม	ร้อยละ	รับฝากเงิน		ให้เงินกู้		จัดหาสินค้ามาจำหน่าย		รวบรวมผลผลิต		แปรรูปผลผลิต		ธุรกิจบริการ	
			จำนวน	ร้อยละ	จำนวน	ร้อยละ	จำนวน	ร้อยละ	จำนวน	ร้อยละ	จำนวน	ร้อยละ	จำนวน	ร้อยละ
สหกรณ์ภาคการเกษตร	379,679.53	15.04	74,784.33	8.92	139,566.85	9.29	60,429.74	89.43	68,763.98	90.85	32,269.79	99.27	3,864.83	53.11
สหกรณ์การเกษตร	364,098.01	14.42	71,821.65	8.56	135,266.56	9.00	57,305.80	84.80	65,107.77	86.02	30,928.28	95.14	3,667.96	50.41
สหกรณ์ประมง	1,493.31	0.06	59.96	0.01	235.74	0.02	512.32	0.76	608.76	0.80	22.17	0.07	54.36	0.75
สหกรณ์นิคม	14,088.20	0.56	2,902.72	0.35	4,064.54	0.27	2,611.62	3.86	3,047.46	4.03	1,319.35	4.06	142.52	1.96
สหกรณ์นอกภาคการเกษตร	2,144,648.28	84.96	763,805.23	91.08	1,363,126.65	90.71	7,145.78	10.57	6,921.74	9.15	237.07	0.73	3,411.81	46.89
สหกรณ์ออมทรัพย์	2,087,641.68	82.70	746,090.47	88.97	1,338,739.49	89.09	138.26	0.20	5.00	0.01	0.05	0.00	2,668.41	36.67
สหกรณ์ร้านค้า	5,183.44	0.21	71.70	0.01	267.87	0.02	4,740.58	7.02	11.58	0.02	11.01	0.03	80.71	1.11
สหกรณ์บริการ	16,188.62	0.64	2,725.47	0.33	4,656.97	0.31	1,532.24	2.27	6,475.27	8.56	220.08	0.68	578.59	7.95
สหกรณ์เครดิตยูเนี่ยน	35,634.53	1.41	14,917.58	1.78	19,462.31	1.30	734.70	1.09	429.90	0.57	5.94	0.02	84.09	1.16
รวม	2,524,327.80	100.00	838,589.55	33.22	1,502,693.50	59.53	67,575.52	2.68	75,685.72	3.00	32,506.87	1.29	7,276.64	0.28

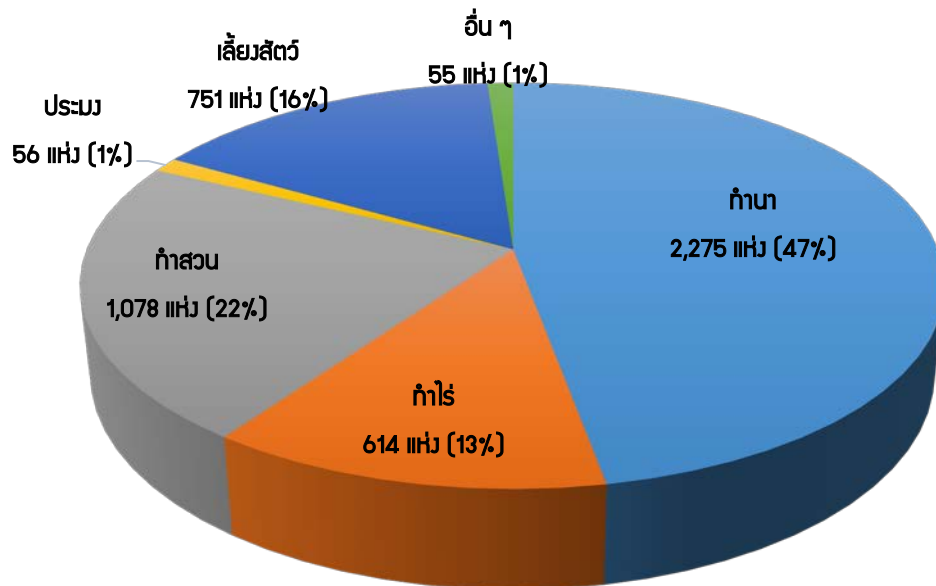
ที่มา : ศูนย์เทคโนโลยีสารสนเทศและการสื่อสาร กรมส่งเสริมสหกรณ์

# สารสนเทศ กลุ่มเกษตรกร

## 1. ข้อมูลจำนวนกลุ่มเกษตรกรจำแนกตามประเภท 10 ปี (พ.ศ. 2552 – 2561)

หน่วย : หมู่

ประเภทกลุ่มเกษตรกร/ปี	2552	2553	2554	2555	2556	2557	2558	2559	2560	2561
กลุ่มเกษตรกรทำนา	3,164	3,156	3,117	3,071	3,086	2,613	2,434	2,367	2,295	2,275
กลุ่มเกษตรกรทำไร่	889	882	878	886	878	744	655	636	626	614
กลุ่มเกษตรกรทำสวน	1,052	1,056	1,049	1,048	1,078	991	945	957	995	1,078
กลุ่มเกษตรกรประมง	66	66	62	61	60	55	57	54	50	56
กลุ่มเกษตรกรเลี้ยงสัตว์	976	983	968	955	957	827	782	773	750	751
กลุ่มเกษตรกรอื่น ๆ	50	52	55	56	53	52	51	47	49	55
รวม	6,197	6,195	6,129	6,077	6,112	5,282	4,924	4,834	4,765	4,829



◀ แผนภูมิแสดงจำนวนและร้อยละของ  
กลุ่มเกษตรกรทั้งหมด ในปี พ.ศ. 2561  
จำแนกตามประเภท

ที่มา : ศูนย์เทคโนโลยีสารสนเทศและการสื่อสาร กรมส่งเสริมสหกรณ์

# สารสนเทศกลุ่มเกษตรกร

## 2. ข้อมูลจำนวนสมาชิกกลุ่มเกษตรกร 10 ปี (พ.ศ. 2552 – 2561)

หน่วย : คน

ประเภทสหกรณ์	2552	2553	2554	2555	2556	2557	2558	2559	2560	2561
กลุ่มเกษตรกรทำนา	381,640	370,707	367,688	353,916	346,165	324,748	305,931	286,944	272,759	257,111
กลุ่มเกษตรกรทำไร่	97,528	93,086	88,456	81,827	80,254	75,491	71,079	70,542	66,500	61,277
กลุ่มเกษตรกรทำสวน	114,614	116,531	114,549	115,731	117,014	114,347	107,819	110,206	106,702	105,382
กลุ่มเกษตรกรประมง	3,554	3,120	2,806	2,984	3,111	3,309	3,299	3,301	3,227	3,078
กลุ่มเกษตรกรเลี้ยงสัตว์	64,170	65,110	64,625	63,076	62,459	60,725	57,855	56,564	54,428	51,582
กลุ่มเกษตรกรอื่น ๆ	4,160	3,655	3,972	4,155	3,795	3,926	3,962	3,288	3,350	3,044
รวมทั้งประเทศ	665,666	652,209	642,096	621,689	612,798	582,546	549,945	530,845	506,966	481,474

ที่มา : ศูนย์เทคโนโลยีสารสนเทศและการสื่อสาร กรมส่งเสริมสหกรณ์



# สารสนเทศกลุ่มเกษตรกร

## 3. สรุปผลการจัดมาตรฐานกลุ่มเกษตรกร 5 ปี (ประจำปี 2557 - 2561 )

หน่วย : แห่ง

ประเภทสหกรณ์	นำมาจัดมาตรฐาน					ผ่านมาตรฐาน					ไม่ผ่านมาตรฐาน				
	2557	2558	2559	2560	2561	2557	2558	2559	2560	2561	2557	2558	2559	2560	2561
กลุ่มเกษตรกรทำนา	1,879	1,841	1,810	1,772	1,728	1,631	1,584	1,531	1,475	1,389	248	257	279	297	339
กลุ่มเกษตรกรทำไร่	542	536	527	517	496	475	479	448	433	397	67	57	79	84	99
กลุ่มเกษตรกรทำสวน	709	690	703	717	732	583	584	580	600	578	126	106	123	117	154
กลุ่มเกษตรกรประมง	33	51	44	33	40	26	43	37	27	32	7	8	7	6	8
กลุ่มเกษตรกรเลี้ยงสัตว์	645	614	623	611	596	578	552	530	525	493	67	62	93	86	103
กลุ่มเกษตรกรอื่น ๆ	40	35	26	36	36	36	30	24	32	34	4	5	2	4	2
รวมทั้งประเทศ	3,848	3,767	3,733	3,686	3,628	3,329	3,272	3,150	3,092	2,923	519	495	583	594	705

ที่มา : ศูนย์เทคโนโลยีสารสนเทศและการสื่อสาร กรมส่งเสริมสหกรณ์

# สารสนเทศกลุ่มเกษตรกร

## 4. สรุปปริมาณธุรกิจของกลุ่มเกษตรกร ประจำปี 2561 (กันยายน 2560 – สิงหาคม 2561)

หน่วย : ล้านบาท

ประเภทธุรกิจ	รวม	ร้อยละ	รับฝากเงิน		ให้ยืมกู้		จัดหาสินค้ามาจำหน่าย		รวบรวมผลผลิต		แปรรูปผลผลิต		ธุรกิจบริการ	
			จำนวน	ร้อยละ	จำนวน	ร้อยละ	จำนวน	ร้อยละ	จำนวน	ร้อยละ	จำนวน	ร้อยละ	จำนวน	ร้อยละ
กลุ่มเกษตรกรทำนา	1,425.25	22.33	97.02	48.21	813.50	40.97	273.04	33.45	188.89	7.06	40.59	6.85	12.23	11.04
กลุ่มเกษตรกรทำไร่	485.77	7.61	3.08	1.53	270.48	13.62	101.30	12.41	107.30	4.01	1.00	0.17	2.61	2.36
กลุ่มเกษตรกรทำสวน	3,819.18	59.84	93.66	46.54	489.33	24.64	292.95	35.88	2,305.32	86.16	550.02	92.85	87.90	79.40
กลุ่มเกษตรกรประมง	58.14	0.91	0.27	0.13	15.12	0.76	39.11	4.79	0.00	0.00	0.52	0.09	3.13	2.82
กลุ่มเกษตรกรเลี้ยงสัตว์	583.09	9.14	7.07	3.51	389.07	19.59	108.40	13.28	73.67	2.75	0.10	0.02	4.78	4.32
กลุ่มเกษตรกรอื่น ๆ	10.53	0.17	0.17	0.08	8.30	0.42	1.57	0.19	0.31	0.01	0.12	0.02	0.06	0.06
รวม	6,381.97	100.00	201.26	3.15	1,985.79	31.12	816.37	12.79	2,675.49	41.92	592.35	9.28	110.70	1.74

ที่มา : ศูนย์เทคโนโลยีสารสนเทศและการสื่อสาร กรมส่งเสริมสหกรณ์

กองแผนงาน กรมส่งเสริมสหกรณ์  
โทร. 0-2281-4552  
<http://office.cpd.go.th/planning>

