

บทสรุปมาตรการช่วยเหลือเกษตรกรและรักษาเสถียรภาพราคาข้าว ปีการผลิต ปี 2560/2561
 กรมส่งเสริมสหกรณ์ ขอสรุปผลการรวบรวมข้าวเปลือกเพื่อช่วยเหลือเกษตรกรผู้ปลูกข้าว
 ณ วันที่ 20 พฤศจิกายน 2560

1. ข้อมูลด้านการเงิน จากธนาคารเพื่อการเกษตรและสหกรณ์การเกษตร (ธ.ก.ส.) ณ วันที่ 16 พฤศจิกายน 2560



2. ข้อมูลผลการรวบรวมข้าวเปลือก จากกรมส่งเสริมสหกรณ์ ณ วันที่ 20 พฤศจิกายน 2560
 ปริมาณการรวบรวมข้าวเปลือกทั้งหมด 482,152.47 ตัน

2.1 รวบรวมข้าวเปลือกเพื่อขาย 455,818.84 ตัน

ข้าวหอมมะลิ	ข้าวขาว	ข้าวเหนียว	อื่นๆ
258,409.69 ตัน (ร้อยละ 62.61)	78,755.88 ตัน (ร้อยละ 17.28)	62,496.52 ตัน (ร้อยละ 13.71)	29,156.75 ตัน (ร้อยละ 6.40)
รวมรวมข้าวเปลือกแล้วขายไป 321,596.82 ตัน คิดเป็นร้อยละ 70.55			

2.2 รวบรวมข้าวเปลือกเพื่อแปรรูป 26,333.63 ตัน

ข้าวหอมมะลิ	ข้าวขาว	ข้าวเหนียว	อื่นๆ
20,567.60 ตัน (ร้อยละ 78.10)	4,637.71 ตัน (ร้อยละ 17.61)	1,113.13 ตัน (ร้อยละ 4.23)	15.19 ตัน (ร้อยละ 0.06)
รวมรวมข้าวเปลือกแล้วแปรรูป 2,511.33 ตัน คิดเป็นร้อยละ 9.54			

สรุปผลการรวบรวมข้าว (มาตรการช่วยเหลือเกษตรกรและรักษาเสถียรภาพราคาข้าว) ณ วันที่ 20 พฤศจิกายน 2560 ของกรมส่งเสริมสหกรณ์

ข้อมูลจาก ธกส.	สินเชื่อทั้งหมด	แห่ง	-
		ลบ.	12,500.00
	เงินกู้จ่ายจริง	แห่ง	65
		ลบ.	3,182.67

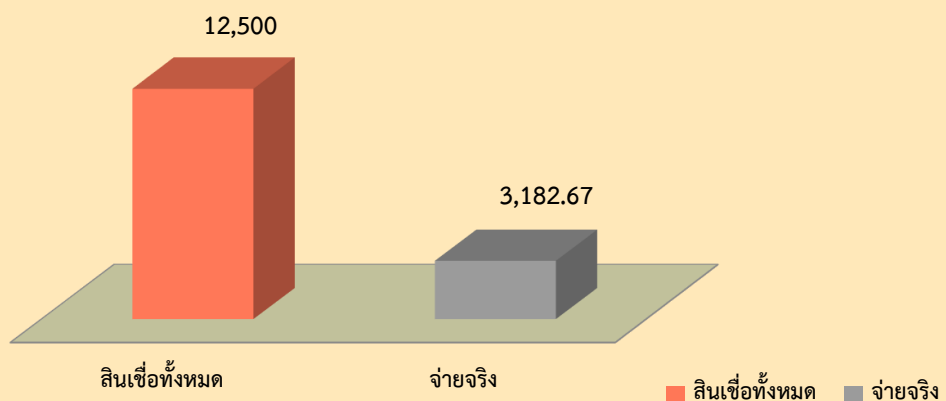
- จำนวนเงินกู้จ่ายจริงเทียบกับสินเชื่อทั้งหมด คิดเป็นร้อยละ 25.46

ลบ. : ล้านบาท

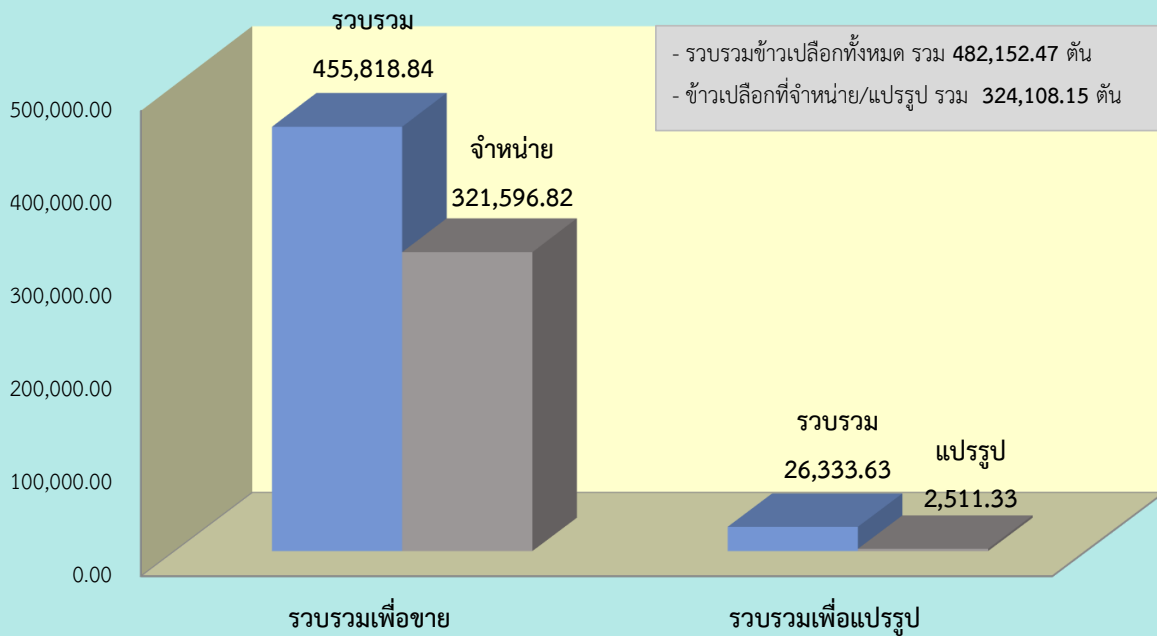
รายการรวบรวมข้าว			ชนิดข้าว				รวม	
			ข้าวหอมมะลิ	ข้าวขาว	ข้าวเหนียว	อื่นๆ		
การรวบรวม ข้าวเพื่อขาย	ผลการรวบรวม	ต้น	285,409.69	78,755.88	62,496.52	29,156.75	455,818.84	
		ลบ.	2,909.22	510.03	384.70	223.20	4,027.16	
	ผลการจำหน่ายข้าว	ต้น	214,406.91	50,340.97	34,108.37	22,740.57	321,596.82	
		ลบ.	2,249.42	336.73	219.49	179.53	2,985.18	
	คงเหลือข้าวเปลือก	ต้น	71,633.16	29,075.91	28,388.15	8,021.18	137,118.40	
		ลบ.	733.81	181.96	173.73	50.65	1,140.15	
	การรวบรวม ข้าวเพื่อแปรรูป	ผลการรวบรวม	ต้น	20,567.60	4,637.71	1,113.13	15.19	26,333.63
			ลบ.	218.49	35.55	9.69	0.14	263.87
ส่งข้าวเปลือก เพื่อแปรรูป		ต้น	1,029.45	1,294.35	187.53	0.00	2,511.33	
ได้เนื้อข้าวสาร		ต้น	970.93	143.65	91.80	0.00	1,206.38	
ได้ผลพลอยได้		ต้น	24.35	107.93	22.41	0.00	154.69	
ข้าวเปลือกคงเหลือ		ต้น	19,538.15	0.00	925.60	15.19	20,478.94	

จำนวนวงเงินยื่นขอกู้และอนุมัติ (ล้านบาท) ธนาคารเพื่อการเกษตรและสหกรณ์การเกษตร (ธ.ก.ส.)

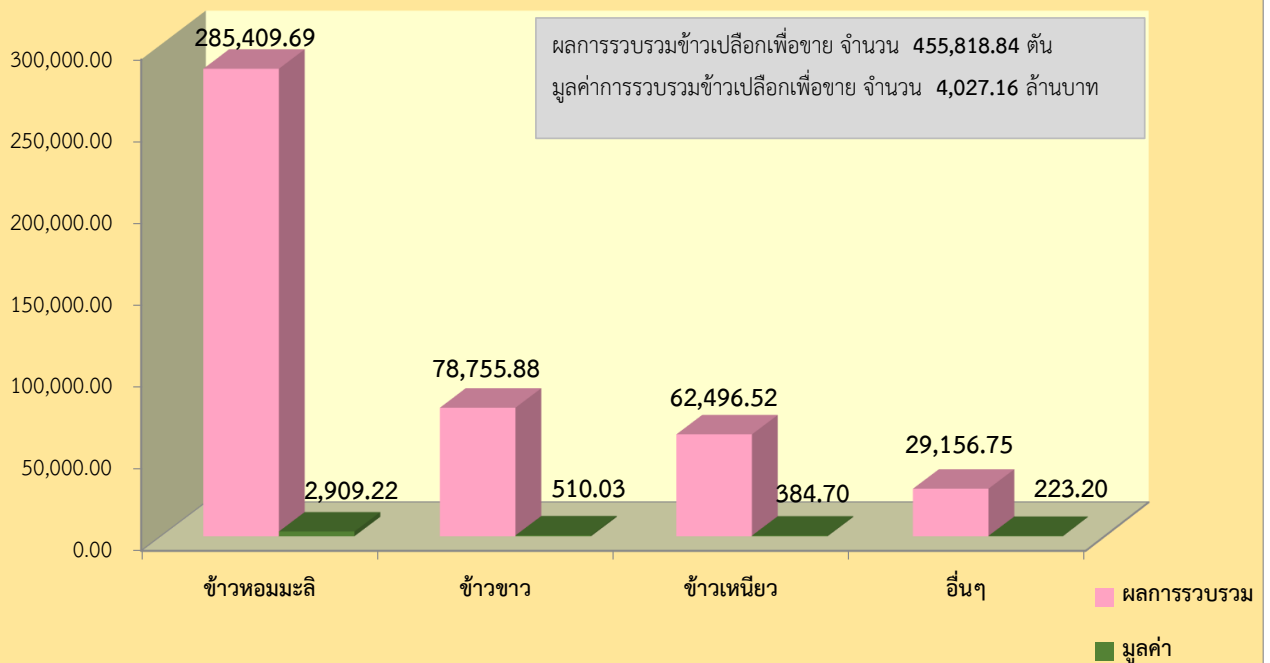
- จำนวนเงินกู้จ่ายจริงเทียบกับสินเชื่อทั้งหมด คิดเป็นร้อยละ 25.46



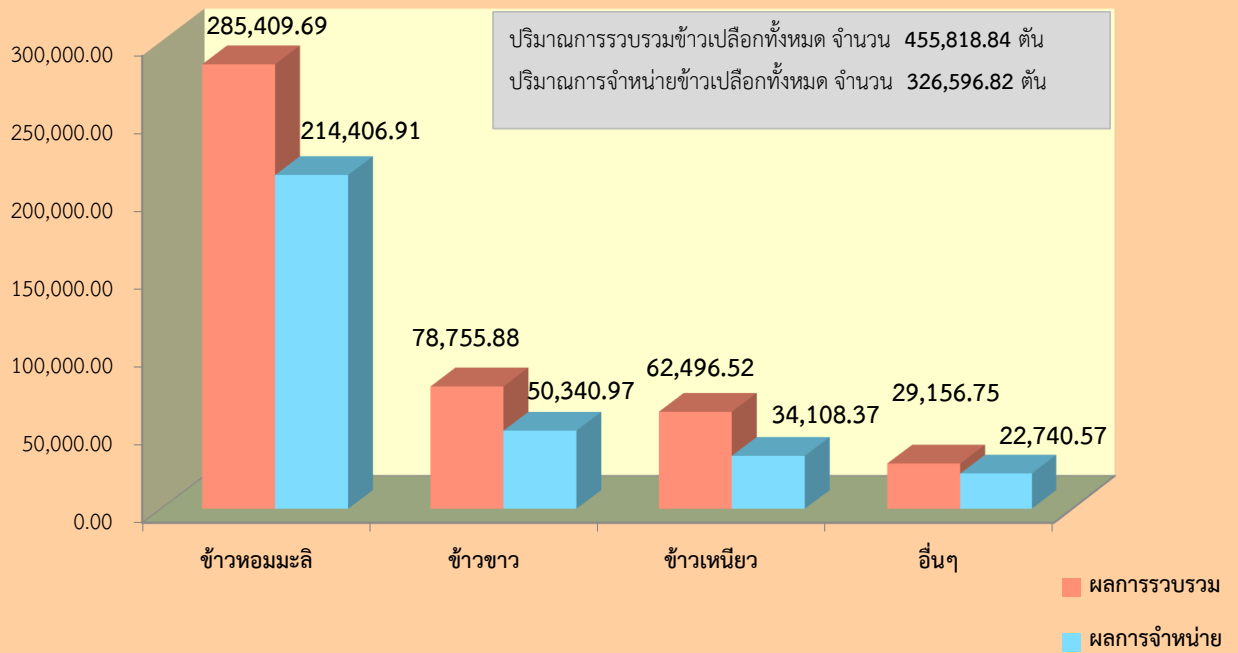
ปริมาณ(ตัน) การรวบรวมข้าวเปลือกเพื่อการขายและเพื่อแปรรูป



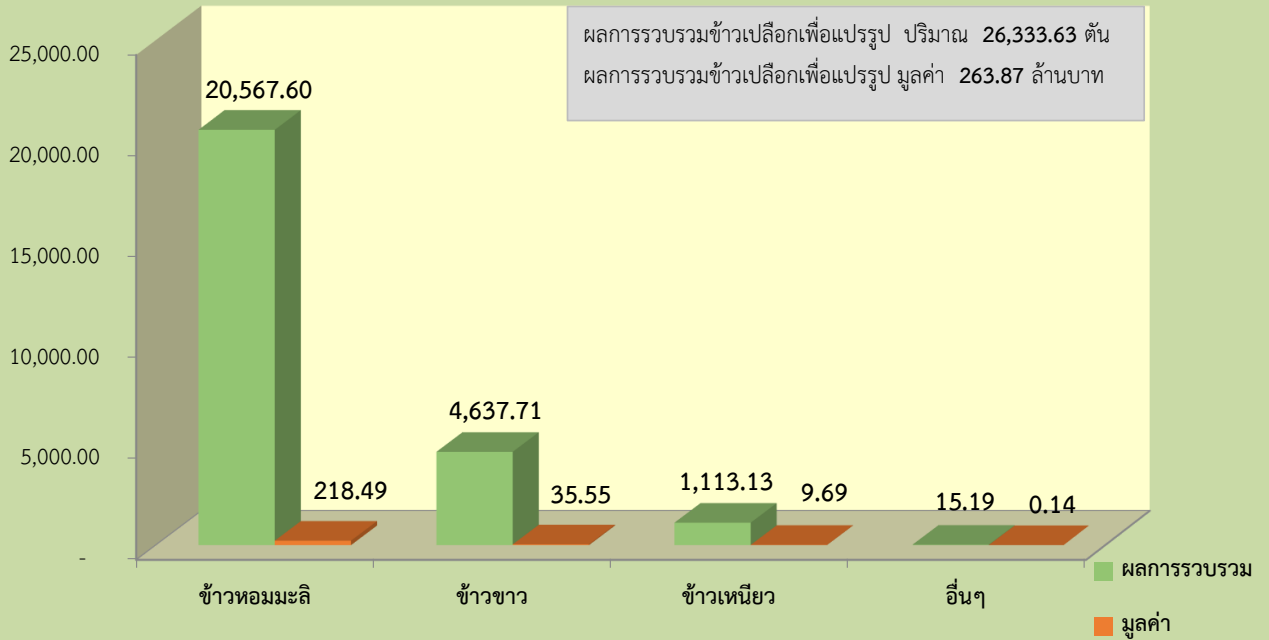
ปริมาณ(ตัน)และมูลค่า(ล้านบาท) การรวบรวมข้าวเปลือกเพื่อขาย แยกตามชนิดข้าว



ปริมาณ(ตัน) การจำหน่ายข้าวเปลือกเพื่อขาย แยกตามชนิดข้าว


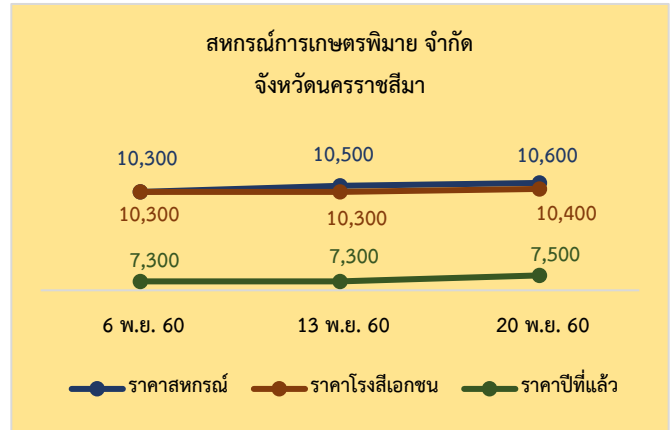
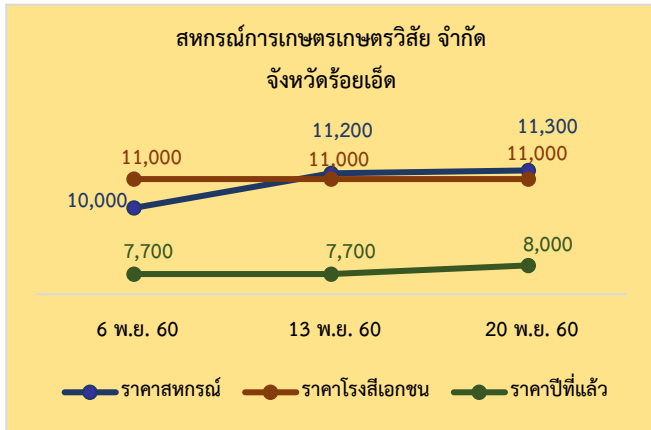


ปริมาณ(ตัน)และมูลค่า(ล้านบาท) การรวบรวมข้าวเปลือกเพื่อแปรรูป แยกตามชนิดข้าว

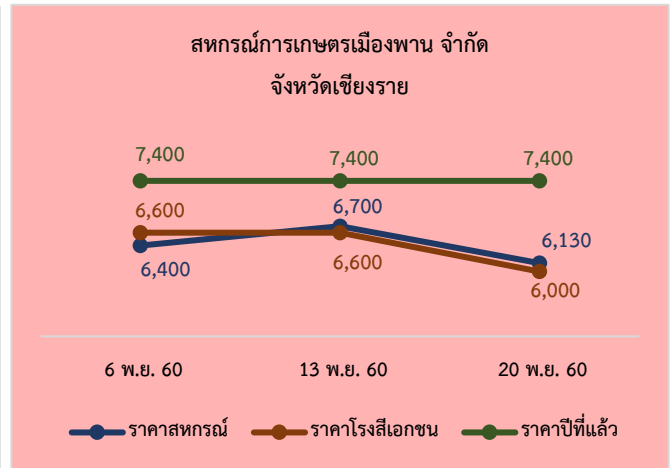
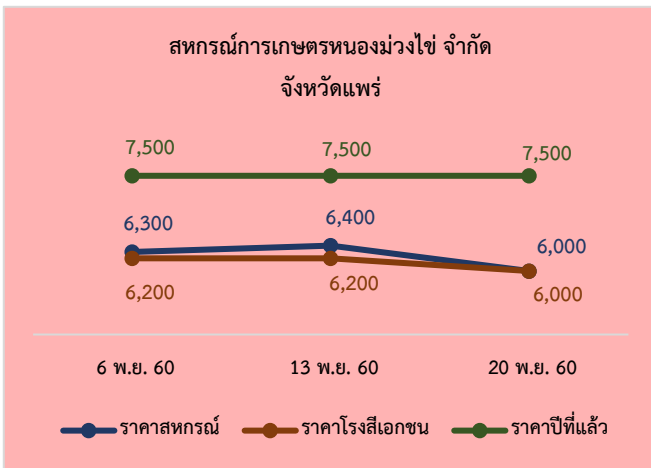


รวบรวมข้อมูลผ่านระบบรายงานผลการรวบรวมข้าวเปลือกฯ และจัดทำสารสนเทศสรุปผลการรวบรวมข้าว โดย ...ศูนย์เทคโนโลยีสารสนเทศและการสื่อสาร
 ตรวจสอบข้อมูลโดย...กองพัฒนาสหกรณ์ภาคการเกษตรและกลุ่มเกษตรกร

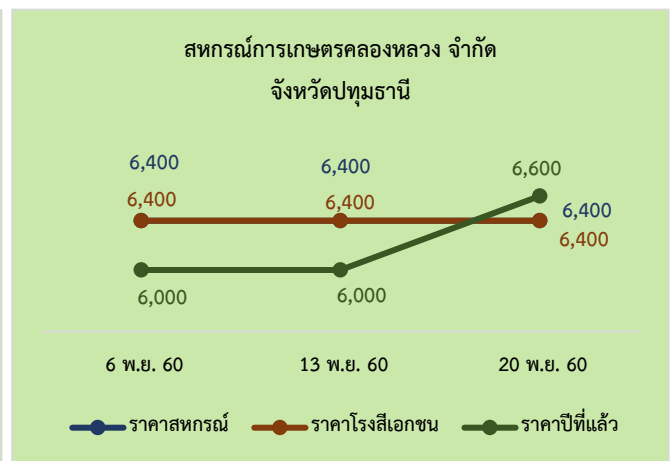
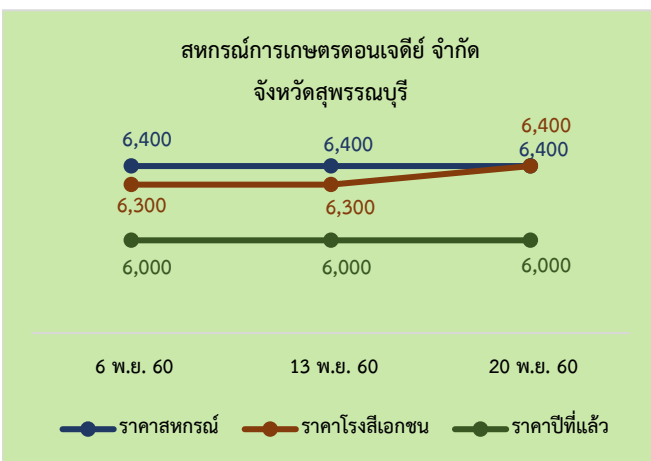
กราฟแสดงราคาข้าวหอมมะลิ ความชื้น 25 % (บาท/ตัน) ณ วันที่ 20 พฤศจิกายน 2560



กราฟแสดงราคาข้าวเหนียว ความชื้น 25 % (บาท/ตัน) ณ วันที่ 20 พฤศจิกายน 2560



กราฟแสดงราคาข้าวขาว ความชื้น 25 % (บาท/ตัน) ณ วันที่ 20 พฤศจิกายน 2560



รวบรวมข้อมูลผ่านระบบรายงานผลการรวบรวมข้าวเปลือกฯ และจัดทำสารสนเทศ โดย...ศูนย์เทคโนโลยีสารสนเทศและการสื่อสาร
ตรวจสอบข้อมูลโดย...กองพัฒนาสหกรณ์ภาคการเกษตรและกลุ่มเกษตรกร