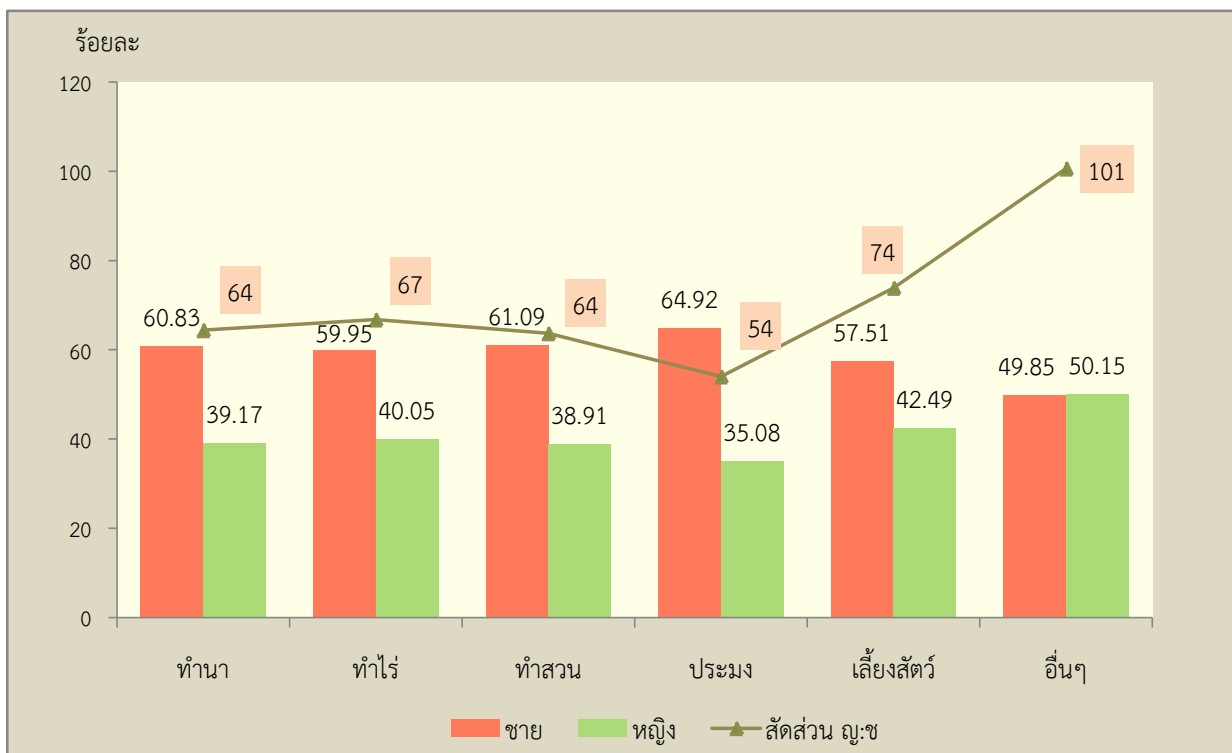


ตารางที่ 5 จำนวนสมาชิกกลุ่มเกษตรกรชาย-หญิง แยกตามประเภท

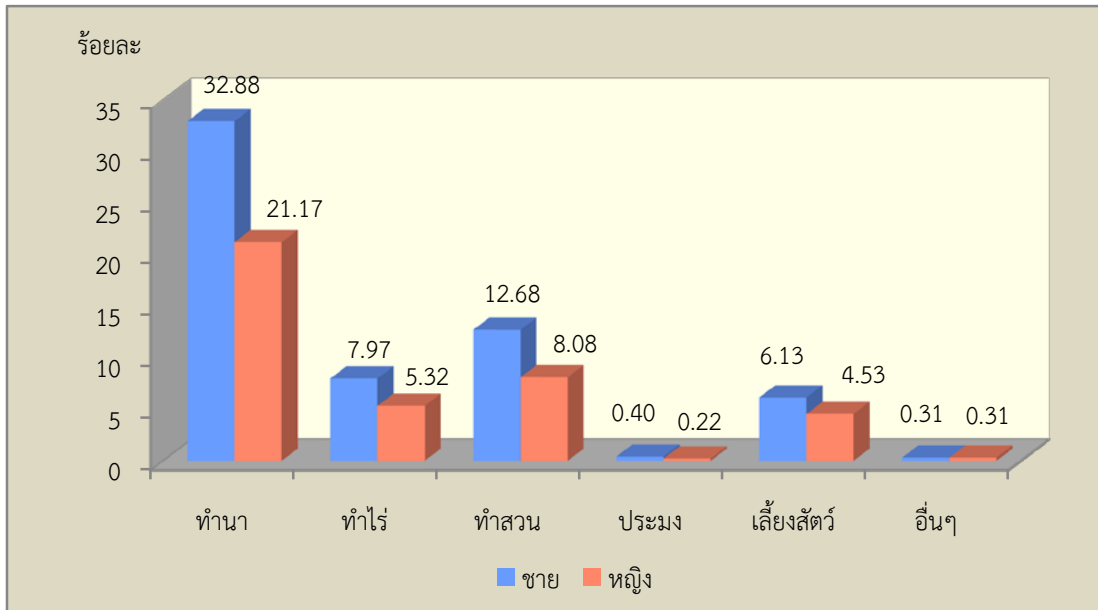
สมาชิกกลุ่มเกษตรกรรวมทั้งประเทศ มีจำนวน 530,845 คน แยกเป็นสมาชิกที่เป็นเพศชาย จำนวน 320,470 คน และสมาชิกที่เป็นเพศหญิง จำนวน 210,375 คน โดยสัดส่วนสมาชิกหญิงต่อสมาชิกชาย คิดเป็นร้อยละ 66

ประเภท กลุ่มเกษตรกร	จำนวน กลุ่มเกษตรกร	จำนวนสมาชิก			
		รวม	เพศชาย	เพศหญิง	สัดส่วนหญิง/ชาย
กลุ่มเกษตรกรทำนา	1,959	286,944	174,545	112,399	64
กลุ่มเกษตรกรทำไร่	562	70,542	42,292	28,250	67
กลุ่มเกษตรกรทำสวน	824	110,206	67,320	42,886	64
กลุ่มเกษตรกรประมง	40	3,301	2,143	1,158	54
กลุ่มเกษตรกรเลี้ยงสัตว์	669	56,564	32,531	24,033	74
กลุ่มเกษตรกรอื่นๆ	43	3,288	1,639	1,649	101
<b>รวมทั้งประเทศ</b>	<b>4,097</b>	<b>530,845</b>	<b>320,470</b>	<b>210,375</b>	<b>66</b>

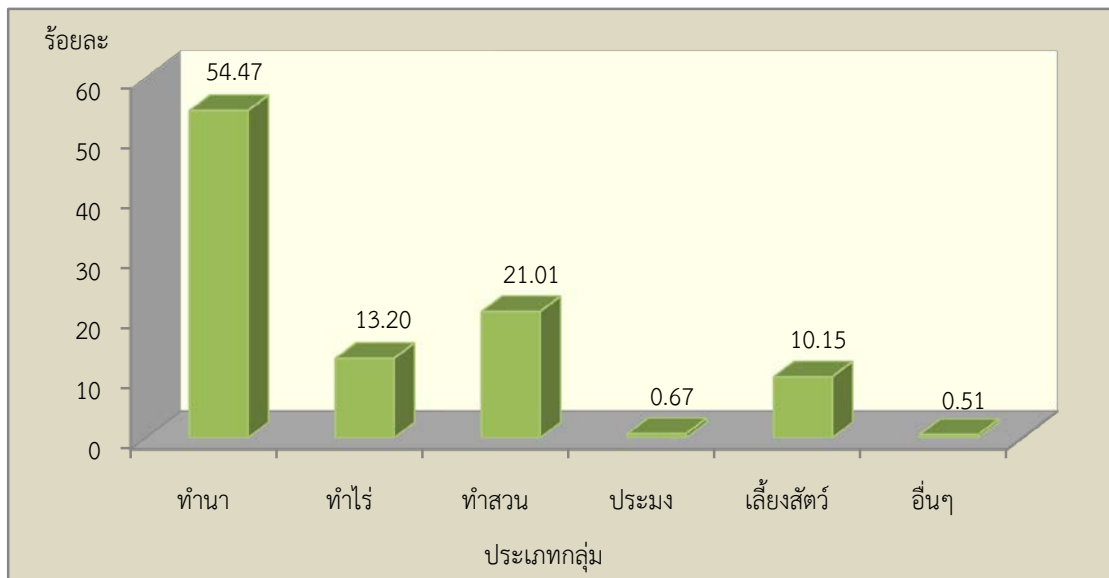
แผนภูมิที่ 8 ร้อยละของจำนวนสมาชิกกลุ่มเกษตรกรชาย-หญิง แยกตามประเภท



แผนภูมิที่ 9 ร้อยละของจำนวนสมาชิกกลุ่มเกษตรกรชาย-หญิง เทียบกับจำนวนสมาชิกทั่วประเทศ



แผนภูมิที่ 10 ร้อยละของจำนวนสมาชิกกลุ่มเกษตรกรชาย เทียบกับจำนวนสมาชิกกลุ่มเกษตรกรชายทั้งหมด



แผนภูมิที่ 11 ร้อยละของจำนวนสมาชิกกลุ่มเกษตรกรหญิง เทียบกับจำนวนสมาชิกกลุ่มเกษตรกรหญิงทั้งหมด

